

Update-Dokumentation Version 6.0 – 8.1.3



KonRad-Software GmbH
Dorfstraße 47a
89438 Holzheim / Ellerbach
Email: kr@konrad-software.de
www.konrad-software.de

Inhalt

VERÖFFENTLICHUNG VERSION 6.0 AM 5.8.2006	10
6.8.2006 Fehler Kurzauswertung behoben	10
10.8.2006 DSB-Wertung erweitert.....	10
12.8.2006 Kasse erweitert	10
3.9.2006 WM-Ergebnisse und WM-Listen erweitert	10
3.9.2006 Vereins-, Mannschaftswertung erweitert.....	10
07.09.2006 Schaltfläche „Gesamtdatenbank“ Fehler behoben.....	11
08.09.2006 Zusammenfassung erweitert	11
18.10.2006 Ergebnisaufnahme erweitert	11
18.10.2006 Manuelle Eingabe erweitert	12
18.10.2006 Fehler Übernahme aus Gesamtdatenbank	12
VERÖFFENTLICHUNG VERSION 6.0.1	12
28.11.2006 Ergebnisaufnahme „Serien auf Vollständigkeit prüfen“	13
04.12.2006 Ergebnisse löschen sperrbar	13
16.12.2006 Anzeige ohne Vereine erweitert	14
16.12.2006 Schießstandbelegung aufgenommen	14
2.1.2007 Tabreihenfolge Schützenfenster angepasst.....	20
4.1.2007 SIUS-Datenübernahme erweitert.....	20
6.1.2007 Amateur als Vorgabewert	26
12.01.2007 WM-RWK Mannschaftssumme in Siegerlisten	27
13.01.2007 WM-Listen erweitert.....	27
18.01.2007 OMNIS-Import angepasst.....	28
19.01.2007 Aufnahme Fenster um Tastenfunktionen erweitert.....	28
14.2.2007 Schützengruppen in Kasseneingang aufgenommen.	28
16.2.2007 WM-RWK erweitert.....	28
20.02.2007 Schießstandbelegungen überarbeitet.....	29
17.03.2006 Kleine Anpassungen an Windows VISTA vorgenommen	30
24.3.2007 Ergebnisse kopieren überarbeitet.....	30
24.3.2007 Kasseneingänge überarbeitet	30
24.3.2007 Aufnahme Fenster – Schriftart Schützen.....	31
24.03.2007 Export nach Excel	31
VERÖFFENTLICHUNG VERSION 6.0.2 AM 25.03.2007	32
31.03.2007 SAM-Teilerfaktor erweitert	32
12.05.2007 Excel-Export erweitert	32
12.05.2007 WM-Listen optimiert.....	33
12.05.2007 WM-Ergebnisse angepasst.....	33
24.06.2007 DTA-Export erweitert	33
15.07.2007 Schnittstelle DISAG Fer überarbeitet	34
20.07.2007 Kreuztabelle Klassen aufgenommen	34
01.08.2007 PLZ erweitert.....	35
01.08.2007 Kassenauswertung erweitert	35
07.08.2007 Office 2007 Kompatibilität / VISTA Sicherheitseinstellungen	36
01.09.2007 Viertelwertung aufgenommen	37
01.09.2007 Meyton – Schnittstelle teilweise aufgenommen	40
VERÖFFENTLICHUNG VERSION 6.0.3 AM 02.09.2007	41
05.09.2007 Siegerliste ohne Ergebnisse aufgenommen	41
10.09.2007 SIUS Fehlerbehebung.....	41
15.09.2007 Schützenliste – Amateure erweitert	42

15.09.2007 Fehler 35601 behoben	43
20.09.2007 Neue Grafik-Auswertung	43

VERÖFFENTLICHUNG VERSION 6.0.3A AM 21.09.2007 44

23.11.2007 WM-Liga überarbeitet.....	44
24.11.2007 WM-Shot Disziplinen zu Setup umhängen.....	47
26.11.2007 Summenwertung erweitert.....	48
02.01.2008 WM-Liga Fehler mit DISAG.....	48
03.01.2008 Teiler in Großbild ausblenden	49
04.01.2008 Ergebnisse nach 0.00 Uhr zum Vortag zuordnen	49
05.01.2008 Gesamtdruck erweitert	49
05.01.2008 Steuerzeichen in Siegerlisten	50

VERÖFFENTLICHUNG 6.0.4 AM 06.01.2008..... 50

13.04.2008 WM-Listen Kombinationswertung	51
13.4.2008 Summenauswertung mit 5er Serien	51
23.04.2008 DSB-Wertung „intern“ erweitert.....	51
24.04.2008 Schnapszahlen Auswertung aufgenommen	51
24.04.2008 Kassenauswertung erweitert	51
24.04.2008 Fehler Export in Zwischenablage behoben	51
26.04.2008 BSSB-Import angepasst	52
17.05.2008 Kassenauswertung erweitert	52
19.05.2008 Bonus-, Faktorvergabe erweitert	53
01.06.2008 Neue Häring-Schnittstelle aufgenommen.....	54
01.05.2008 Import WWETT aufgenommen	55
10.05.2008 SIUS-Import verbessert	56
11.07.2008 Waffenkennzeichen in Zusatzmodule steuert Scheibenanzeige.....	56
07.07.2008 Großbildanzeige in Zusatzmodule erweitert.....	57
13.07.2008 WM-Liga, WM-Finale Zeitberechnung optimiert	57
14.07.2008 WM-Listen erweitert.....	57
17.07.2008 WM-Listen erweitert.....	58
17.7.2008 Kassen-, Scheibennummernausgabe erweitert	59
17.7.2008 Scheibennummern WM-RWK, WM-Liga erweitert.....	60
18.07.2008 Setups umbenennen	61
19.7.2008 Auswertungsmaschine Einstellungen	61
19.07.2008 Aufnahme Ergebnisse erweitert	62
19.07.2008 Wettkampf öffnen erweitert	62
19.07.2008 Handeingabe optimiert	62
19.07.2008 Meldung „keine Ergebnisse“ erweitert.....	63
23.7.2008 Nach Wechseln Kurzauswertung drucken	63
24.7.2008 Schützennamen in Nach- und Vornamen getrennt	64
28.7.2008 Meyton Anbindung in WM-RWK.....	67
30.08.2008 Protokolldruck erweitert.....	71
15.09.2008 div. Fehler aus der Beta-Version entfernt.....	72
23.09.2008 SIUS Anbindung erweitert.....	72
28.09.2008 WM-Liga erweitert.....	73
29.09.2008 Export nach Access2000 kann in WM-Listen verwendet werden.....	74

VERÖFFENTLICHUNG VERSION 6.5 AM 12.10.2008 74

17.10.2008 Fehlerbehebung Importe	74
17.10.2008 Fehlerbehebung Handeingabe.....	74
19.10.2008 Reiter Disziplinen umbenannt.....	74
19.10.2008 Zusammenfassung optisch angepasst und in Kumulieren umbenannt	75
19.10.2008 Sortierung Setups angepasst.....	76
19.10.2008 Einzelauswertungen mit Startnummer erweitert	76
25.10.2008 Fehler beim Start ohne Wettkampf	76
3.11.2008 Wettkampf wurde nicht geöffnet	76

5.11.2008 Mannschaften in Wettkampfliste	77
6.11.2008 Startkarte im Kassenfenster drucken	77
10.11.2008 Aufnahme Fenster erweitert	77
12.11.2008 Barcode in WM-Shot aufgenommen	78
23.11.2008 Fehler Kombinationswertung behoben	87
23.11.2008 Fehlerquelle „Einzelauswertungen“ optimiert	87
05.01.2009 Neuberechnung Klassen.....	87
12.01.2009 Erstellen von Sicherungsdateien erleichtert	88
18.01.2009 Häring – Schnittstelle verbessert	89
21.01.2009 Autospeichern Funktion aufgenommen	90
21.01.2009 SIUS-Import erweitert	91
22.1.2009 WM-Liga SIUS Import verbessert	92
22.1.2009 WM-Liga Punktvergabe erweitert	92
23.1.2009 WWETT-Export (Meyton-Format) aufgenommen	93
06.02.2009 Probleme bei Sicherung	93
07.02.2009 Ergebnisheft optimiert	94
08.02.2009 Sicherungsdateien erweitert (siehe 12.01.2009)	94
10.02.2009 Anwender Systempfad aufgenommen	94
10.02.2009 WM-Debug angepasst.....	95
12.02.2009 Hinweis Protokolldruck	96
11.02.2009 WM-RWK, WM-Liga „Leere Listen“ erweitert.....	96
11.02.2009 WM-Shot Export Import Schützen angepasst	97
12.02.2009 Standbelegung erweitert	97
13.02.2009 Sonderdisziplinen automatisch aktualisieren	98
13.02.2009 Neue Siegerlisten Vereins- Mannschaftsauswertung	99
13.02.2009 Schnapszahlenwertung berücksichtigt auch „ohne Zehntel“	99
14.02.2009 Meistbeteiligung erweitert	100
21.02.2009 Korrigierte Ergebnisse	100
22.02.2009 VERÖFFENTLICHUNG VERSION 6.5.1	101
17.07.2009 Excel-Import erweitert	101
18.07.2009 Export Excel angepasst.....	101
24.08.2009 Siegerliste Verrechnungsscheck aufgenommen	101
07.09.2009 Reiter SPO-Disziplinen aufgenommen	102
07.09.2009 Prüfung „Vereins-, Mannschaftseinlage“	103
08.09.2009 Kassenfenster Schütze wechseln	104
08.09.2009 Neue Ergebnislisten „Kreuztabellen“	104
08.09.2009 WM-Listen erweitert.....	105
08.09.2009 WM-Shot Ergebnisse Schütze ändern	106
08.09.2009 Schützenliste Teilnehmer Wettkampf	106
09.09.2009 Kassenverwaltung „Ohne Eingänge“ erweitert.....	107
10.09.2009 Speicherdatum Scheiben an Kasseneingänge angepasst.....	107
10.09.2009 Neue Kassenauswertung „Abrechnung Schütze“	108
10.09.2009 DISAG RMIV erweitert.....	109
14.09.2009 WM-Liga Gleichheit Mannschaften	110
16.09.2009 Bonus Vergabe erweitert	111
24.09.2009 Disziplinen Summieren erweitert	112
27.09.2009 Vererbung erweitert	113
28.08.2009 Neue Liste Kassenauswertung	113
28.09.2009 Gruppenfenster Positionen + Größen	114
28.09.2009 „Sofort speichern“ bei Korrekturfenster korrigiert.....	114
28.09.2009 Aufnahme Fenster Bedienung erweitert	114
28.09.2009 Postleitzahl Neue Schützen	115
01.10.2009 Automatisch speichern Korrekturen vorgenommen	116
2.10.2009 Druck Startkarte	116
3.10.2009 Gesamtauswertung Mannschaften ohne Schützen	117
3.10.2009 Summenwertung Mindestanzahl Teiler	117
05.10.2009 Wide-Screen im Aufnahme Fenster.....	118

5.10.2009 WM-RWK Kennzeichnung Manuelle Änderungen	119
8.10.2009 Kassen ohne Eingänge erweitert.....	120
10.10.2009 WM-Liga Kennzeichnung Manuelle Änderungen aufgenommen	121

VERÖFFENTLICHUNG VERSION 6.5.2 121

02.11.2009 DISAG Fer Schnittstelle erweitert	121
08.11.2009 WM-RWK erweitert.....	121
10.11.2009 Sonderdisziplinen Disziplinen Summieren	122
14.11.2009 RWK-Siegerlisten bei Gleichheit.....	122
22.11.2009 Innenzehner bei Gleichheit	122

VERSION 6.5.3 123

10.09.2010 WM-Ergebnisse für Touchscreen erweitert	123
11.09.2010 Fehler SIUS Zehntelwertung WM-Liga, WM-RWK behoben	124
12.09.2010 3-2-1-0 Regelung WM-Liga	124

VERÖFFENTLICHUNG VERSION 6.5.3 AM 20.09.2010 (INTERN)..... 126

20. Oktober 2010 Problem SIUS Schnittstelle behoben.....	126
10. Januar 2011 Häring-Schnittstelle RWK erweitert.....	126
06. Januar 2011 Fehler Export Excel WM-RWK behoben.	127
08.2011 WM-RWK, WM-Liga Zugriff Gesamtdatenbank erweitert	127
08.01.2011 Größenanpassung WM-Liga, WM-RKW	128
30. Januar DISAG Optic-Score aufgenommen.....	128
12. Februar 2011 Fehler Kombinationswertung behoben	130
20. Februar 2011 Einstellungen Setups Auswertemaschinen je Wettkampf.....	130

VERÖFFENTLICHUNG VERSION 6.5.4 AM 24.02.2011..... 132

14.04.2011 Teiler 1/100.....	132
21.03.2011 Excelimport erweitert	133
10.05.2011 Fokus Kombinationen	133
28.05.2011 Fehlerhafter Ausdruck „Komma“	133
20.06.2011 Schützen nach Gesamt übertragen.....	133
20.06.2011 Fehlerhafte Sortierung Ergebnisheft.....	134
27.06.2011 Kasse Minusbeträge	135
08.08.2011 SPO-Wertung mit 11er Ringen	135
10.09.2011 Anzahl Probeschüsse für DISAG Schnittstelle aufgenommen.....	135
12.09.2011 Mannschaften als Vorbelegung aufgenommen	136
12.09.2011 Fehler Einzelschuss behoben	136
14.09.2011 SIUS Teilerberechnung.....	137
15.09.2011 WM-Liga um neuen Auswertmodus 3-2-10 erweitert.	137
25.09.2011 Werbung in WM-Liga, WM-RWK und WM-Finale aufgenommen	138

VERÖFFENTLICHUNG VERSION 6.5.5 AM 08.10.2011..... 138

23.12.2011 WM-Finale Häring Direktansteuerung aufgenommen.....	138
28.12.2011 Ausbau Meyton in WM-RWK	139
16.01.2012 WM-Listen Vollbildmodus/Position	139
23.02.2012 Excel-Import in WM-Shot aufgenommen	139
03.06.2012 Kasse Offene Posten als Standard.....	140
18.06.2012 Meistbeteiligung um Mannschaften erweitert	140
02.08.2012 Fehler in Auswertung SPO-Mannschaften behoben.....	141
12.08.2012 WM-Shot Bereich Mannschaften etwas erweitert	141
16.08.2012 Protokollsteuerung in WM-Shot erweitert	142
11.09.2012 Ergebnisse, Daten löschen erweitert	142
11.09.2012 Sortierung Mannschaften funktioniert wieder	143
25.09.2012 Schützendialog leicht erweitert	143
28.12.2012 WM-Liga mit Häring-Ansteuerung	144

04.01.2013 PDF Export.....	145
05.01.2013 Fehler Kombinationswertung behoben	145

VERÖFFENTLICHUNG VERSION 6.5.6 AM 06.01.2013.....145

29.01.2013 Report Tageswertung.....	145
12.03.2013 Meyton Import aufgenommen	145
23.03.2013 Optik Sonderberechnungen angepasst.....	145
28.03.2013 Optik Schussaufnahme angepasst	146
15.04.2013 Excel-Import Mannschaften.....	148
19.05.2013 Anzeige bester Teiler korrigiert.....	148
20.05.2013 DAVID-Export aufgenommen.....	148
12.06.2013 Meistbeteiligung nach Waffen.....	151
14.06.2013 Setup Vorgabe Titel.....	152
27.06.2013 IBAN, BIC aufgenommen.....	153
02.07.2013 Spaltenanzahl Disziplinen/Kombinationen änderbar	153
01.09.2013 Kurzauswertung Summen	154
07.09.2013 RWK-Onlinemelder Update Exportformat	154
08.09.2013 WM-Finale optimiert.....	154

VERÖFFENTLICHUNG VERSION 7.0.0 AM 22.09.2013.....155

03.12.2013 IBAN, BIC in Excel-Import aufgenommen	155
20.12.2013 Innenezehner in Siegerliste „mit Zehnerserien“	155
04.01.2014 Neue Siegerlisten Klassen mit Preisen	155
08.01.2014 Schriftgröße Ersatzschützen bei WM-RWK	156
15.01.2014 IBAN, BIC in Schützenliste aufgenommen.....	156
17.01.2014 Auswahl Handeingabe.....	156
18.01.2014 Neue Siegerliste „Mannschaft mit 1/100“ aufgenommen.....	157
20.01.2014 Export nach Excel aufgenommen.....	157
21.01.2014 Neues Feld „Mandatsreferenz“ aufgenommen	157
22.01.2014 Import TXT055.dat angepasst	158
23.01.2014 Excel-Import angepasst.....	158
25.01.2014 Autospeichern + Korrektur DISAG.....	158
28.01.2014 Fehler Ändern Startnummer behoben.....	158
28.01.2014 Neue Auswahl „Meistbeteiligung“ beim Schützen	159
25.02.2014 DISAG-OpticScore erweitert.....	160
28.02.2014 Import Excel Starterlisten Startnummer berücksichtigen.....	161
01.03.2014 Siegerlisten Vereins-, Mannschaftswertung angepasst	161
02.03.2014 Nachweis über Erwerb einer Waffe aufgenommen.....	161

VERÖFFENTLICHUNG VERSION 7.0.1 AM 09.04.2014.....165

09.09.2014 WM-Listen erweitert.....	165
09.09.2014 Kumulieren angepasst.....	166
12.10.2014 SIUS leicht erweitert	166
4.11.2014 Etikettendruck leicht angepasst.....	167
6.11.2014 Bonusberechnungen werden nun gerundet	167
8.11.2014 Scheibenausgabe löschen	167
12.11.2014 Siegerliste „mit Mannschaftsteiler“ erweitert	168
03.01.2015 Anzeige Schussbild und Animation bei Aufnahme erweitert.....	168
03.01.2015 Großbild Animation Ergebnisanzeige.....	169
04.01.2015 Ergebnisse auf anderen Schützen umhängen angepasst.....	169
04.01.2015 Import Wettkämpfe mit/ohne Kasseneingänge	170
09.01.2015 Berechnung Anzahl übergebener Schüsse korrigiert	170
22.01.2015 Schützen - Standbelegung.....	171
22.01.2015 Hinweis bei Disziplinen aufgenommen	171

VERÖFFENTLICHUNG VERSION 7.0.2 AM 25.01.2015.....172

03.02.2015 0,X Wertung jetzt mit ganzen Ringen	172
04.02.2015 Starterliste mit Sortierung nach Startnummer angepasst	172
09.04.2015 WM-Listen um Anzeige „Ergebnisse ausblenden“ erweitert	172
14.04.2015 Ausweisnummer in Aufnahme Fenster	173
29.04.2015 Aufnahme Fenster „Druck Mannschaft“	173
05.09.2015 RWK-Liste in WM-Shot Ergebnisse nicht gewertete Schützen	173
07.01.2016 Meldung Sonderberechnungen	174
09.01.2016 Starterliste Mannschaften Gruppen	174
14.01.2016 Update Setup-Programm (kein Windows 95/98)	174
25.03.2016 DISAG-OpticScore Ergebnisse mit Kasse abgleichen.....	174
26.03.2016 Kurzauswertung optimiert	177
31.03.2016 WM-RWK, WM-Liga Eingabe Ausweisnummern	177
02.04.2016 Statistikauswertung erweitert	178
02.04.2016 Anzeige Häring-Ansteuerung	179
02.04.2016 Kombinationswertung erweitert.....	179

VERÖFFENTLICHUNG VERSION 7.0.3 AM 03.04.2016.....180

17.04.2016 Erweiterung WM-Listen (Filter Auswertungen)	180
20.04.2016 Anzeige Gruppen.....	181
21.04.2016 Häring Schnittstelle erweitert	181
20.8.2016 Fehler bei Gleichheit	182
21.08.2016 Auswertung Aktueller Tag.....	182
01.09.2016 BSSB-Programm ZMI Import	183
05.10.2016 Alle Sonderberechnungen aktualisieren	183
10.10.2016 WM-Liga Siegerlisten	184
15.10.2016 Anzeige Schussbild Großanzeige	184
05.11.2016 KlassenID – DISAG OpticScore.....	185
06.11.2016 Kombinations-Wertung Deckergebnisse Ringe.....	185
6.11.2016 Statistik - Beste Teiler.....	186
8.11.2016 WM-Liga Summen bei Zehntelwertung	186
15.11.2016 DISAG OpticScore Kassenabgleich	187
18.11.2016 Startnummern Lücken auffüllen	194
18.11.2016 Vor-, Nachname getrennt	194
05.12.2016 Meyton Schnittstelle erweitert	195
12.12.2016 Schützenklassen CSV Import und Export	197
14.12.2016 Berechtigungen Oberfläche	199
14.12.2016 Lizenz übertragen.....	200
27.12.2016 Pfadvorgaben an Windows angepasst.....	200

VERÖFFENTLICHUNG VERSION 7.1.0 AM 08.01.2017.....204

15.03.2017 Info-Fenster Statistik	204
02.06.2017 Schützen ohne Ergebnis erweitert	205
15.07.2017 Import SKAS aufgenommen	205
05.08.2017 Schnittstelle GM-Shooting	206
20.08.2017 Aus Häring wird Intarso.....	207
24.08.2017 WM-Report	208
26.08.2017 „Speichern und Schützen leeren“	209
03.09.2017 SPO-Disziplinen Filter + Vorgabe.....	209
10.09.2017 Auflageschützen erweitert.....	211
12.09.2017 Prüfung doppelte Schützen.....	213
14.09.2017 NULL Werte beim Speichern	213
15.09.2017 Version 8 - Lizenznummer.....	214
23.09.2017 Serien auffüllen (DISAG OpticScore)	214
30.09.2017 Gleichheit Kombinationswertung erweitert	215

VERÖFFENTLICHUNG VERSION 8.0 AM 01.10.2017215

8.10.2017 Anzeige Setups Auswertemaschine	215
---	-----

15.10.2017	Summenwertung Erste Ergebnisse	216
30.10.2017	Schützen-, Vereine-Gesamtdatenbank je Wettkampf	217
2.11.2017	Schützenklassen 2018	217
19.11.2017	Abgleich Ergebnisse - Kasse	218
19.11.2017	Fehler „Lücken auffüllen“ korrigiert.....	219
27.12.2017	WM-Ergebnisse Logo	219
27.12.2017	WM-Liga Siegerliste Querformat	219
02.01.2018	Kreuztabelle Klassen mit Ergebnissen.....	220
02.01.2018	Startnummer-Eingabe erweitert.....	220
03.01.2018	Anzeige SPO-Disziplin im Aufnahme Fenster änderbar	220
03.01.2018	Mannschaftsfenster in der Größe änderbar	221
04.01.2018	Berücksichtigung SPO-Disziplin in den Kombinationen	221
11.01.2018	Import Export RWK-Melder	222
17.01.2018	WM-Liga Schriftart Register Schütze	224
21.01.2018	DSB-Bonus/Faktor nur Teiler bei Auflageschützen	224
03.02.2018	Vereinswertung – max. Auflageschützen.....	226
03.02.2018	Kasse – Offene Posten	227

VERÖFFENTLICHUNG VERSION 8.0.1 AM 24.02.2018.....227

04.04.2018	Schützenliste leicht erweitert	228
10.04.2018	Bonus-, Faktor rückgängig machen	228
14.04.2018	Anonymisierung Wettkampfdaten	228

VERÖFFENTLICHUNG VERSION 8.0.2 AM 24.04.2018.....229

05.05.2018	Einstellungen löschen erweitert	229
05.05.2018	Anzeige Schütze bei Aufnahme erweitert.....	230
10.06.2018	Nachfolgeserien bei Vereins-, Mannschaftswertung.....	231
15.07.2018	Bei Handeingabe keine Änderung der Waffenart	233
05.08.2018	Klassenfilter werden besser unterstützt	233
05.08.2018	Disziplin bearbeiten	234
10.09.2018	Ergebnisse und Schützen löschen	234
12.09.2018	Neuer Report Offene Posten mit Tageswahl	234
15.09.2018	SKAS-Schnittstelle erweitert	235
20.09.2018	DISAG Optic-Score Kassenabgleich angepasst	235
21.09.2018	Kumulieren Gesamtauswertung leicht optimiert	235
15.10.2018	Neue Sonderberechnung Splitten Serien	235
23.10.2018	Aktualisierung der Sonderberechnungen erweitert	238
10.11.2018	Intarso-Befehle optimiert	238

VERÖFFENTLICHUNG VERSION 8.0.3 AM 11.11.2018.....239

16.01.2019	Excel-Import/Export - Auflage.....	239
19.01.2019	DISAG RMIII/Universal – Ansteuerung Fer.....	239
26.01.2019	Intarso Disziplinen Zusatzteiler	239
26.01.2019	Ergebnisse filtern und kopieren erweitert	239
24.04.2019	Meyton Schnittstelle erweitert	240
13.07.2019	Auswertungen verfeinert	241
21.07.2019	Handeingabe mit Zeitpunkt	241
28.07.2019	Explorer – Pfade öffnen	242
03.08.2019	Sonderklassen bereinigen (Auflage, manuell).....	242
08.08.2019	erste und beste Ergebnisse in Schützenauswertung	243
12.08.2019	Übernahme Mannschaften, SPO-Daten aus Gesamt	243
18.08.2019	Ergebnisse bearbeiten erweitert	245
18.08.2019	Wettkampfdaten reorganisieren	245
20.08.2019	Fehler Anzeige Anzahl Schützen behoben	245
20.08.2019	Fehler Preis-Vererbung	246
25.08.2019	Intarso Schützenliste – Filter	246
28.08.2019	WM-RWK, WM-Liga Anzahl Exemplare	246

03.09.2019 Abfrage Kasseneingänge 0,- EUR	247
04.09.2019 SPO-Disziplin – Waffe anwählen (Handeingabe)	248
05.09.2019 Auswertungen Vorderlader-Schießen aufgenommen	248
12.09.2019 Klassenanzeige leicht optimiert	250
19.09.2019 Klassenanzeige Schützen ohne Ergebnisse	251
22.09.2019 Etikettendruck optimiert.....	251
24.09.2019 Ergebnisse bearbeiten – Alle Schützen erweitert	252
14.10.2019 Intarso WM-Liga und WM-RWK erweitert.....	252

VERÖFFENTLICHUNG VERSION 8.0.4 AM 20.10.2019.....253

12.11.2019 Kasseneingänge änderbar	253
20.11.2019 SKAS Teilerfaktor.....	254
26.11.2019 DISAG-Fer Ansteuerung – An-Abmelden	254
15.01.2020 Update RWK Onlinemelder	255
01.02.2020 Disziplinenwechsel erleichtert	255
23.02.2020 Kasseneingänge Anzeige	255
28.02.2020 Kasseneinlagen auf Schützenklassen einschränkbar	256

VERÖFFENTLICHUNG VERSION 8.0.5 AM 08.03.2020.....257

31.10.2021 Prüfungen Handeingabe erweitert	257
23.11.2021 Vorgabeauswertung DSB-Disziplin.....	258
04.01.2022 Siegerlisten Stehend/Knieend aufgenommen	258

VERÖFFENTLICHUNG VERSION 8.0.6 AM 27.03.2022.....258

19.06.2022 Korrektur „beste Erg/Gleichheit“	258
08.10.2022 Häring-Modul gehärtet	258
22.10.2022 WM-Liga Siegerlisten Quer mit 1/10.....	258
20.11.2022 Korrektur österreichisches Format	258
20.11.2022 Nachweis Waffe	258
22.11.2022 Ergebnisse Schütze ändern	259
1.12.2022 Wettkampf importieren mit Tagesfilter.....	259
04.01.2023 Anzeige 0,X Wertung.....	260
07.01.2023 Lizenz für Import OpticScore erweitert.....	260
07.01.2023 Neues Tool Import OpticScore.....	260

VERÖFFENTLICHUNG VERSION 8.0.7 AM 08.01.2023.....261

22.01.2023 WM-Ergebnisse angepasst.....	261
04.02.2023 Wettkampf-Import Startnummern	261
11.03.2023 Löschen von Daten optimiert.....	262
13.03.2023 Preisgeld-Datei aufgenommen	263
24.03.2023 Schützen ohne Ergebnisse löschen	267
26.03.2023 DSB Wertung aus Serie	268
28.03.2023 Anzeige Schützengruppen in Schützenliste.....	269
28.03.2023 Kreuztabellen Teiler/Serien	270
31.03.2023 Einzelschuss für Serien erweitert	270
14.08.2023 leere Ergebnisberechnung deaktiviert	271
16.08.2023 Vorgabeauswertung mit Klassen- und Waffenfilter.....	271
17.08.2023 Auflage Waffen LGA, LPA, KKA aufgenommen	272
06.09.2023 Sortierung Waffen aufgenommen	275
08.09.2023 Kennzeichen SKAS aus Startnummern entfernen	276

VERÖFFENTLICHUNG VERSION 8.1.0 AM 10.09.2023.....277

15.09.2023 Kreuztabellen erweitert	277
01.10.2023 Schützengruppen/SPO-Disziplinen wahlweise in Schützenliste anzeigen lassen	278
8.11.2023 Aktualisierung Vor,- Nachnamen	279
09.11.2023 Export Gesamtdatenbank	280

13.11.2023 Kombinationen umbenennen	281
18.11.2023 Intarso-Erweiterung in WM-Liga und WM-RWK.....	281
15.12.2023 Mobilnummer aufgenommen.....	282
03.01.2024 SPO-Disziplinen ohne Ergebnisse filtern	282
04.01.2024 Import OpticScore Version 1.1.....	284
04.01.2024 Datei speichern unter.....	284
06.01.2024 WM-Report Version 1.2	285
26.02.2024 Korrektur Auswertung 10, 9, 8... Teiler	285
18.04.2024 Erweiterung SIUS – Primär/Sekundärwertung	286
20.04.2024 SportQuantum Schnittstelle aufgenommen	286
24.04.2024 Teilerfaktor – Schuss bearbeiten	287
22.05.2024 WM-Report Version 1.2.1	288
07.06.2024 Sonderberechnungen aktualisieren	289
15.06.2024 Hinweis Nachkauf/Deckserien	290
26.07.2024 Statistik - Schützen	291
04.08.2024 Schuss bearbeiten	293
VERÖFFENTLICHUNG VERSION 8.1.2 AM 12.09.2024.....	294
18.09.2024 Meyton-Schützen Export erweitert	294
23.09.2024 Aktualisierung Auswahl (Startnummer, Barcode) immer aktualisieren	295
1.10.2024 Export erweitert	295
16.10.2024 Import Excel erweitert	296
26.10.2024 Schützen-, Vereins-, Mannschaftsgruppen vorbelegen	297
09.11.2024 BSSB-Import optimiert	298
02.01.2025 Klassen-Filter Kombinationen (Aufnahme Ergebnisse).....	298
03.01.2025 Optik Setup Auswertmaschinen geändert	300
04.01.2025 Jahrgänge der Schützenklassen verwenden	301
05.01.2025 Berechnung SPO 15/15 Serien	301
06.01.2025 Schützenklassen 2025	302
23.01.2025 Steuerzeichen Meistbeteiligung	303
VERÖFFENTLICHUNG VERSION 8.1.3 AM 25.01.2025.....	303

Veröffentlichung Version 6.0 am 5.8.2006

6.8.2006 Fehler Kurzauswertung behoben

Wenn ein Setup auf den letzten Schießtag eingestellt ist, erschien beim Drucken der Kurzauswertung ein Fehler.

10.8.2006 DSB-Wertung erweitert

Wenn im WM-Shot Verzeichnis die Datei: „DSB_LetzterTeiler.txt“ vorhanden ist, wird in der DSB-Wertung nicht der beste, sondern der letzte Teiler herangezogen.

Da ich denke, dass dies eine Individuallösung ist, habe ich dies nur „versteckt“ aufgenommen.

12.8.2006 Kasse erweitert

In der Schützenliste wird die Kasse jetzt auf in den Registerblätter „WK-Verein“ und „WK-Mannschaften“ ebenfalls auf den Schützen gesetzt.

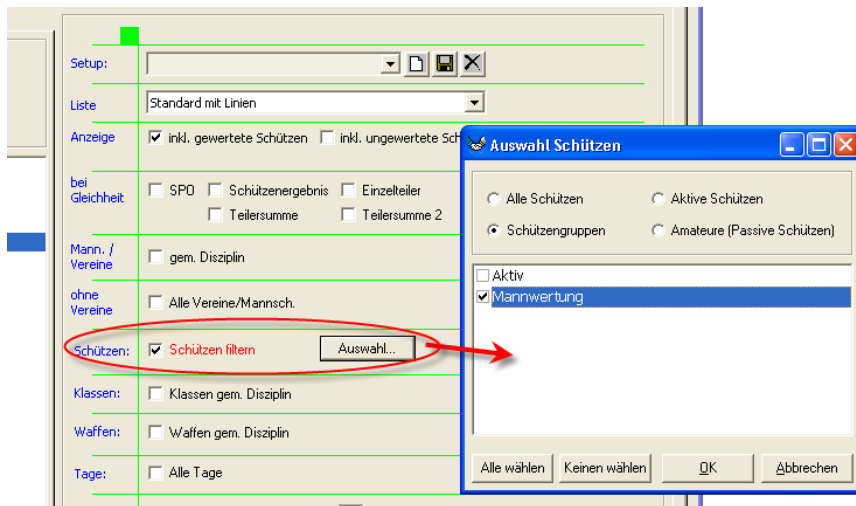
3.9.2006 WM-Ergebnisse und WM-Listen erweitert

Die beiden Programme können jetzt mit dem Startparameter **/autostart** direkt in die Ergebnisanzeige starten. Wenn Sie nach dem Einschalten des Rechners sofort die Ergebnisse starten und anzeigen wollen, müssen Sie das Programm in die Autostartgruppe aufnehmen und mit dem Startparameter öffnen.

3.9.2006 Vereins-, Mannschaftswertung erweitert

Die Vereins-, Mannschaftsauswertungen können nun zusätzlich nach Schützengruppen gefiltert werden.

Über diesen Filter können Sie beliebige Schützen (z.B. bester Schütze je Klasse + Vorstand) in die Vereinswertung übernehmen.

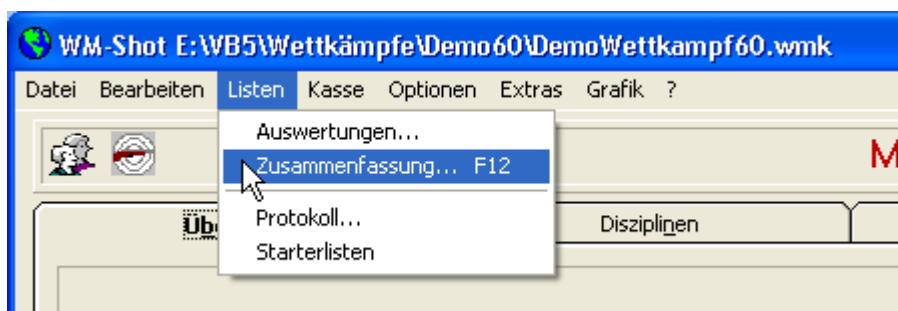


07.09.2006 Schaltfläche „Gesamtdatenbank“ Fehler behoben

Im Register „Schützen/Vereine“ erschien der Fehler 35601 beim Betätigen. Mit „Ignorieren“ oder „Abbrechen“ lief das Programm ohne Probleme weiter.

08.09.2006 Zusammenfassung erweitert

Die Zusammenfassung kann jetzt aus dem Hauptfenster über das Menü „Listen – Zusammenfassung“ aufgerufen werden. Noch einfacher geht es mit der Taste F12. Hierbei ist jedoch zu beachten, dass nur das 1. Setup in der Auswahl verwendet wird. In der Praxis ist dies ausreichend, da erfahrungsgemäß ein Setup ausreichend ist.



18.10.2006 Ergebnisaufnahme erweitert

Es gibt jetzt einen neuen Reiter „Beste Ergebnisse“. Dort wird in jeder geschossenen Disziplin das dazugehörige beste Ergebnis angezeigt.

Ergebnisse:

Aw-Maschine Typ: LG Datum: 20.10.2006 Grafik speichern: neutral Wettkampf

Handeingabe

Beste Serien Teiler

330 - 40er Serie
183 - 20er Serie
95 - 10er Serie

62,0 - Teiler

	1	2	3	4	5	6
10 R	7,0	9,0	9,0	7,0	8,0	8,0
10 T	900,7	465,9	503,0	870,0	724,7	689,6
20 R	7,0	9,0	5,0	8,0	8,0	3,0
20 T	862,9	361,5	1.270,5	744,3	577,3	1.819,1
30 R	9,0	8,0	10,0	8,0	9,0	9,0
30 T	461,3	593,9	245,3	620,3	488,8	432,0
40 R	10,0	10,0	9,0	10,0	10,0	9,0
40 T	242,0	96,7	499,2	140,0	98,3	356,2

18.10.2006 Manuelle Eingabe erweitert

Wenn jetzt die Eingabe per Hand erfolgt, wird die Anzeige im Gitter verändert. In der alten Version war dies nicht so gut erkennbar.

Weiterhin erscheint jetzt ein Hinweis, wenn in der Spaltenspalte (diese ist gesperrt) eine Eingabe gemacht werden möchte.

Beim Umschalten in die manuelle Eingabe stellt WM-Shot automatisch die Voreinstellung der Waffe für die Disziplin um. Bei mehreren erlaubten Waffenarten, auf die erste gefundene.

Hinweis

Ich bekam bereits öfters die Rückfrage, warum denn die Handeingabe in der Spaltenspalte nicht möglich ist und keine Prüfung auf Fehleingaben enthalten ist!

Meine Antwort (hier Auszüge aus einer Mail):

Ich gebe die Spaltenspalte nur "ungern" aus meiner Verantwortung. Angenommen einer gibt zuerst nur Einzelschüsse ein und ändert danach die Summe, so stimmt dies nicht überein. Dies fällt kaum mehr jemand auf. Die Obergrenze von 10,9 ist bei sogenannten "Glücksscheiben" ebenfalls häufig. Diese Scheiben haben ein "Schachbrettmuster" und Werte von z.B. -10 bis zu +25 (<http://www.1a-schiessscheibe.de/>)

18.10.2006 Fehler Übernahme aus Gesamtdatenbank

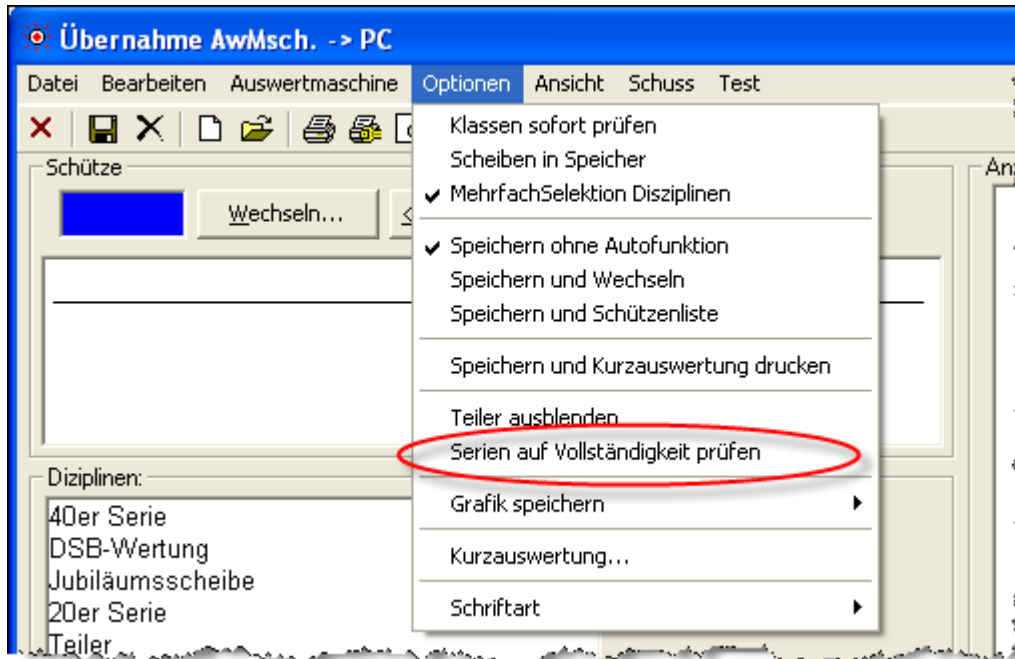
Wenn ein Schütze mit der Tastatur (Taste F2) von der Gesamtdatenbank in den Wettkampf importiert wurde, so war beim zweiten Schützen immer noch der erste aktiv. Dieser Fehler trat nur bei kompletter Tastatursteuerung auf.

Veröffentlichung Version 6.0.1

28.11.2006 Ergebnisaufnahme „Serien auf Vollständigkeit prüfen“

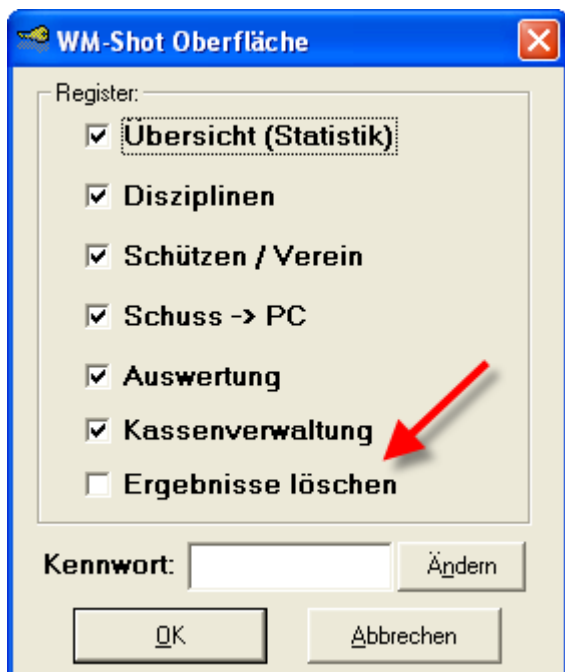
In der neuen Version kam eine Prüfung hinzu, wenn Serien nicht vollständig sind, dass eine entsprechende Nachfrage erscheint. In einigen Fällen ist dies jedoch hinderlich, da bewusst eine große Serie für unterschiedliche kleinere Serien angelegt wird.

Es gibt nun im Aufnahme Fenster im Menü „Optionen“ einen Eintrag, wo diese Prüfung an- und abgeschaltet werden kann.



04.12.2006 Ergebnisse löschen sperrbar

Das nachträge Löschen und Änderung von Ergebnissen kann nun eingeschränkt werden. Im Menü „Optionen“ – „Oberfläche“ kam ein weiterer Punkt hinzu:

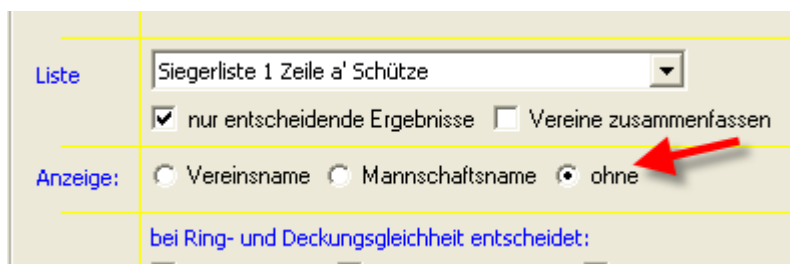


Ist diese Auswahl NICHT angewählt, so hat der Anwender nicht das Recht Änderungen vorzunehmen, wenn die Daten einmal gespeichert sein.

Konkret betrifft dies den Menüpunkt „Bearbeiten – Ergebnisse löschen“ im Hauptfenster. Den Dialog im Reiter „Schuss – PC“ – „Ergebnisse bearbeiten – Alle Schützen“ und das Ergebnisfenster („Fotoapparat“) in der Schützenliste und im Aufnahmefenster.

16.12.2006 Anzeige ohne Vereine erweitert

Die Schützenauswertung kann nun auch die Siegerlisten ohne Vereine/Mannschaften anzeigen.

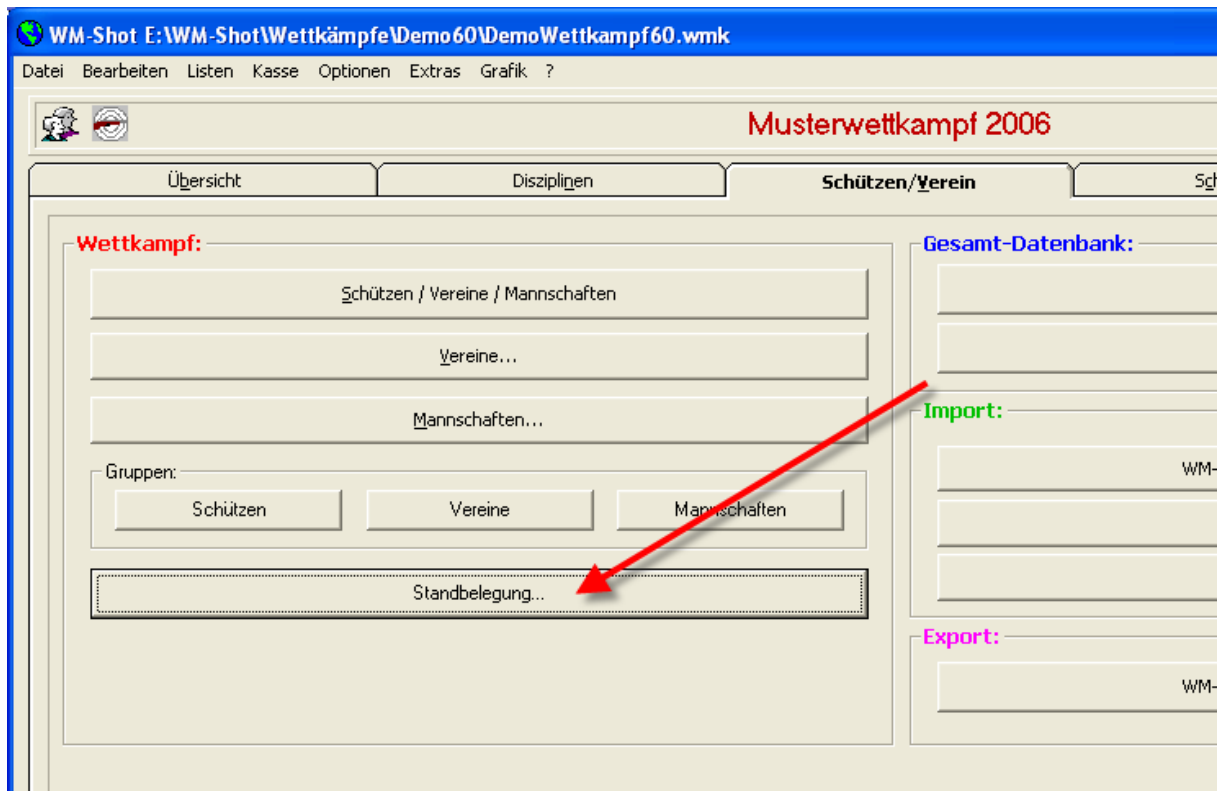


Grundsätzlich würde es bei einem Verein (z.B. für internes Vereinsschießen) genügen, den Vereinsnamen auf Leer zu setzen.

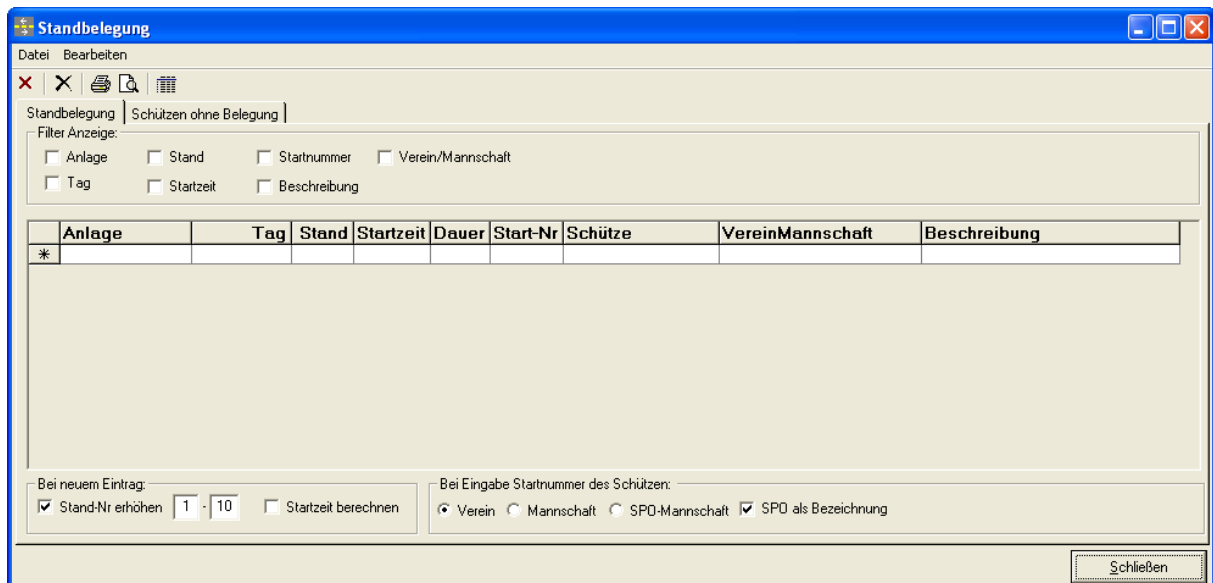
16.12.2006 Schießstandbelegung aufgenommen

Nach sehr langer Vorlaufzeit habe ich nun doch recht kurzfristig die Schießstandbelegung aufgenommen ☺

Auf den nächsten Seiten erhalten Sie eine Kurzeinweisung von mir. Grundsätzlich ist dies ein erster Entwurf. Ich denke es wird noch einige Rückmeldungen geben, die integriert werden. Der Start in die Standbelegung ist im Menü „Schützen/Verein“ im Bereich „Wettkampf“ untergebracht.



Über einen Klick auf dieses Feld öffnet sich die Standbelegungsmaske.



Da es in der Praxis doch recht viele unterschiedliche Varianten gibt, ist die Handhabung recht offen gestaltet.

Zum leichteren Erstellen der Zuordnungen sind einige Voreinstellungen möglich.

Anlage	Tag	Stand	Startzeit	Dauer	Start-Nr	Schütze	VereinMannschaft	Beschreibung
SV Musterstadt	16.12.2006	1	18:00	45				
*								

Bei neuem Eintrag: Stand-Nr erhöhen Startzeit berechnen

Bei Eingabe Startnummer des Schützen: Verein Mannschaft SPD-Mannschaft SPD als Bezeichnung

Ist die Auswahl „Stand-Nr erhöhen“ angewählt, so können Sie schnell die Standbelegungen von Stand 1 bis X zum gleichen Zeitpunkt beginnen.

Eine erste Rückmeldung (fehlt im obigen Screenshot) empfahl noch die Schießstandbelegung aufzunehmen. Nun können alle Stände belegt werden, nach einem Wechsel wieder zum 1. Stand wird die neue Startzeit berechnet.

Bei neuem Eintrag: Stand-Nr erhöhen Startzeit berechnen

Bei Eingabe Startnummer des Schützen: Verein Mannschaft SPD-Mannschaft SPD als Bezeichnung

Bei der Auswahl „Startzeit berechnen“ wird in einem neuen Eintrag beim gleichen Schießstand die nächste Startzeit berechnet.

Nach der Eingabe der Startnummer wird automatisch der Name des Schützen angewählt. Je nach unten gewählter Auswahl wird der dazugehörige Verein oder die (SPO)Mannschaft angezeigt.

Die Beschreibung kann frei vergeben werden oder es wird die SPO des Schützen übernommen.

Standbelegung | Schützen ohne Belegung

Filter Anzeige: Anlage Stand Startnummer Verein/Mannschaft Tag Startzeit Beschreibung

Anlage	Tag	Stand	Startzeit	Dauer	Start-Nr	Schütze	VereinMannschaft	Beschreibung
SV Musterstadt	16.12.2006	1	18:00	45	10	Kauth, Tobias	Bürgerschützen Gollhofer	102.50 - Luftgewehr 3-Stellung
SV Musterstadt	16.12.2006	2	18:00	45	1	Thurner, Martin	SG Irschenberg	101.50 - Luftgewehr
SV Musterstadt	16.12.2006	3	18:00	45	2	Wecker, Josef	SG Deuchelried	101.10 - Luftgewehr
SV Musterstadt	16.12.2006	4	18:00	45	4	Klaßmüller, Harald	SV Jurahöhe Pfahldorf	201.60 - Luftpistole
SV Musterstadt	16.12.2006	5	18:00	45	5	Engler, Christian	Bürgerschützen Gollhofer	102.10 - Luftgewehr 3-Stellung
SV Musterstadt	16.12.2006	6	18:00	45	7	Reiser, Thomas	FSG Greding	101.60 - Luftgewehr
SV Musterstadt	16.12.2006	7	18:00	45	8	Scherer, Elfriede	Bürgerschützen Gollhofer	201.61 - Luftpistole
SV Musterstadt	16.12.2006	8	18:00	45	9	Heine, Nicole	Bürgerschützen Gollhofer	101.11 - Luftgewehr
*								

Bei neuem Eintrag: Stand-Nr erhöhen Startzeit berechnen

Bei Eingabe Startnummer des Schützen: Verein Mannschaft SPD-Mannschaft SPD als Bezeichnung

Über die obigen Einstellungen genügt es in der Regel die Startnummern der jeweiligen Schützen einzugeben.

Eine neue Standbelegung erhalten Sie, wenn in der letzten Zeile ein neuer Eintrag hinzugefügt wird.

Standbelegung | Schützen ohne Belegung |

Filter Anzeige:

Anlage Stand Startnummer Verein/Mannschaft

Tag Startzeit Beschreibung

Anlage	Tag	Stand	Startzeit	Dauer	Start-Nr	Schütze	VereinMannschaft
SV Musterstadt	16.12.2006	1	18:00	45	10	Kauth, Tobias	Bürgerschützen Goll
SV Musterstadt	16.12.2006	2	18:00	45	1	Thurner, Martin	SG Irschenberg
SV Musterstadt	16.12.2006	3	18:00	45	2	Wecker, Josef	SG Deuchelried
SV Musterstadt	16.12.2006	4	18:00	45	4	Klaßmüller, Harald	SV Jurahöhe Pfahld
SV Musterstadt	16.12.2006	5	18:00	45	5	Engler, Christian	Bürgerschützen Goll
SV Musterstadt	16.12.2006	6	18:00	45	7	Reiser, Thomas	FSG Greiding
SV Musterstadt	16.12.2006	7	18:00	45	8	Scherer, Elfriede	Bürgerschützen Goll
*							

Eine schnelle Übersicht erhalten Sie über einen Doppelklick in der jeweiligen Spalte. Dort wird abwechselnd diese Spalte sortiert.

Zusätzlich können Sie auch die Anzeige über verschiedene Filter einschränken.

Standbelegung | Schützen ohne Belegung |

Filter Anzeige:

Anlage Stand Startnummer Verein/Mannschaft

Tag Startzeit Beschreibung

Auf dem Reiter „Schützen ohne Belegung“ erhalten Sie eine schnelle Übersicht aller Schützen, denen noch keine Standbelegung zugewiesen wurde.

Standbelegung

Datei Bearbeiten

Standbelegung | Schützen ohne Belegung |

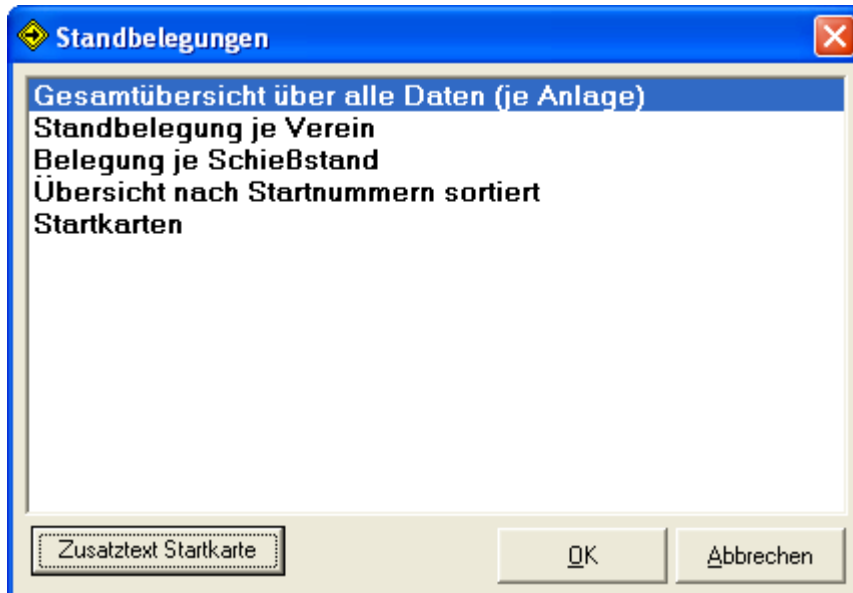
	Startnu	Name	Klasse	Kurzname	SPO
▶	11	Reiser, Matthias	Altersklasse	SG Heidenheim	
	13	Böck, Bernhard	Altersklasse	Schützengilde Aalen	
	14	Gail, Robert	Schützenklasse	Schützengilde Aalen	
	15	Goldstein, Hermann	Schützenklasse	Schützengilde Aalen	
	16	Lenz, Gerhard	Altersklasse	Schützengilde Aalen	
	17	Wachinger, Leonharc	Junioren B männl.	Bürgerschützen Gollhofen	
	18	Treffler, Markus	Senioren männl.	Schützengilde Aalen	
	19	Wörle, Johannes	Schützenklasse	Schützengilde Aalen	
	20	Näbli, Josef	Schützenklasse	SV Alvesse e.V.	
	21	Kahn, Brigitte	Senioren weibl.	Schützengilde Aalen	
	22	Danhofer, Johann	Schützenklasse	Schützengilde Aalen	
	23	Mayer, Michael	Altersklasse	Bürgerschützen Gollhofen	

In der Symbolleiste und den Menüs gibt es die folgenden Punkte:

	Anlage	Tag	Stand	Startzeit	Dauer	Start-N
	SV Musterstadt	16.12.2006	1	18:00	45	10
	SV Musterstadt	16.12.2006	2	18:00	45	1
	SV Musterstadt	16.12.2006	3	18:00	45	2
	SV Musterstadt	16.12.2006	4	18:00	45	4
	SV Musterstadt	16.12.2006	5	18:00	45	5
	SV Musterstadt	16.12.2006	6	18:00	45	7
	SV Musterstadt	16.12.2006	7	18:00	45	8
▶	SV Musterstadt	16.12.2006	8	18:00	45	9

- Fenster schließen
- Akt. Eintrag löschen
- Standbelegung drucken / Seitenvorschau
- Schnelldruck (in Seitenvorschau)

Momentan sind 5 Auswertungen hinterlegt.



Für die Startkarte kann ähnlich den RWK-Listen ein individueller Zusatztext angepasst werden.

Startkarte

WM-Shot

Musterwettkampf 2006 für WM-Shot Version 6.0 Holzheim, den 4. August 2006

Schütze

Startnummer:	10	Geb:	27.07.1987
Name:	Kauth, Tobias	Klasse:	Wettkampfschütze
Ausweis:			
Verein/Mannschft.:	Bürgerschützen Gollhofen		

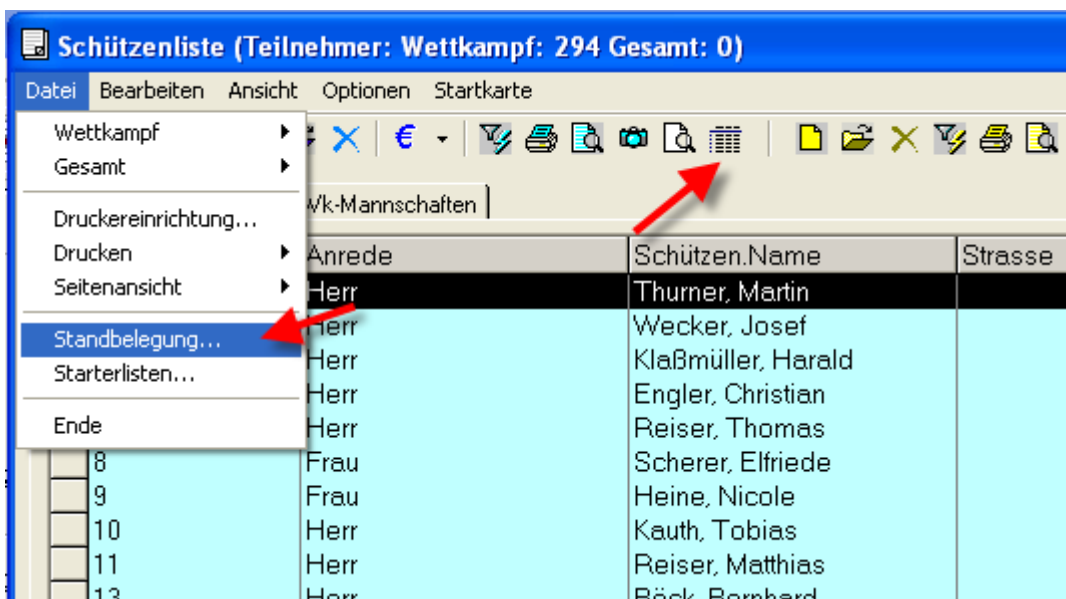
Einteilung

Austragungsort:	SV Musterstadt
Tag:	16.12.2006 45 min
Uhrzeit / Dauer:	18:00
Stand:	1
Disziplin:	102.50 - Luftgewehr 3-Stellung

Bitte gehen Sie mit dieser Startkarte mindestens 30 Minuten vor dem Start zur Waffenkontrolle.
Bei Ummeldungen von Mannschaften müssen alle Startkarten der betroffenen Mannschaften vorgelegt werden.
Ein Ersatzschütze muß zur gleichen Startzeit und auf dem Stand des zu ersetzenden Schützen antreten.
Zur Waffenkontrolle ist ein gültiger Wettkampfpass und Schützenpass mitzubringen.
Bei VL-Wettbewerben auch ein gültiger Strenstofferaubnisschein.

Mit sportlichen Grüßen

Um die Standbelegung in der Anmeldung schnell durchführen zu können wurde eine direkte Verbindung zur Schützenliste aufgenommen.



Über das Menü „Datei – Standbelegung“ oder die dazugehörige Symbolleiste wird die Standbelegung geöffnet.

2.1.2007 Tabreihenfolge Schützenfenster angepasst

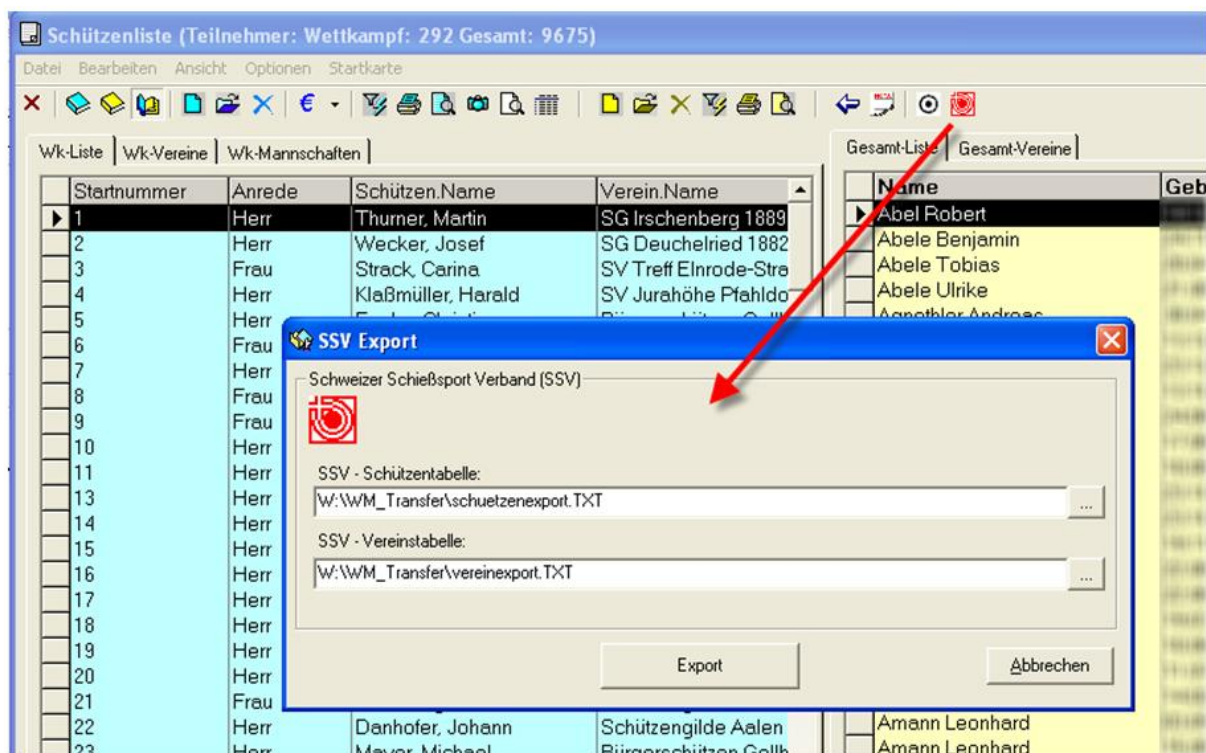
Die Tabulatorreihenfolge im Schützenfenster (vor allem für die manuelle Neuaufnahme) wurde angepasst.

4.1.2007 SIUS-Datenübernahme erweitert

Durch Änderungen an der SIUS-Software ist es nun ein deutlich verbesserter Datenaustausch möglich.

SSV-Export:

Sämtliche Schützen-, und Vereinsdaten können über den SSV-Export vorgenommen werden. Die Standbelegung findet danach in SIUS-Data statt. In WM-Shot ist die bisherige Vorgehensweise jedoch weiterhin enthalten.



In der Schützenliste ist ein neuer Menüeintrag „Bearbeiten – SSV Export“ enthalten. Weiterhin gibt es eine neue Schaltfläche in der Symbolleiste. Im nachfolgenden Dialog werden über den Button „Export“ die Daten in die Tabellen geschrieben.

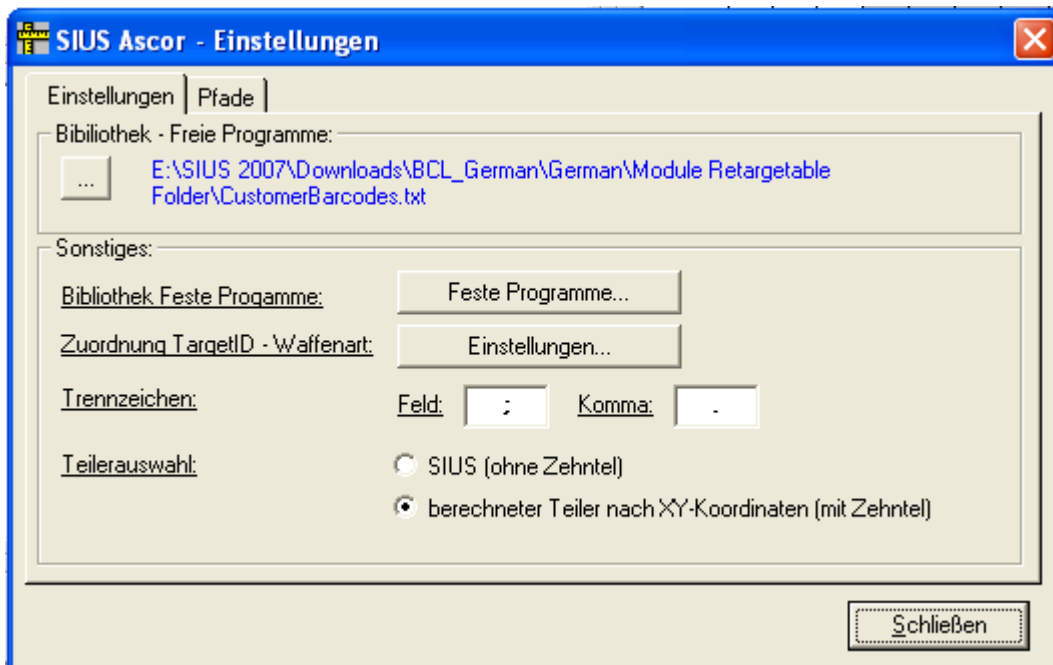
Die Weiterverarbeitung der Daten entnehmen Sie bitte der SIUS – Dokumentation.

SIUS-Import:

Neu hinzu kam, dass die Waffenart und der Disziplinname (bei freien Programmen) in die Übergabedatei mitprotokolliert werden.

WM-Shot wurde neben der Auswertung dieser Daten um eine Art „Mini-Buchhaltung“ (offene/verbuchte) Schüsse erweitert.

In den Einstellungen (WM-Shot Aufnahme Fenster, Menü SIUS – Einstellungen“ kamen einige neue Punkte dazu:



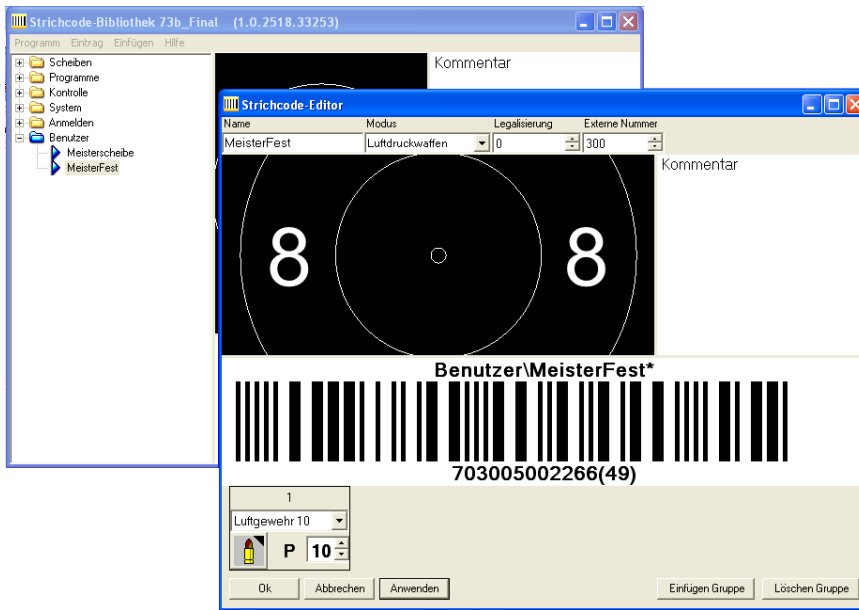
Bibliothek – Freie Programme:

Die Daten der freien Programme werden in der Datei „CustomerBarcode.txt“ gespeichert. In den Einstellungen müssen Sie den Pfad und Dateinamen angeben.

Über die frei vorgebbare „Externe Nummer“ findet die Zuordnung statt. Hier kann unterschieden werden oder der Teiler dieses Schusses zur „Königsscheibe, Festscheibe oder Jubiläumsscheibe“ gehört.

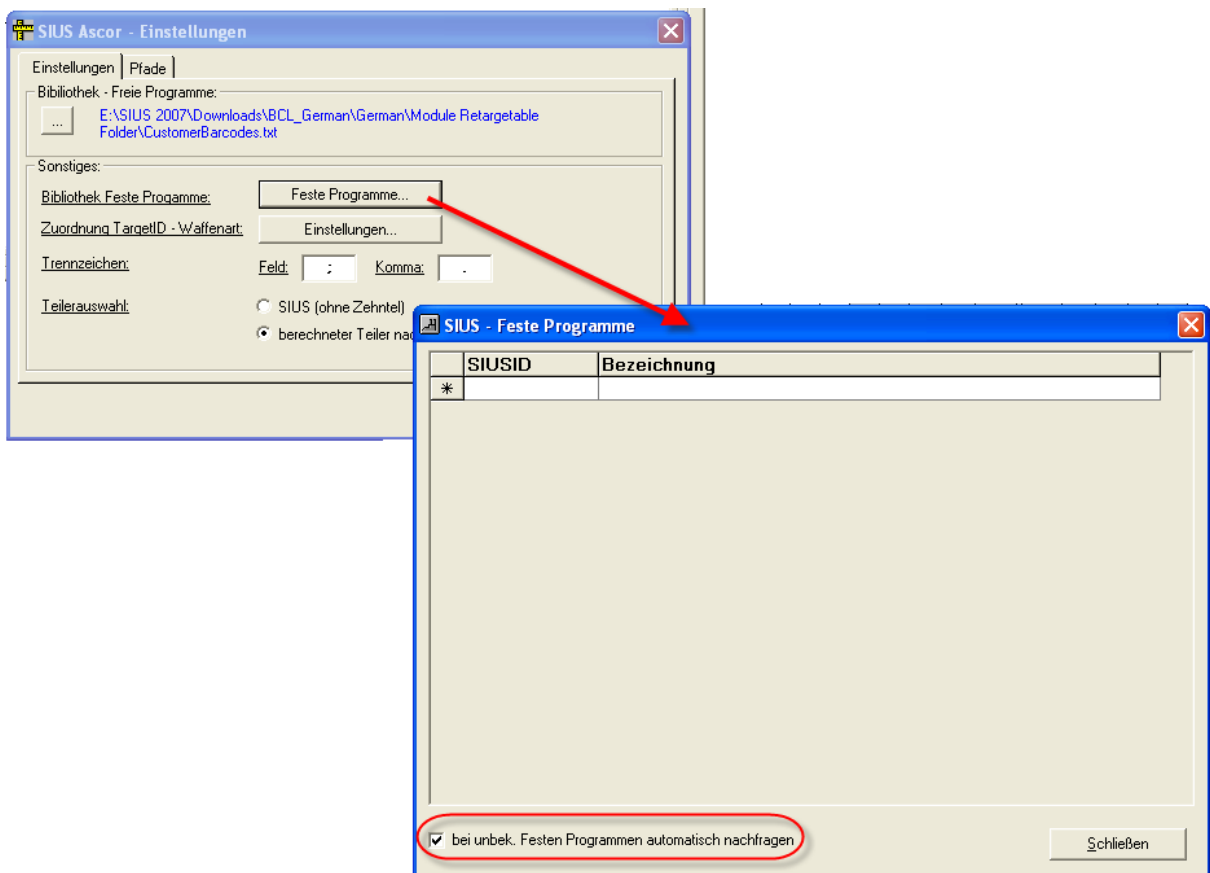
Beispiel:

In unserem Beispiel habe ich ein Benutzerprogramm angelegt, wo erkennbar ist, dass die Serie sowohl für die Meisterserie, als auch die Festscheibe gewertet wird.

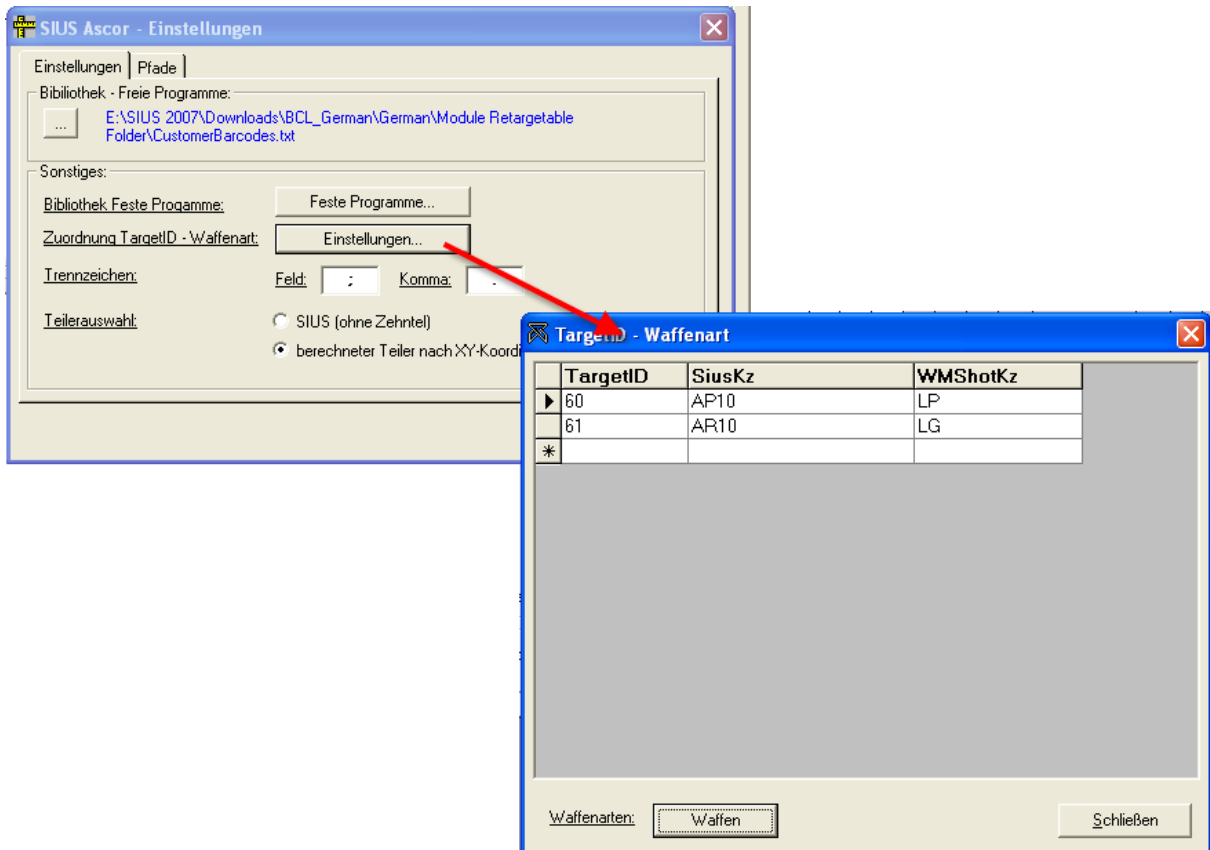


Feste Programme

Weiterhin werden die Kennungen der festen Programme ausgelesen. Diese sind jedoch nicht aus SIUS direkt lesbar und können sich je nach Release von SIUS auch ändern. WM-Shot führt deshalb eine eigene Tabelle für die Bezeichnungen mit.



Diese müssen durch die vielfältigen Möglichkeiten jedoch in der ersten Version von Hand eingepflegt werden. Über die Auswahl „bei unbek. Festen Programmen automatisch nachfragen“ wird bei jeder neuen noch nicht reg. neuen SIUSID der Name des Programms nach deren Namen gefragt.

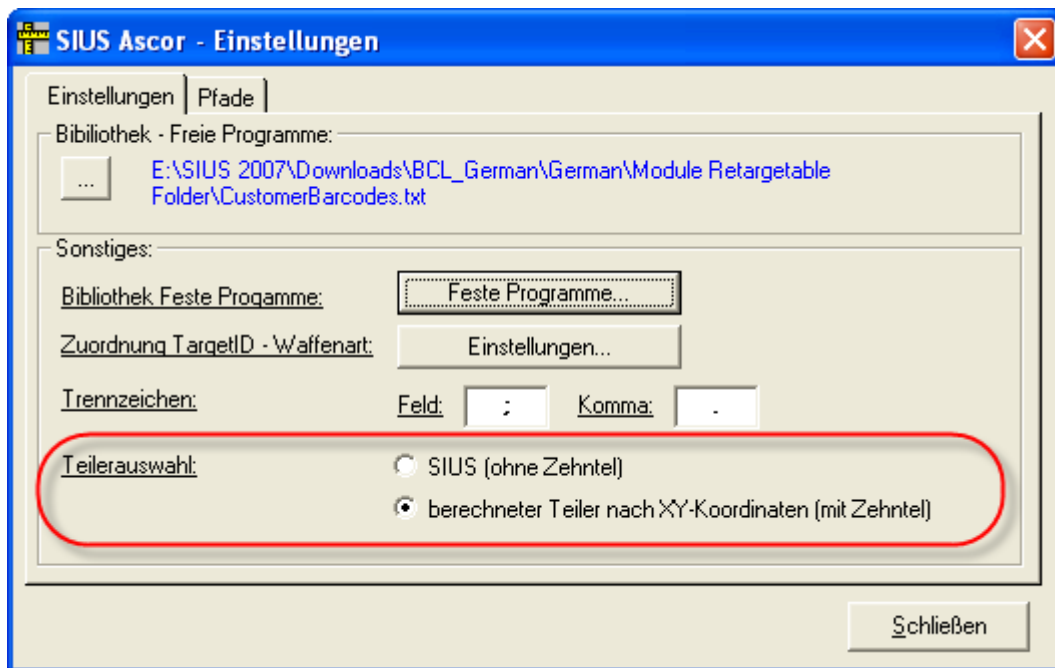


TargetID:

Zusätzlich wird jetzt immer die Waffenart bei SIUS mit übergeben. Diese TargetID wird über eine Zuordnung geregelt und ist grundsätzlich bereits richtig vorbelegt. Momentan fehlen jedoch noch einige Zuordnungen.

Teilerauswahl:

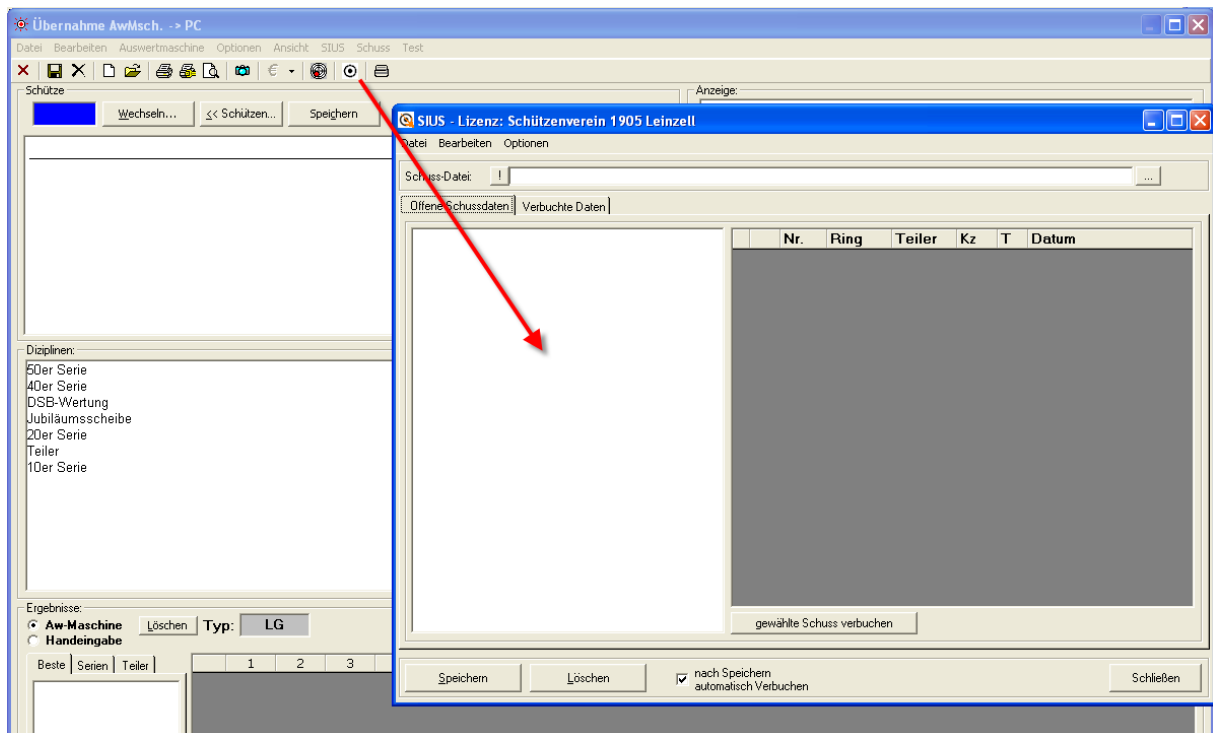
Seitens SIUS werden die Teilerwerte ohne Nachkommastellen übergeben. Sie können in WM-Shot entscheiden, ob Sie diesen Wert direkt übernehmen möchten oder WM-Shot an Hand der Koordinaten den Abstand zum Mittelpunkt nochmals mit Zehntelwertung berechnen soll.



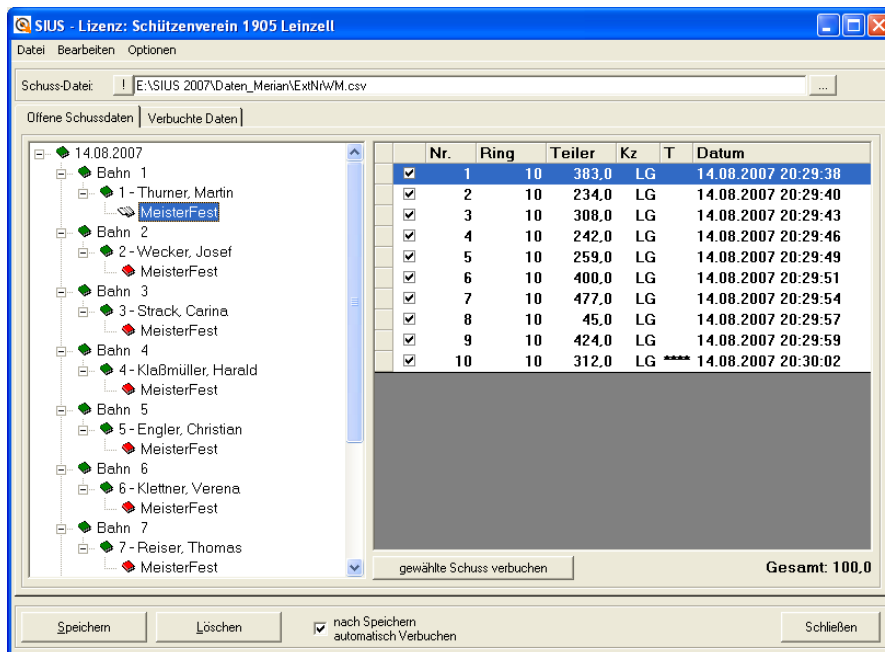
Übernahme der Ergebnisse nach WM-Shot:

Die Übergabe der Daten in den Modulen WM-RWK, WM-Liga und WM-Finale blieben unverändert, da die Zuordnung in der Regel eindeutig ist.

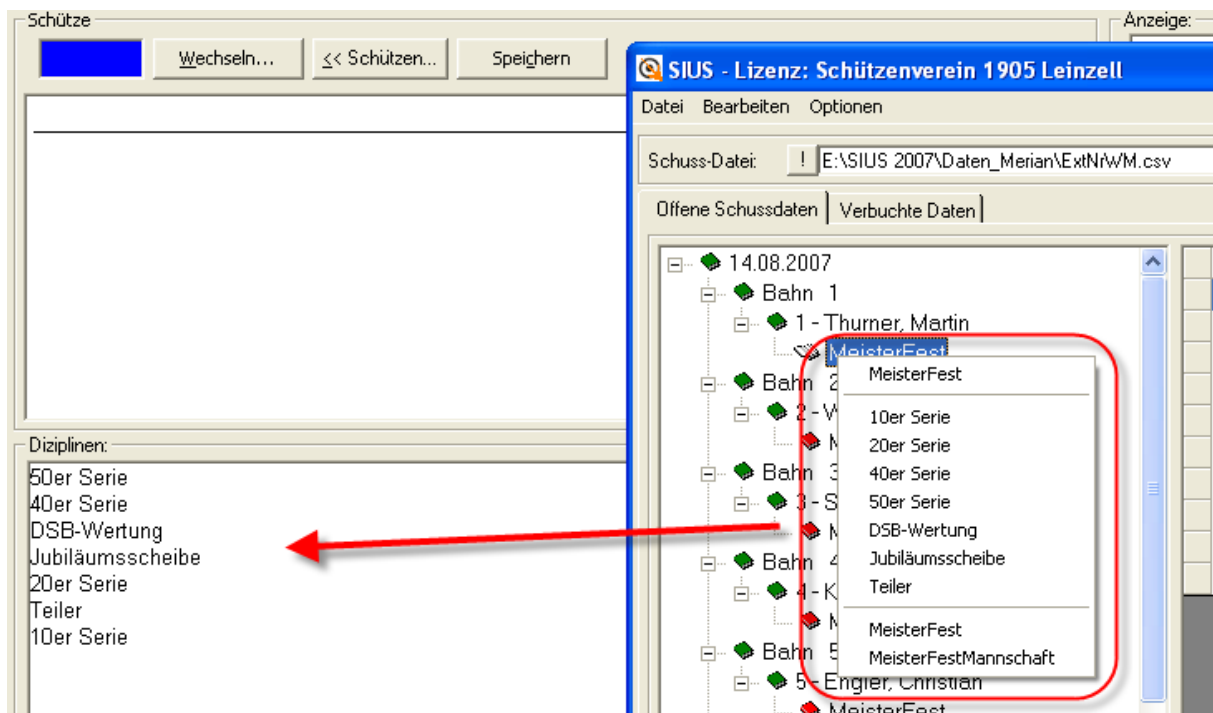
Nach dem Öffnen des SIUS-Dialogs im Aufnahme Fenster öffnet sich diese mit den leeren Einstellungen.



Nun wählen Sie Ihre Schussdatei. Es werden automatisch die neuen Schüsse angezeigt.



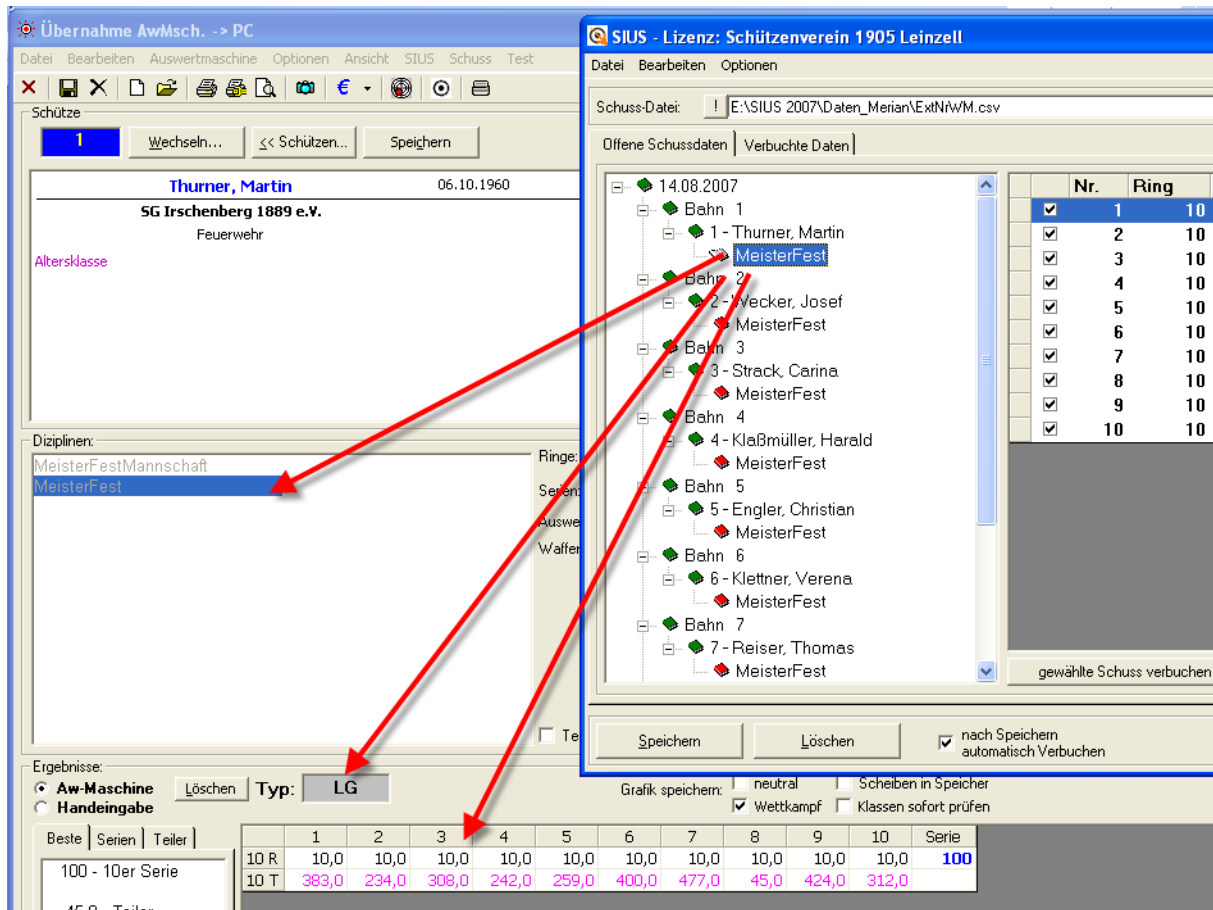
Die endgültige Zuordnung zur SIUS - Disziplin und WM-Shot legen Sie über die rechte Maustaste fest!



Ihre gewählte Einstellung entscheidet, zu welcher Disziplin die Ergebnisse gespeichert werden.

Nach der Auswahl dieser Disziplin werden die Daten in das WM-Shot Aufnahme Fenster übertragen.

Über die Tasten „Speichern“ und „Löschen“ können Sie Ihre Daten abspeichern oder die Übergabe nochmals löschen.



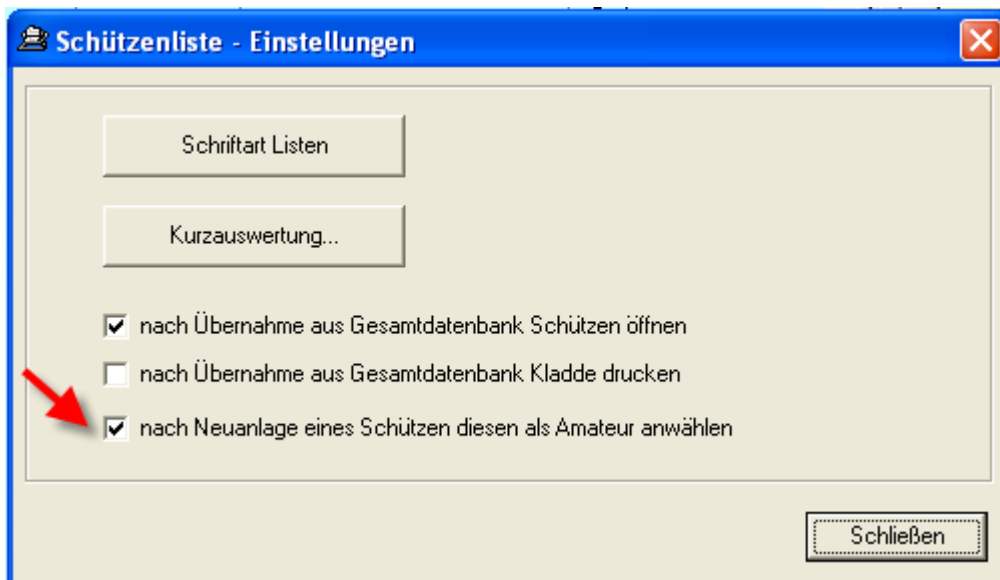
Ist die Auswahl „nach Speichern automatisch verbuchen“ angewählt, so werden die übergebenen Schuss markiert und stehen im Register „verbuchte Daten“ zur Ansicht und Prüfung bereit.

Die Schussdatei wird fortlaufend von SIUS Schuss für Schuss erweitert. Nach jedem Öffnen des Dialogs werden Ihnen die noch nicht verbuchten Schüsse angezeigt. Wenn ein Schütze z.B. an einem Stand seine 40 Schuss absolviert, an den anderen Ständen jedoch nur 10er Serien geschossen werden, kann nun ein jeder Schütze sofort nach Beendigung seiner Serie diese in WM-Shot gespeichert werden.

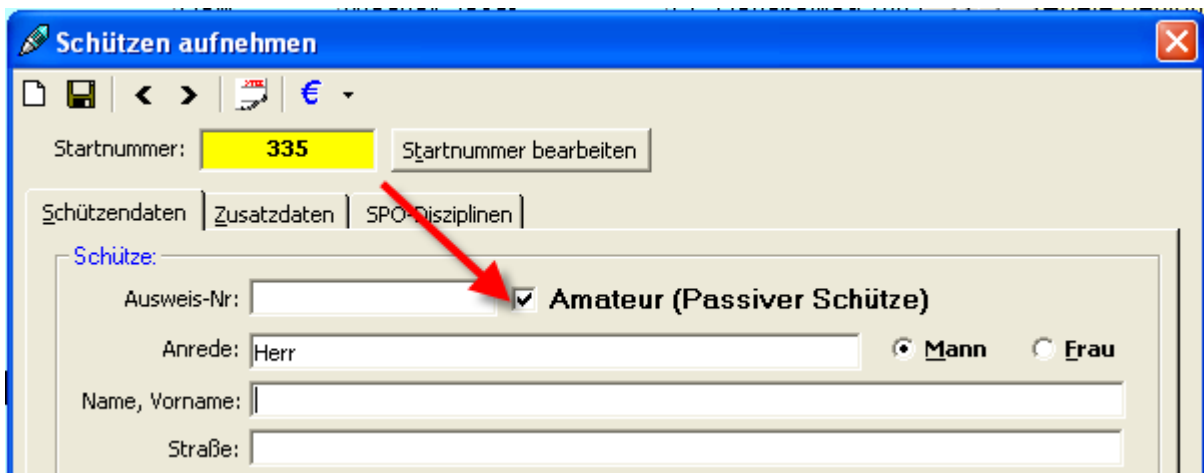
6.1.2007 Amateur als Vorgabewert

Als Neuerung kam dazu, dass bei einigen Veranstaltungen es besser ist, wenn die Auswahl „Amateur“ bei den Schützen vorbelegt ist.

In der Schützenliste im Menü „Optionen – Einstellungen“ kann dies vorgenommen werden.



Nun wird die Auswahl vorbelegt:



12.01.2007 WM-RWK Mannschaftssumme in Siegerlisten

In WM-RWK wurden die Mannschaftssummen nicht angezeigt, wenn die Auswahl „inkl. Ersatzschützen“ nicht angewählt war.

13.01.2007 WM-Listen erweitert

Wenn in WM-Listen zwei Mannschaften den gleichen Platz belegten, stimmte die Anzeige dieser Mannschaften nicht mehr. Dies wurde behoben. In der Praxis trat dies nicht allzu oft auf (zumindest erhielt ich keine Rückmeldungen), da meist bei Gleichheit ein Kriterium gesetzt ist.

18.01.2007 OMNIS-Import angepasst

In bestimmten Konstellationen konnte der Import von OMNIS nicht mehr durchgeführt werden. Dies wurde bereinigt.

19.01.2007 Aufnahme Fenster um Tastenfunktionen erweitert

Das Aufnahme Fenster in WM-Shot wurde um einige Tastenkombinationen erweitert. Über eine Schablone (zum Selbstaussdrucken und Anpassen) kann diese über die Tastatur gelegt werden. Die Schablone ist als Exceldatei („TastaturSchablone.xls“) bei den Dokumenten beigelegt.

F1	F2	F3	F4	F5	F6	F7	F8	F9	F10	F11	F12
Hilfe	Speichern	Disziplinen	Kombinationen	Schütze wechseln	Schützenliste öffnen	Löschen	Drucken	Aw. Ein/Aus			
[Hatched area]											

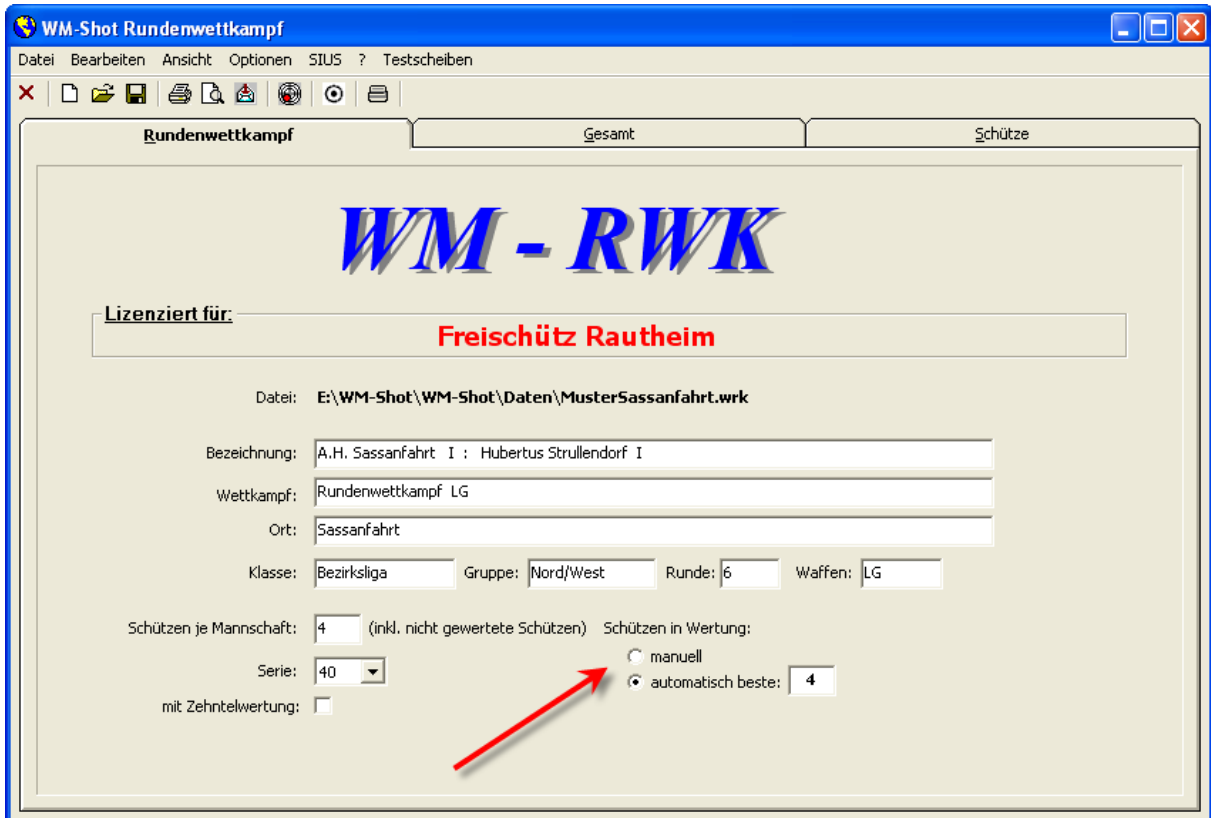
14.2.2007 Schützengruppen in Kasseneingang aufgenommen.

Die (erste) Schützengruppe wird jetzt im Kasseneingang angezeigt.

16.2.2007 WM-RWK erweitert

WM-RWK wurde um eine lang und bereits öfters ersehnte Funktionalität erweitert ☺ In einigen Gegenden ist es üblich, dass von X angetretenen Schützen nur die X besten gewertet werden.

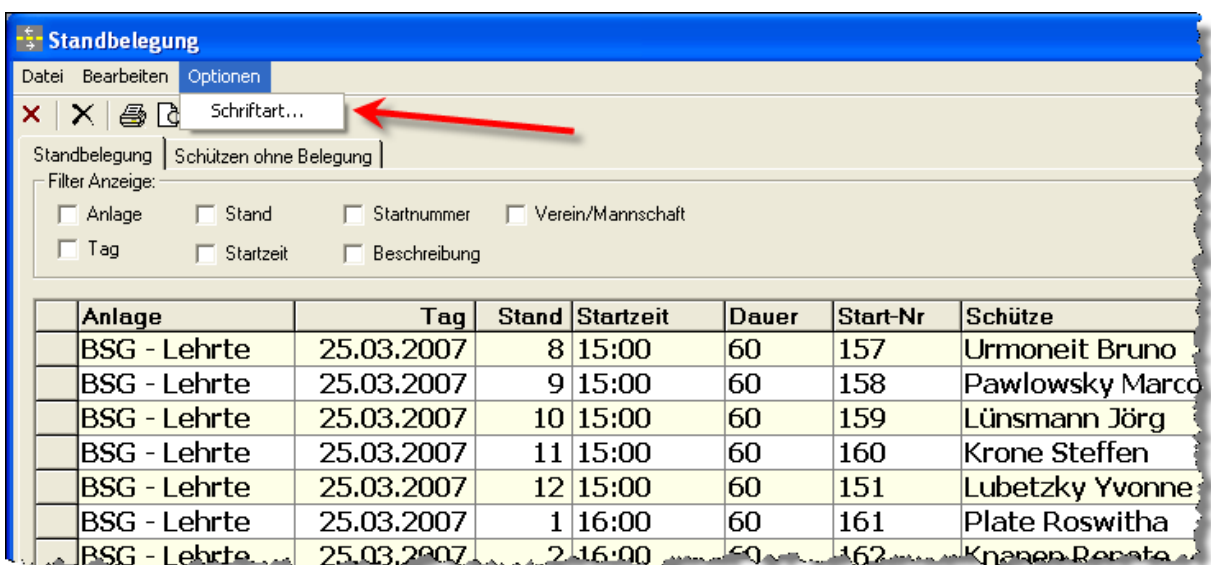
Grundsätzlich ist dies (aus meiner laienhaften Sicht) kein großes Problem, da einfach über die Mannschaftswertung per Mausklick die besten Schützen in die Wertung genommen wurden. Jedoch hatte ich nun bereits öfters den Wunsch, dies automatisch erledigen zu lassen.



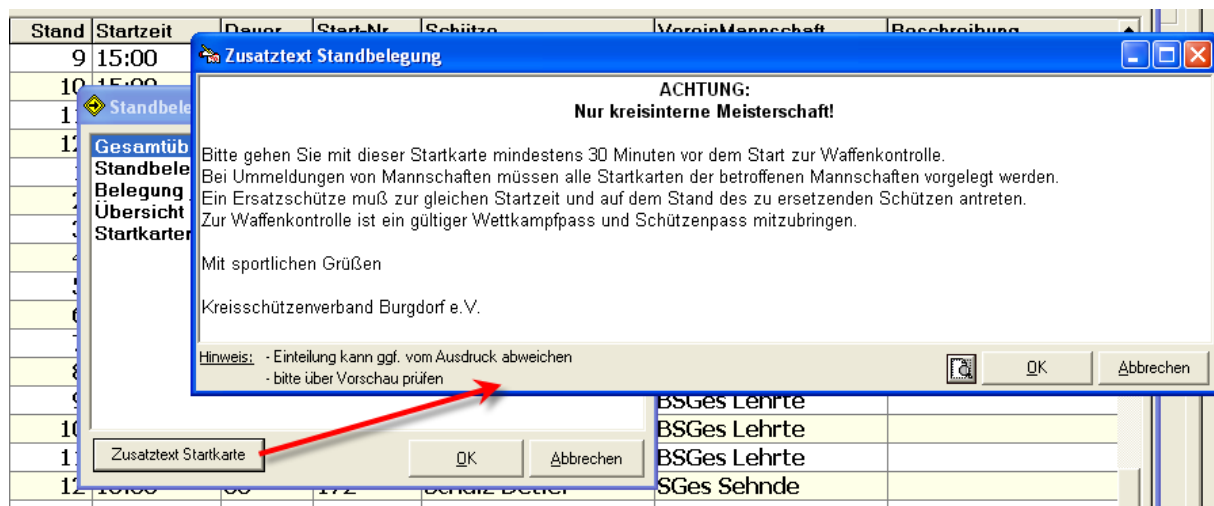
Es gibt nun auf dem Register „Rundenwettkampf“ eine neue Auswahl „Schützen in Wertung“. Die Einstellung „manuell“ entspricht der bisherigen Regelung, die Auswahl „automatisch beste X“ nimmt die besten Schützen in die Mannschaftswertung. Bei Gleichheit von 2 Schützen entscheidet die niedrigere Standbelegung.

20.02.2007 Schießstandbelegungen überarbeitet

Die Schriftgröße der Schießstandbelegungen kann nun angepasst werden. Dies hat den Vorteil, dass auch beim Schnelldruck die angezeigte Schriftart und -größe verwendet wird.



Weiterhin ist es jetzt möglich den Zusatztext mit Formatierungen zu drucken.



Allerdings sollte der Text in einem anderen RTF-Editor erstellt werden und erst danach über die Zwischenablage eingefügt werden. Ich habe an dieser Stelle (zumindest im ersten Schritt) keine Formatierungsmöglichkeiten vorgesehen.

17.03.2006 Kleine Anpassungen an Windows VISTA vorgenommen

Für Windows-Vista wurden einige kleine Änderungen vorgenommen. Für bestimmte Verzeichnisse werden „Super-Admin-User-Rechte“ benötigt. Ich habe dies nun, so weit wie möglich angepasst, dass auch ohne diese Rechte gearbeitet werden kann. Im wesentlichen betraf dies die Freischaltung von WM-Shot.

Alle weiteren Tests mit WM-Shot und Windows-Vista verliefen erfolgreich.

24.3.2007 Ergebnisse kopieren überarbeitet

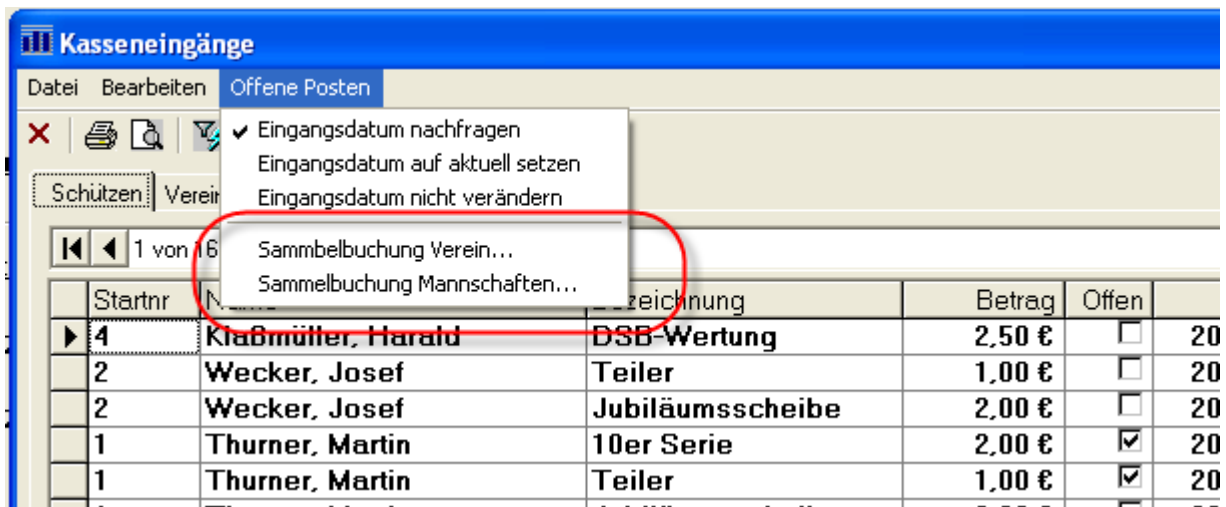
Diese Funktion hatte noch einen Fehler, der behoben wurde. Es wurden keine Ergebnisse kopiert. Der Fehler war schon lange enthalten! Dies ist aber auch ein gutes Zeichen ☺ Diese Funktion wird in der Regel nämlich nur im „Fehlerfall“ benötigt.

24.3.2007 Kasseneingänge überarbeitet

Anfrage aus der Praxis:

Viele Firmen und Vereine zahlen ihren Mitarbeitern bzw. Mitgliedern die Einlage. Das geht im WM-Shot sehr gut, indem ich diese Einlagen als "offen" verbuche und dann am letzten Tag der jeweiligen Firma bzw. dem Verein eine OP-Liste drucke, nach der dann bezahlt wird. Damit danach meine Kasse wieder stimmt, muß ich allerdings jeden einzelnen Teilnehmer auf bezahlt umbuchen.

Im Dialog „Kasseneingänge“ gibt es nun zwei neue Menüpunkte „Sammelbuchung Verein“ und „Sammelbuchung Mannschaften“.



Hier haben Sie die Möglichkeit die Offenen Posten aller Schützen eines Vereins oder Mannschaft zu verbuchen.

24.3.2007 Aufnahme Fenster – Schriftart Schützen

Im Aufnahme Fenster von WM-Shot kann jetzt auch die Schriftart für die Anzeige des Schützen angepasst werden.



Durch immer bessere Auflösungen der Monitore hat sich dies als notwendig erwiesen. Die Einstellungen werden im Menü „Optionen – Schriftart – Schützen, Vereine, Mannschaften“ vorgenommen.

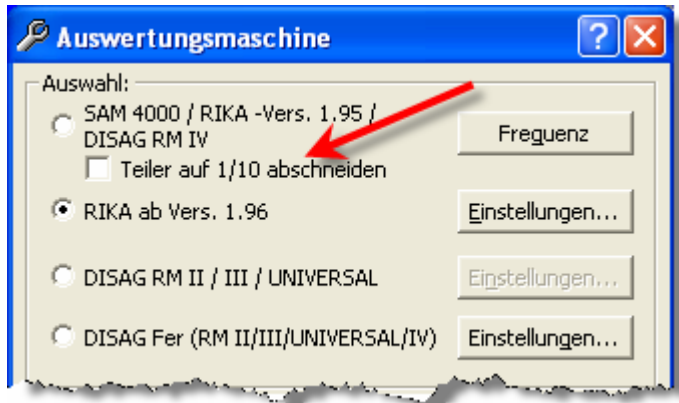
24.03.2007 Export nach Excel

Wenn die Protokollierung der Schussdaten aktiviert war, klappte der Export nach Excel nicht mehr. Ich hatte eine „interne“ Routine für eigene Zwecke dafür verwendet.

Veröffentlichung Version 6.0.2 am 25.03.2007

31.03.2007 SAM-Teilerfaktor erweitert

Von einem Verein erhielt ich die Rückmeldung, dass mit der neuesten SAM-Maschinensoftware (Version 2.30) die Teilerberechnung in WM-Shot nicht mit dem Teilerdruck der Scheiben übereinstimmt. Nachforschungen ergaben, dass SAM nun nicht mehr auf eine Nachkommastelle rundet, sondern abschneidet.




In den Maschineneinstellungen kann nun diese Art der Berechnung eingestellt werden.

12.05.2007 Excel-Export erweitert

Tabellenblätter von Excel-Tabellen beim Export werden sofort gedruckt, wenn diese den Namen „Sofortdruck“ erhalten.

	A	B	C	D	E	F	G	H	I	J	K
1	<h1>Veranstaltung Jahr - XX Jahre SV</h1> <hr/>										
2											
3											
4											
5	Start-Nr.:	Name, Vorname:									
6											
7		Anschrift:									
8											
9		Wohnort:									
10											
11		<input type="text"/>	Verein:								
12											
13		Mannschaft:									
14											
15											



← → ↶ ↷ \ Tabelle1 / Mannschaft \ **Sofortdruck** / Import / xxx / Tabelle2 /

Dies funktioniert, sowohl beim Druck von Startkarten, als auch beim Export aus den RWK-Modulen.

12.05.2007 WM-Listen optimiert

In WM-Listen wurde die Anzeige auf Zehntelwertung optimiert. Standardmäßig werden die Ringergebnisse ohne Zehntelwertung angezeigt. Sobald ein Ergebnis mit Nachkomma erforderlich wird, schaltet die Anzeige auf eine Nachkommastelle um.

12.05.2007 WM-Ergebnisse angepasst

Bei der Suche eines Schützen über die Startnummer war nicht immer sichergestellt, dass der letzte Ergebnisstand angezeigt wird. Dies wurde behoben.

24.06.2007 DTA-Export erweitert

Der DTA-Export wurde erweitert. Es werden jetzt vor dem Erstellen der DTA-Sätze die BLZ und Kontonummern auf gültige Eingaben geprüft. Dabei werden auch gleich Leerzeichen entfernt.

Weiterhin gab's Probleme, da neuere PC's über kein Diskettenlaufwerk mehr verfügen. Änderungen an anderen Laufwerksbuchstaben machten jedoch Probleme. Nun erscheint ein Hinweis, wie dies angepasst werden kann.

Letztlich kann man über den DOS-Befehl „subst“ jedes vorhandene Verzeichnis zu einem Laufwerk umwandeln. (Bsp: subst A: C:\DTA, subst A: /D hebt die Laufwerkszuweisung wieder auf).

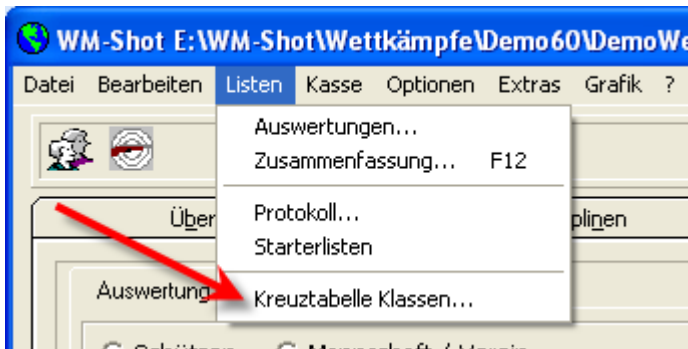
Eine weitere Möglichkeit ist es, den Laufwerksbuchstaben eines USB-Sticks auf A: oder B: umzuändern.

15.07.2007 Schnittstelle DISAG Fer überarbeitet

Bei der Schnittstelle mit der RM IV traten Fehler bei LP mit 2 Schüssen auf. Das Problem ist auf Nachfrage bei DISAG mit dem neuen Flash-Update behoben. Zusätzlich wurde WM-Shot erweitert, dass bei Maschinen ohne das Update beide Schüsse dennoch richtig übertragen werden.

20.07.2007 Kreuztabelle Klassen aufgenommen

Im Menü „Listen“ gibt es einen neuen Eintrag „Kreuztabellen Klassen“.



Leider ist der „Kreuztabellen-Assistent“ des Reports-Tools sehr spröde. Deshalb ist es nicht möglich die Gesamtzahl absteigend zu sortieren.

Durch die vorher nicht bekannte Anzahl an Spalten ist ein „einheitlicher“ Aufbau auch recht schwierig. Da jedoch immer wieder mal eine Anfrage nach dieser Liste kam, habe ich diese aufgenommen. Ein Export nach Excel ist ja immer noch möglich ☺

**Musterwettkampf 2006
für WM-Shot Version 6.0
Holzheim, den 4. August 2006**

	Jugend männl.	Schüler A weibl.	Junioren A männl.	Junioren A weibl.	Schützenklasse	Damenklasse	Altersklasse	Damen Altersklasse	Senioren männl.	Junioren B männl.	Senioren weibl.	Ergebnis
"Alpenrose" Emersacker			1		4	2		2	8		1	18
"Immergrün" Pförring e.V.					4	1	3		2			10
BSV Dortmund-Rahm					1							1
Bürgerschützen Gollhofen		1	4	1	18	2	4	2	10	1	5	48
Kgl. priv. FSG Greding					3	3	3		6			15
KSV Gandersheim e.V.				1	7	2	1				2	13
KSV Langenfeld					8	2						10
Römerschützen-Münster e.V.			1		3	1	3	1	1		1	11

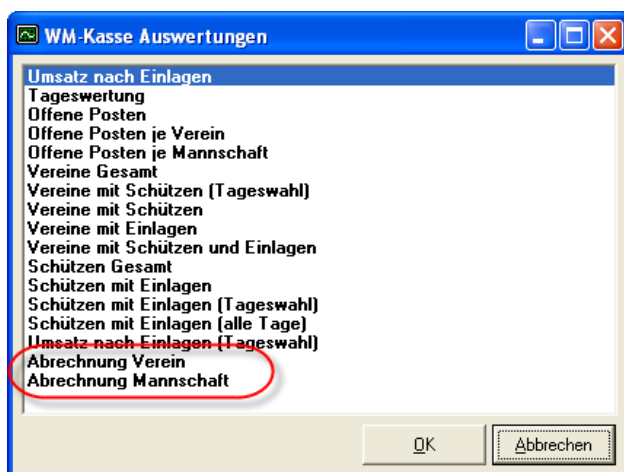
Ebenso kann ggf. bei mehreren Klassen ein Seitenumbruch erfolgen. Hier muss dann über die Druckeroptionen auf A4 Querformat umgestellt werden.

01.08.2007 PLZ erweitert

Die Postleitzahlen sind erweitert worden. Bisher waren nur Zahlen zulässig. Für Wettkämpfe mit Schützen aus anderen Ländern, kann diese nun um ein Länderkennzeichen erweitert werden.

01.08.2007 Kassenauswertung erweitert

Die Kassenauswertung wurde um 2 neue Reports Abrechnung erweitert.



Die Besonderheit daran ist, dass bei entsprechender Zuordnung die Gesamtsumme des Vereins oder einer Mannschaft berechnet wird.

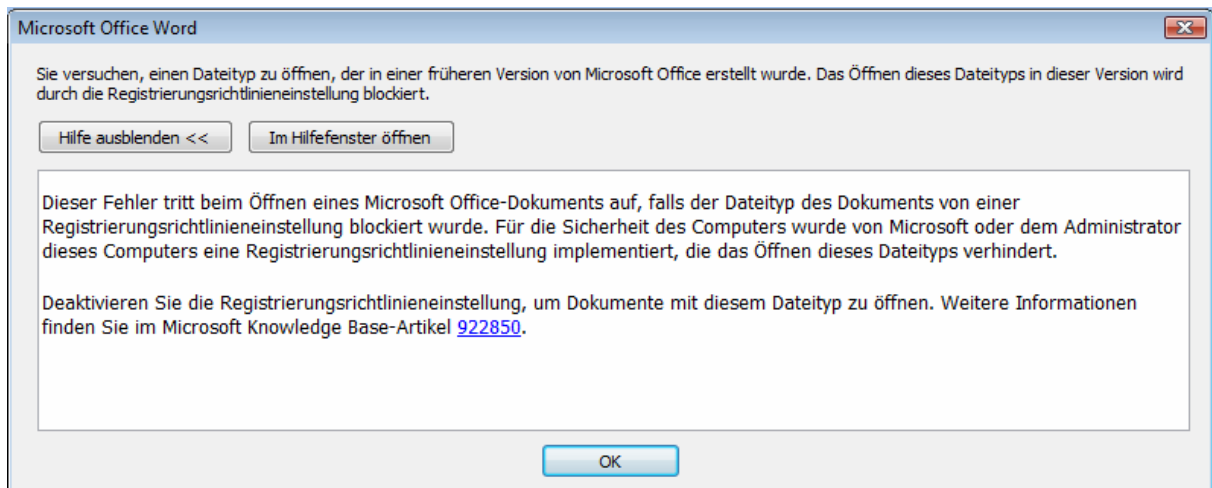
Umsatz nach Vereine, Mannschaften, Schützen und Einlä

Name	Verein
<u>Bayerischer Waldverein Sektion Bogen</u>	
<u>Vereinseinlagen</u>	
Bayerischer Waldverein Sektion Bogen	
	Überweisung 20.08.2007
<u>Schützeinlagen</u>	
Holzner Rudi	
	Einzeleinlage 28.06.2007
	Einzeleinlage 28.06.2007
Sroka Siegfried	
	Einzeleinlage 29.06.2007
	Einzeleinlage 29.06.2007
Hübner Otmar	
	Einzeleinlage 29.06.2007
	Einzeleinlage 29.06.2007
Kohlhofer Hans	
	Einzeleinlage 29.06.2007
	Einzeleinlage 29.06.2007
Wittmann Friedrich	
	Einzeleinlage 29.06.2007
	Einzeleinlage 29.06.2007
Windfelder Josef	
	Einzeleinlage 29.06.2007
	Einzeleinlage 29.06.2007
Rothmann Dieter	
	Einzeleinlage 29.06.2007
	Einzeleinlage 29.06.2007
Katzendobler Alfred	
	Einzeleinlage 30.06.2007
	Einzeleinlage 30.06.2007
<u>Mannschaftseinlagen</u>	
Bayerischer Waldverein Bogen II	
	Mannschaftseinlage 29.06.2007
Bayerischer Waldverein Bogen I	
	Mannschaftseinlage 29.06.2007
Bayerischer Waldverein Bogen III	
	Freimannschaft 29.06.2007

07.08.2007 Office 2007 Kompatibilität / VISTA Sicherheitseinstellungen

Unglücklicherweise hat Microsoft sich mal wieder selbst übertroffen. Es erscheint unter VISTA und Office 2007 die nachfolgende Meldung, wenn ein Export nach Word durchgeführt wird.

Über den Link (<http://support.microsoft.com/kb/922850/de>) im Hinweisfenster erhalten Sie weitere Hinweise, wie die Blockierung aufgehoben wird.



Weiterhin gibt es ein „Microsoft Office Compatibility Pack für Dateiformate von Word, Excel und PowerPoint 2007“. Damit ist es Ihnen möglich mit älteren Office-Produkten Dateien von Office 2007 zu öffnen.

(<http://www.microsoft.com/downloads/details.aspx?familyid=941b3470-3ae9-4aee-8f43-c6bb74cd1466&displaylang=de>)

01.09.2007 Vortelwertung aufgenommen

Während einige von Ihnen sich jetzt wahrscheinlich freuen, werden sich viele fragen, was denn mit der „Vortelwertung“ gemeint sein könnte ☺

Meine Recherche im Internet ergab, dass es sich hierbei um einen „historischen“ Begriff (Vortel = Vorteil, Preis) handelt und nur im südlichen Bereich Deutschlands verwendet wird. Meist werden diese „Vortelschießen“ über das Jahr verteilt. Alle Anfragen bzgl. dieser Auswertung an mich, verwendeten den Begriff „Vortelauswertung“. Deshalb habe ich diesen bis auf weiteres so übernommen ☺

Die Idee dieser Auswertung ist, dass Schützen mit guten Ergebnisse am Ende des Schießjahres einen Teil ihres Startgeldes wieder ausbezahlt bekommen. Im Unterschied zu den bisherigen Auswertungen ist dabei nicht der erzielte Platz, sondern das Ergebnis ausschlaggebend.

Beispiele:

Jeder Schütze erhält für eine 10er Serie über 90 Ringen 0,50 € zurückbezahlt. Zusätzlich erhalten die 3 besten Teiler eines Abends 1 €. Bei Jugendlichen oder Senioren gelten andere Grenzen.

Vorteil:

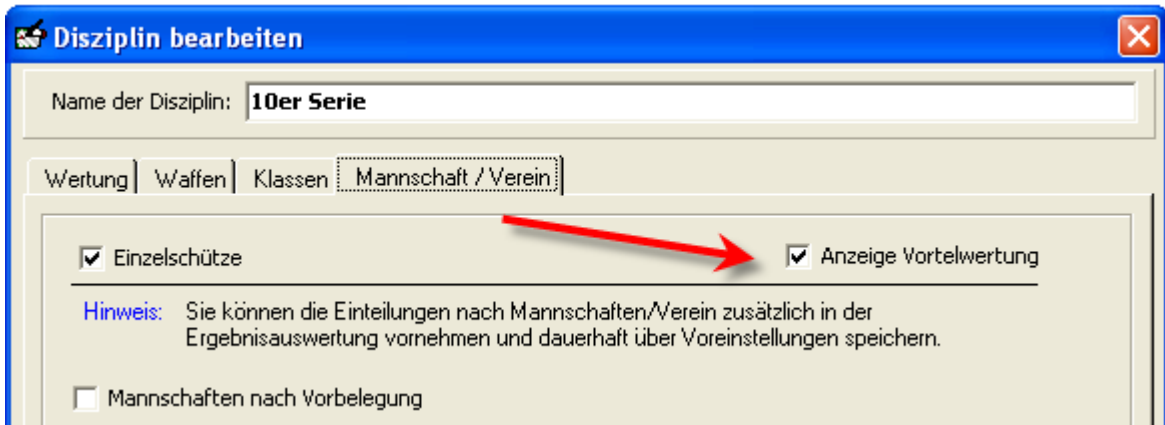
Jede gute Serie wird belohnt. Ein Schütze muss sich nur auf seine Leistung konzentrieren. Die letzte Platzierung in der Siegerliste ist nicht entscheidend.

Umsetzung in WM-Shot

Leider gibt es viele Varianten, wie die einzelnen Vereine ihre „Preisgestaltung“ umsetzen. Die jetzige Variante enthält deshalb keine Einstellmöglichkeiten für automatische Berechnungen.

Disziplinen

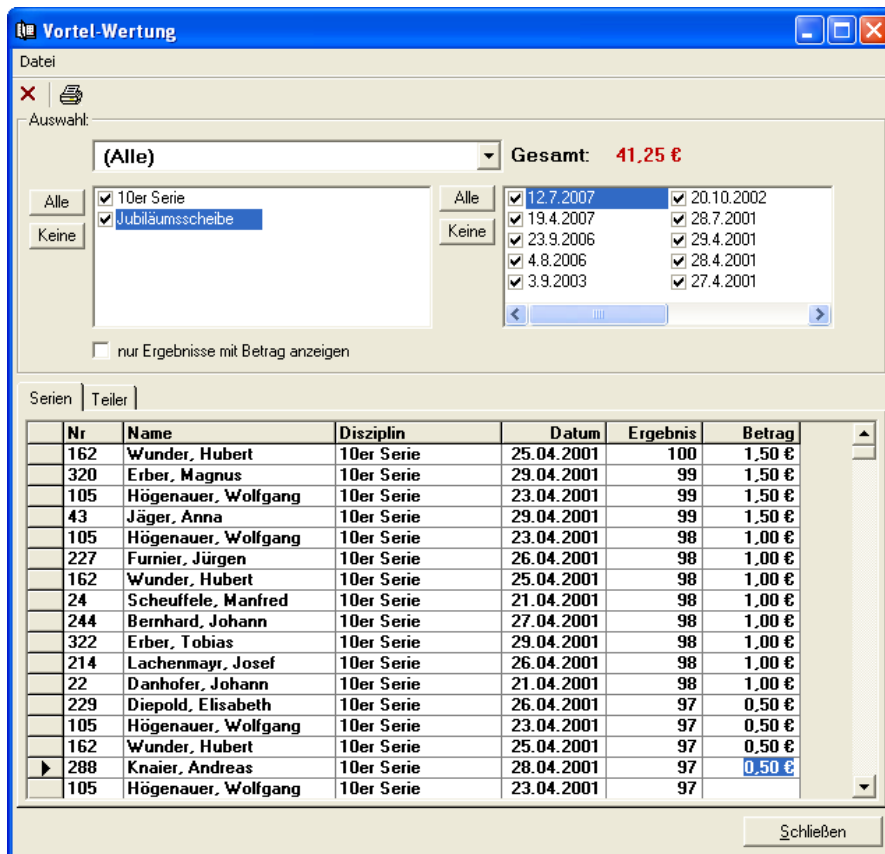
Im Register „Mannschaft/Verein“ im Disziplinendialog gibt es eine Auswahl „Anzeige Vortelwertung“. Nur Disziplinen bei denen die Auswahl gesetzt ist, werden berücksichtigt.



Da es sich an dieser Stelle um „Geldbeträge“ handelt wurde die Umsetzung im Menü „Kasse“ vorgenommen.



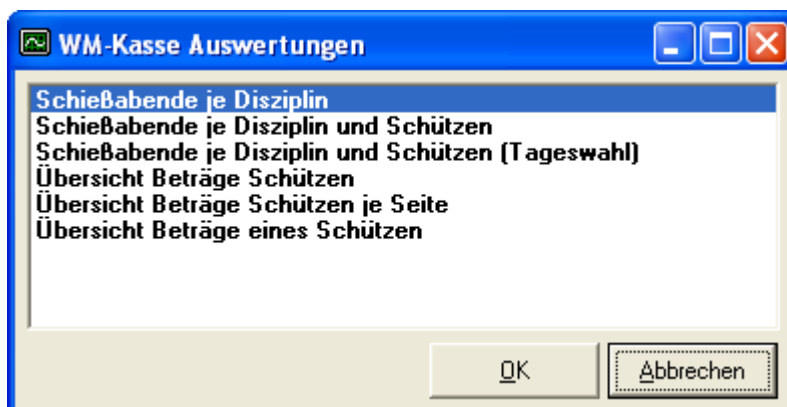
Danach erscheint der Dialog für die Pflege der Geldbeträge der Schützen.



Es werden im Grunde alle Ergebnisse der Disziplinen mit einem zusätzlichen Feld „Betrag“ für die Zuweisung angezeigt.

Über Filtermöglichkeiten im oberen Bereich kann schnell jedem Ergebnis der entsprechende Betrag zugewiesen werden. Wie bereits erwähnt erfolgt die momentan ausschließlich manuell über den Anwender. Kurzum: Jedem Ergebnis kann/muss per Hand ein Betrag zugewiesen werden.

Zusätzlich stehen verschiedene Reports für die Schützen und Kassierer bereit.



Musterwettkampf 2006 für WM-Shot Version 6.0 Holzheim, den 4. August 2006			
<u>Datum</u>	<u>Name</u>	<u>Ergebnis</u>	<u>Betrag</u>
26.04.2001			10,00
	<u>Diepold, Elisabeth</u>		5,50
	10er Serie	97,0	0,50
	10er Serie	91,0	5,00
	<u>Furnier, Jürgen</u>		1,00
	10er Serie	98,0	1,00
	<u>Kinast, Martina</u>		2,50
	10er Serie	84,0	2,50
	<u>Lachenmayr, Josef</u>		1,00
	10er Serie	98,0	1,00
		Gesamt:	10,00

Früher mussten die Ergebnisse manuell und aufwändig in Exceltabellen übertragen und gepflegt werden.

Hinweis:

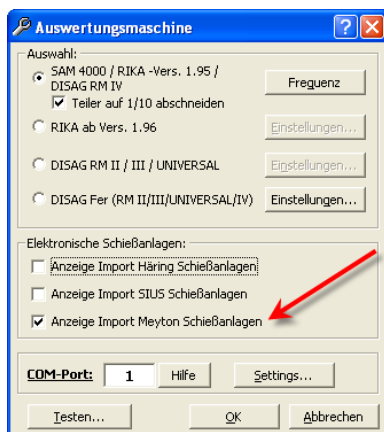
Natürlich freue ich mich hier über Rückmeldungen und Verbesserungsvorschläge!

01.09.2007 Meyton – Schnittstelle teilweise aufgenommen

Die Anbindung an die Elektronischen Schießanlagen von Meyton ist bereits sehr weit fortgeschritten. Der Export von Starterlisten ist bereits komplett aufgenommen. Der Import der Ergebnisse von Meyton zu WM-Shot steht zu großen Teilen, ist jedoch in der Version 6.0.3 noch nicht verfügbar.

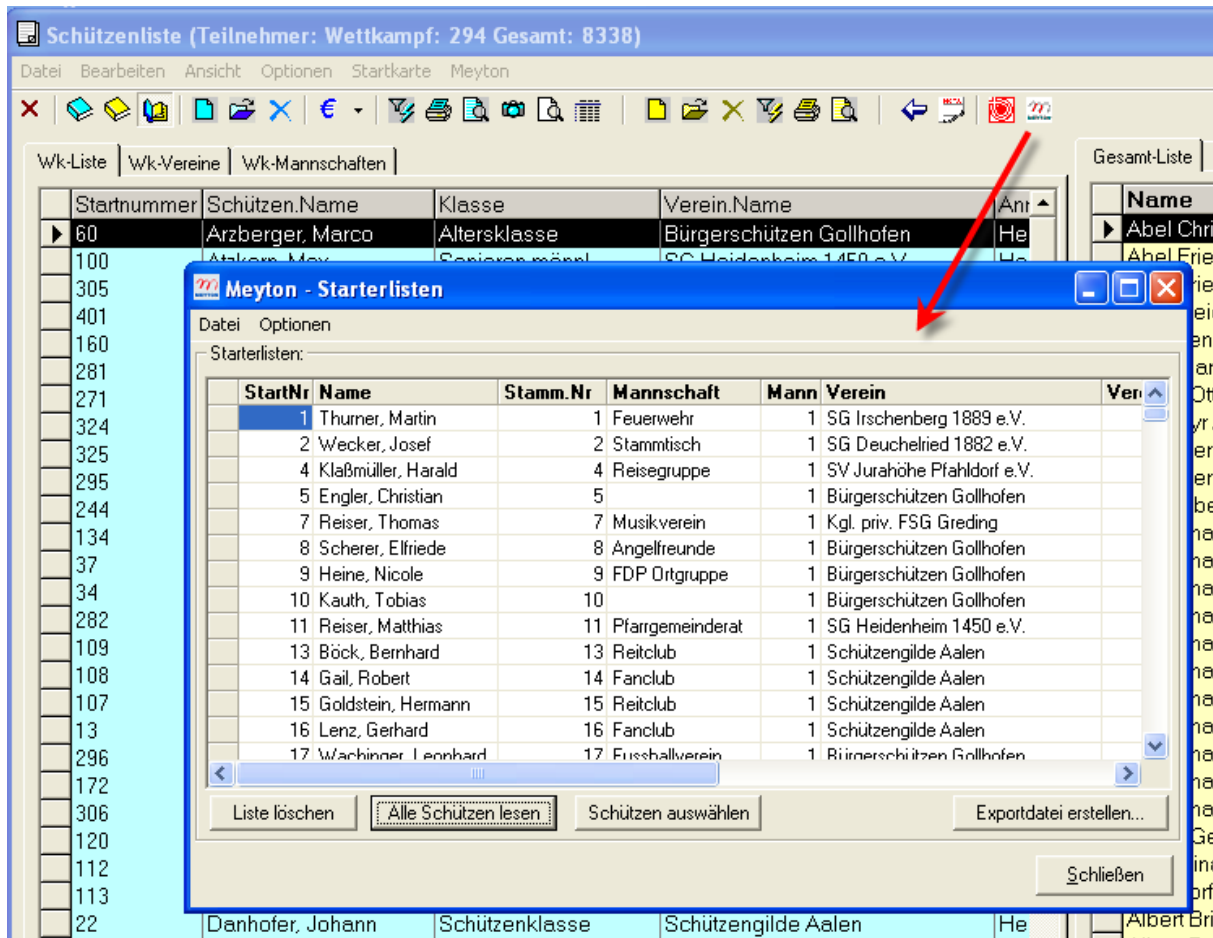
Im Gespräch mit Meyton haben wir jetzt vereinbart, dass Meyton die Schnittstelle erweitert. Dadurch bekam ich jetzt ein Zeitproblem, da viele Vereine bereits wieder mit dem Schießen beginnen.

Kurzum, es gibt im Herbst ein weiteres Update mit der kompletten Meyton-Schnittstelle.



Anwahl im Dialog „Auswertungsmaschinen“.

In der Schützenliste erscheinen danach ein Menü und ein Symbol, wo die Startlisten exportiert werden können.



Eine detaillierte Beschreibung erhalten Sie nach der kompletten Fertigstellung.

Veröffentlichung Version 6.0.3 am 02.09.2007

05.09.2007 Siegerliste ohne Ergebnisse aufgenommen

Es gibt jetzt bei den Schützenauswertungen neue Siegerlisten ohne Ergebnisse. Dieser Wunsch wurde aus einem Eintrag im WM-Shot Forum aufgenommen.

Ziel ist es, dass ein Schütze zwar weiß, welchen Platz er momentan hat, jedoch nicht mit welchem Ergebnis. Bei einem „Superschuss“ zu Beginn der Veranstaltung z.B. auf eine Teilerscheibe würden sonst viele Schützen diese Disziplin auslassen.

10.09.2007 SIUS Fehlerbehebung

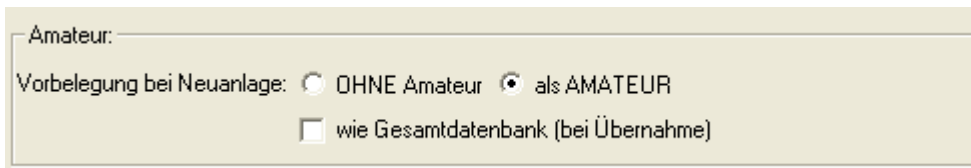
Durch einen Überlauffehler konnten seit Anfang September (kurz nach der Veröffentlichung der Version 6.0.3) keine Ergebnisse aus SIUS mehr aufgenommen werden. Grund dafür ist

ein Feld, wo die Sekunden seit Jahresbeginn (wird für Datumsberechnung verwendet) über 2,15 Milliarden kam.

Der Fehler ist nun behoben.

15.09.2007 Schützenliste – Amateure erweitert

In der Schützenliste wurde die Vorbelegung der Amateure erweitert. Bisher gab es nur die Möglichkeit „Amateur bei Neubelegung vorbelegen oder nicht“.



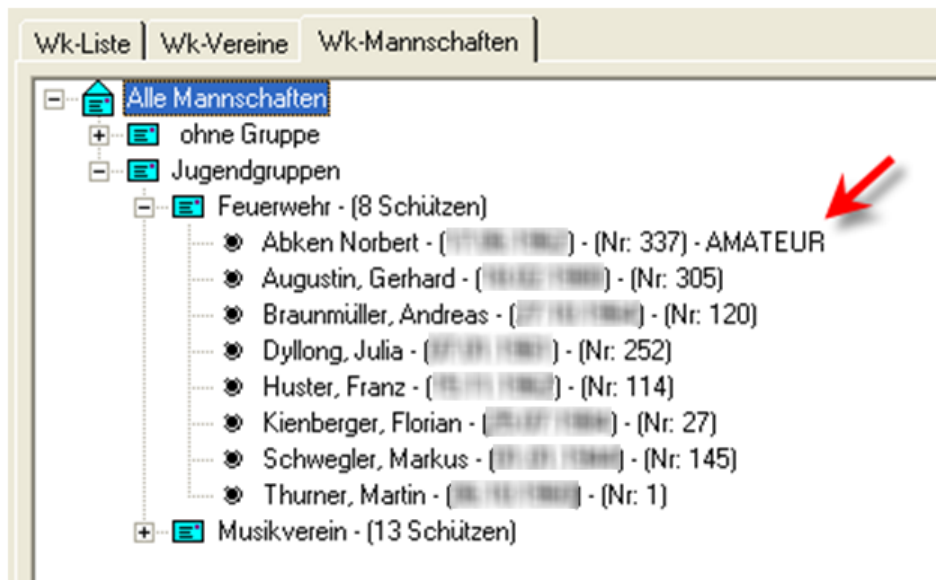
Amateur:
Vorbelegung bei Neuanlage: OHNE Amateur als AMATEUR
 wie Gesamtdatenbank (bei Übernahme)

Nun gibt es die Zusatzmöglichkeit „wie Gesamtdatenbank (bei Übernahme)“.

Ich erläutere Ihnen kurz den Sinn dieser Einstellungen:

- bei „normalen“ Schießveranstaltungen innerhalb eines Vereins sind die Schützen im Normalfall keine Amateure.
- Findet z.B. ein Ortsvereineschießen statt, so sind die meisten Schützen Amateure und sollten mit diesem Kennzeichen vorbelegt werden.
- Da in der Regel bei einem Ortsvereineschießen, viele Schützen aus dem Vorjahr wieder antreten, ist es sinnvoll das Amateurfeld in der Gesamtdatenbank zu pflegen. Ein Wettkampf kann außerdem aus dem Vorjahr als „Gesamtdatenbank“ verwendet werden. Diese Information kann nun über das neue Feld zusätzlich übernommen werden.

Noch ein Hinweis am Ende über das Amateur-Kennzeichen. Das Feld ist hauptsächlich sinnvoll, bei Mannschaftsauswertungen wo beliebig viele Amateure und nur X Aktive Schützen in die Wertung kommen.



Die Ansicht „Wk-Vereine“ und „Wk-Mannschaften“ wurde ebenfalls um die Kennung von Amateuren erweitert.

15.09.2007 Fehler 35601 behoben

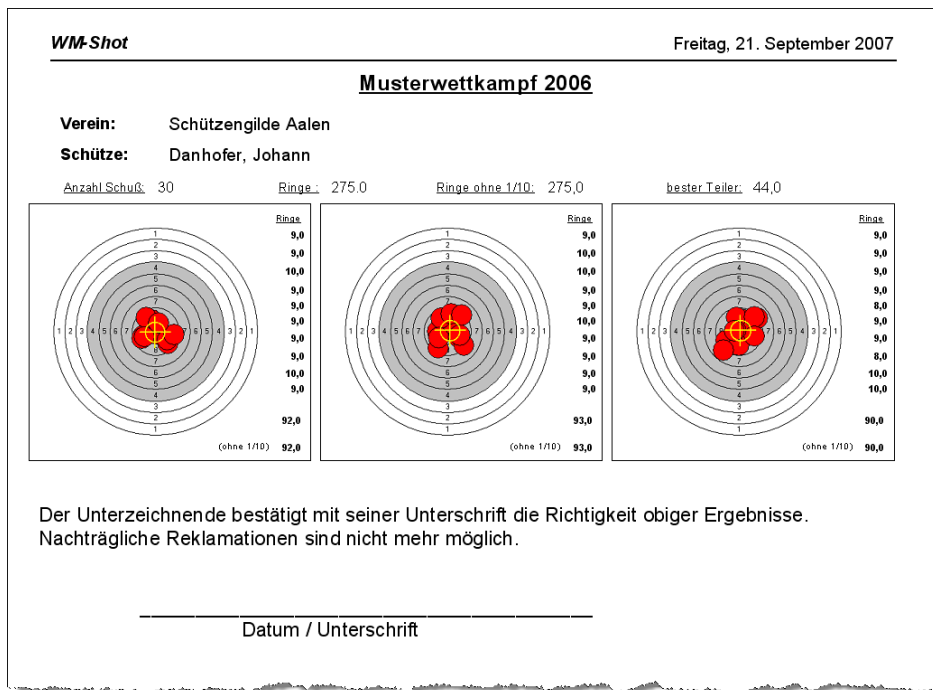
Wenn im Register Schützen/Vereine auf die Schaltfläche „Gesamtdatenbank – Schützen“ geklickt wurde, kam der Fehler „35601“. Mit „Ignorieren“ konnte dies übersprungen werden, war jedoch nicht schön.

Der Grund war hierfür, dass bei Änderungen an dieser Stelle ein Wert im Hintergrund gelöscht wird.

20.09.2007 Neue Grafik-Auswertung

Die Grafikauswertung wurde um eine neue Liste „Alle Scheiben 3 Spalten + Zusatztext“ erweitert. Dadurch kann diese Liste als Kurzauswertung verwendet werden. Dies ist vor allem für Meisterschaften interessant, wo nur Ringe gewertet werden.

Der Vorteil ist neben dem Schussbild auch die Anzeige der einzelnen 10er Serien.



Durch den Übernahmefehler von SIUS erscheint nun kurzfristig die Version 6.0.3a.

Veröffentlichung Version 6.0.3a am 21.09.2007

23.11.2007 WM-Liga überarbeitet

WM-Liga wurde an verschiedenen Stellen leicht überarbeitet. Dadurch ist es Ihnen nun möglich noch besser den Wettkampf Ihren Zuschauern zu präsentieren.

Punktanzeige mit Bild

Die Anzeige des Schützen mit dem besseren Ergebnis wird nun deutlicher mit einem Punkt, als bisher nur mit der Zahl angezeigt. Dies trifft auf alle Register, bis auf „Schützen“ zu.

S-Nr.	Schütze	Punkt	Gesamt	10	20	30	40
1	Kauderer Andreas	●	339	93	79	80	87
2	Schwenger Manuel		339	96	85	85	73
3	Klotzbücher Tobias		317	91	68	76	82
4	Meßner Simone	●	362	96	98	87	81
5	Klotzbücher Elmar		342	94	91	88	74
6	Mück Dieter	●	345	79	85	85	96
7	Meßner Norbert	●	331	88	87	65	91
8	Schwenger Carina		331	86	80	75	90
9	Meßner Patrick		317	74	87	96	60
10	Veit Dieter	●	323	72	67	93	91

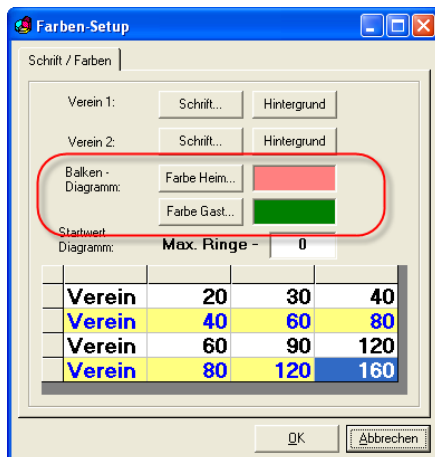
Kleiner Hinweis: Die Größe des Punktes richtet sich nach der Höhe einer Zeile. Die Größe eines Punktes wird erst nach einem Neustart von WM-Liga neu berechnet.

Diagrammanzeige

Es kann nun die Balkenanzeige für jeden Verein separat gewählt werden. Gleichzeitig wird dies auch dann die Farbe des Punktes.

S-Nr.	Schütze	Punkt	Gesamt	Diagramm
1	Kauderer Andreas		339	
2	Schwenger Manuel		339	
3	Klotzbücher Tobias		317	
4	Meßner Simone		362	
5	Klotzbücher Elmar		342	
6	Mück Dieter		345	
7	Meßner Norbert		331	
8	Schwenger Carina		331	
9	Meßner Patrick		317	
10	Veit Dieter		323	

Eingestellt wird dies im Menü „Ansicht – Gesamttabelle“.



Spaltenbreiten

Die Spaltenbreiten in den Registern „Gesamt, Verein|Verein und Diagramm“ bleiben nach dem Schließen des Programms gespeichert.

Großbildanzeige

Es kamen immer häufiger die Anfragen, wo Vereine die Präsentation auf 2 Bildschirmen vornehmen möchten.



Im Menü „Ansicht Großbild“ kann nun die Position frei gewählt werden.

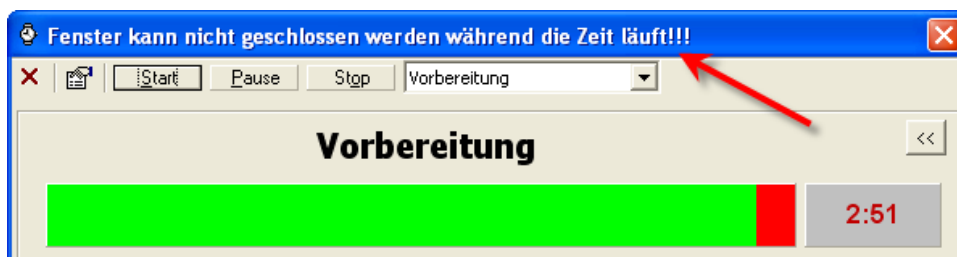
Schießzeiten

Durch Unachtsamkeiten war es möglich, dass die Schießzeiten nicht korrekt durchlaufen wurden. Dies wurde nun verbessert.

Wenn die Zeit gestartet wurde, kann nun erst nach dem Beenden in das Fenster „Schießzeiten“ gewechselt werden.

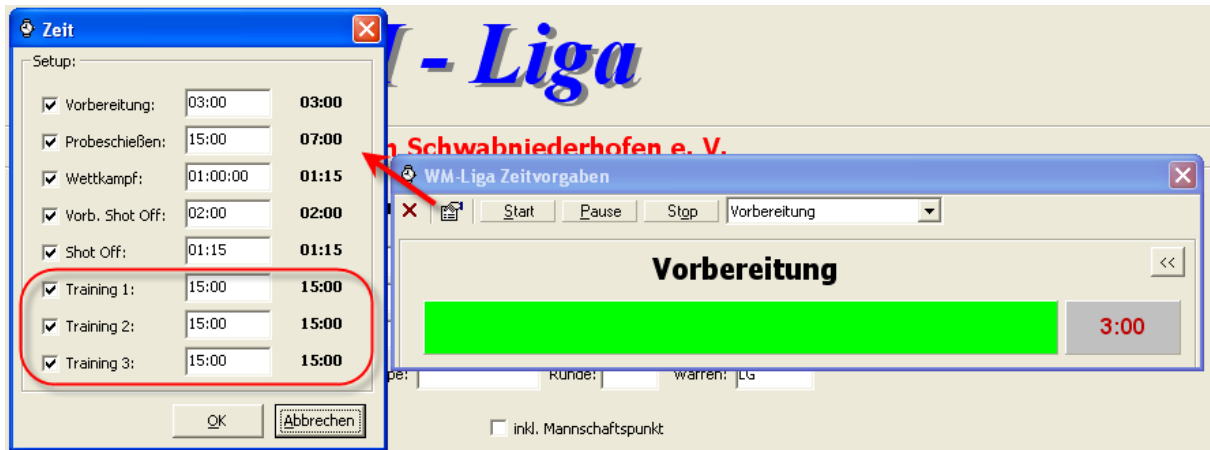


Ist das Fenster „Schießzeiten“ geöffnet so kann das Fenster nicht mehr bei „laufenden“ Zeiten geschlossen werden. Es erscheint beim Versuch ein Hinweis in der Titelzeile.



Trainingszeiten

Für Trainingszwecke können nun 3 neue Zeitvorgaben verwendet werden.

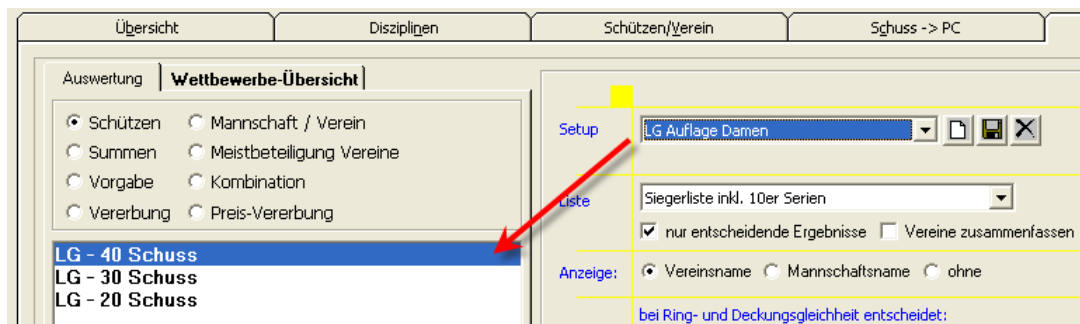


24.11.2007 WM-Shot Disziplinen zu Setup umhängen

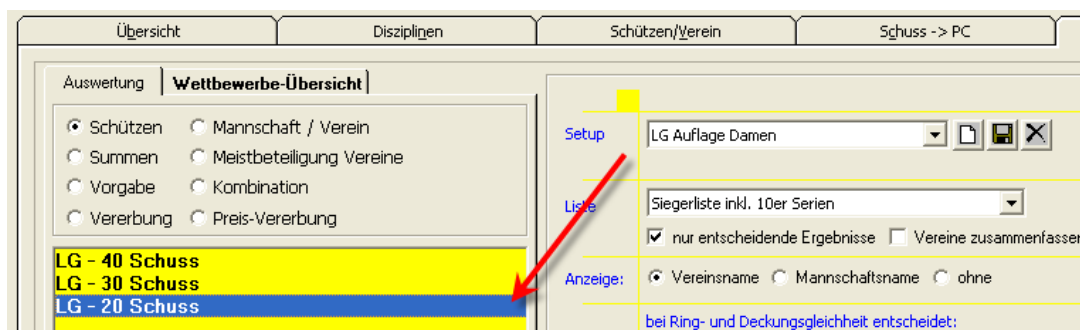
Wenn zu einem bestehenden Setup eine andere Disziplin gewählt werden soll, so war dies bisher nicht möglich. Es muss das bestehende Setup gelöscht und wieder neu erstellt werden. Zusätzlich war auch die Zuordnung in den Setups der Zusammenfassung damit verloren.

In unserem nachfolgenden Beispiel soll das Setup LG Auflage Damen auf die Disziplin „LG – 30 Schuss“ umgehängt werden.

Ein direkter Klick auf die Disziplin würde sämtliche Einstellungen des Setups abwählen. Dies ist der Normalfall (sonst müssten alle Filter immer manuell deaktiviert werden)



Um das Abwählen zu unterdrücken muss die Strg-Taste gedrückt bleiben. Bei jedem Mausclick wird zur Kennzeichnung der Hintergrund gelb markiert.

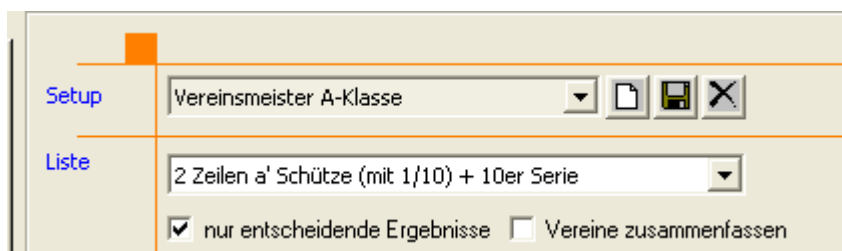


Nun kann die Disziplin umgehängt werden ohne die Einstellungen im Setup zu verändern.
Am Ende muss nur nochmals das Setup gespeichert werden.



26.11.2007 Summenwertung erweitert

Für Vereinsmeisterschaften wurde eine neue Siegerliste mit der Anzeige der 10er Serien aufgenommen.



Es wird nun neben der gewerteten Serie immer die durchschnittliche 10er Serie angezeigt.

Vereinsmeister A-Klasse

Platz	Name	Nr.	Erg.	10Ø	Einzelergebnisse:				
1	Rausch Felix Altschützen Feldafing	67	387,24	96,81	392,5	392,4	390,7	389,3	387,9
					386,4	384,9	383,3	382,8	382,2
2	Jirsa Franz Altschützen Feldafing	31	381,53	95,38	388,7	386,0	384,9	383,1	381,6
					381,1	378,6	377,9	377,6	375,8
3	Harreiter Thomas Altschützen Feldafing	79	379,65	94,91	386,7	385,9	385,6	385,3	384,5
					381,8	381,4	377,0	369,2	359,1
4	Klinsky Klaus Altschützen Feldafing	36	379,34	94,84	383,7	383,3	382,7	381,6	381,0
					380,6	379,5	374,4	373,6	373,0
5	Steidl Michael Altschützen Feldafing	51	377,33	94,33	383,2	381,3	378,3	377,6	377,5
					377,2	376,9	376,6	372,4	372,3
6	Melichar Markus Altschützen Feldafing	88	376,20	94,05	384,6	380,6	378,4	374,9	362,5
7	Haag Dominik Altschützen Feldafing	130	372,93	93,23	375,7	375,6	367,5		

02.01.2008 WM-Liga Fehler mit DISAG

Bei der DISAG Ansteuerung erschienen bei LP mit mehreren Schüssen teilweise Fehlermeldungen „Scheiben-Typ nicht erkannt“. Dies wurde behoben.

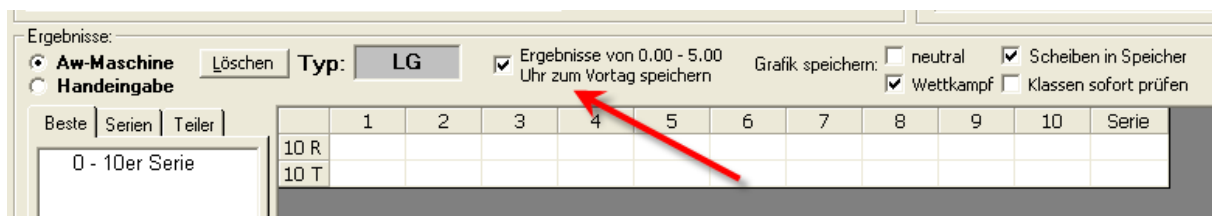
03.01.2008 Teiler in Großbild ausblenden

Wurde im Aufnahme Fenster Schuss -> PC die Optionen „Teiler ausblenden“ angewählt, wurden in der Großbildansicht die Teilerergebnisse der Disziplinen nicht ausgeblendet. Dies ist behoben.

04.01.2008 Ergebnisse nach 0.00 Uhr zum Vortag zuordnen

Ein unangenehmes Thema für Vereinsmeisterschaften war immer, dass wenn Ergebnisse nach 0.00 Uhr ausgewertet wurden, immer dem nächsten Tag zugeordnet wurden. Dies konnte zwar über den Filter von 2 Tagen oder über das Umstellen der Systemzeit umgangen werden, war jedoch immer mit einem Aufwand verbunden.

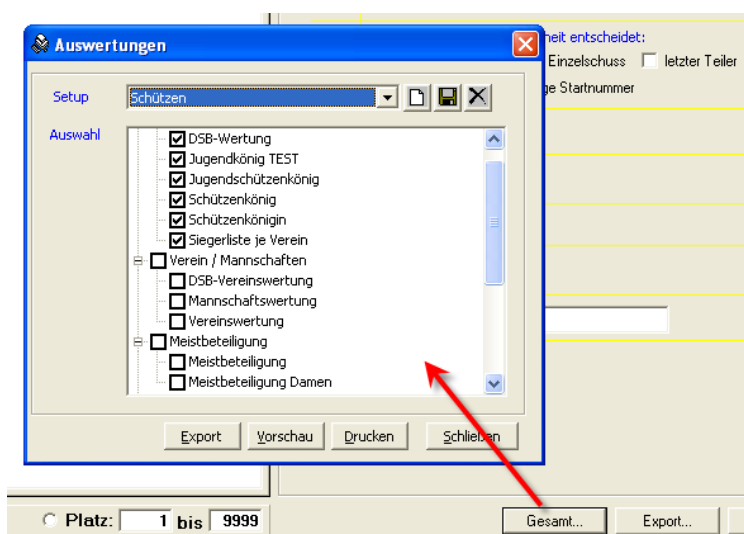
Nun gibt es die neue Auswahl:



Ist diese Auswahl aktiv, wird immer in der Zeit von 0 – 5.00 das Speicherdatum um einen Tag zurückgestellt. Die Zeit bleibt wegen der besseren Rückverfolgung gleich.

05.01.2008 Gesamtdruck erweitert

Eine mittlerweile seit Version 1.0 und damit über 10 Jahren unveränderter Teil wurde nun auf Rückmeldung eines Kunden erweitert 😊



Es können nun auch im Gesamtausdruck unterschiedliche Setups angelegt werden.

05.01.2008 Steuerzeichen in Siegerlisten

Ebenfalls eine ganz feine Sache sind 2 Steuerzeichen in den Siegerlisten.

- **{DruckDatum}** ersetzt das Steuerzeichen durch den aktuellen Tag

Titel: Schützenkönig Stand: {DruckDatum}

Musterwettkampf 2006
für WM-Shot Version 6.0
Holzheim, den 4. August 2006

Schützenkönig Stand: 06.01.2008

Platz	Name		Nr.	Ergebnisse:
1	Reiser, Thomas	Kgl. priv. FSG Greding	7	6,2
2	Kienberger, Florian	"Immergrün" Pförring e.V.	27	143,3

- **{FilterDatum}** ersetzt das Steuerzeichen durch den gefilterten Tag. Sind mehrere Tage gefiltert, so wird immer der höchste herangezogen.

Tags wählen

Auswahl letzter Schießtag

<input type="checkbox"/> 20.4.2001	<input type="checkbox"/> 29.4.2001
<input checked="" type="checkbox"/> 21.4.2001	<input type="checkbox"/> 20.10.2002
<input type="checkbox"/> 22.4.2001	<input type="checkbox"/> 3.1.2007
<input type="checkbox"/> 23.4.2001	<input type="checkbox"/> 7.1.2007
<input type="checkbox"/> 24.4.2001	<input type="checkbox"/> 19.1.2007
<input type="checkbox"/> 25.4.2001	<input type="checkbox"/> 19.2.2007
<input type="checkbox"/> 26.4.2001	<input type="checkbox"/> 3.10.2007
<input type="checkbox"/> 27.4.2001	<input type="checkbox"/> 1.1.2008
<input type="checkbox"/> 28.4.2001	<input type="checkbox"/> 3.1.2008

Monate anzeigen

Tage: Tage filtern

Titel: Schützenkönig Stand: {FilterDatum}

Musterwettkampf 2006
für WM-Shot Version 6.0
Holzheim, den 4. August 2006

Schützenkönig Stand: 21.04.2001

Platz	Name		Nr.	Ergebnisse:
1	Reiser, Thomas	Kgl. priv. FSG Greding	7	6,2
2	Kienberger, Florian	"Immergrün" Pförring e.V.	27	143,3

Veröffentlichung 6.0.4 am 06.01.2008

13.04.2008 WM-Listen Kombinationswertung

In WM-Listen wurden Kombinationswertungen doppelt durchlaufen. Dies ist behoben.

13.4.2008 Summenauswertung mit 5er Serien

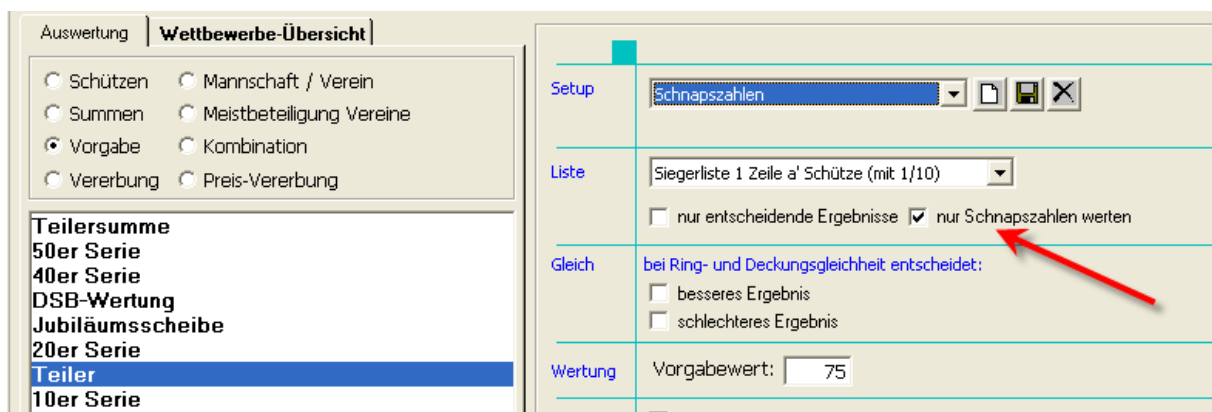
Bei Summenauswertungen mit 5er Serien erschien teilweise ein 0/Divisionsfehler.

23.04.2008 DSB-Wertung „intern“ erweitert

Die DSB-Wertung wurde intern erweitert. Es werden jetzt die besten 10 Ergebnisse für die Platzierung herangezogen (bisher nur 5).

24.04.2008 Schnapszahlen Auswertung aufgenommen

Hin und wieder habe ich die Anfrage, ob auch eine sogenannte „Schnapszahlen-Auswertung“ durchgeführt werden kann. Damit ist gemeint, dass alle Ergebnisse bestimmter Disziplinen mit gleichen Zahlen (11,1 – 22,2 – 33,3 usw.) angezeigt werden.



Dies wurde nun etwas „versteckt“ in die Vorgabeauswertung mit aufgenommen.

Zum einen ist die Vorgabeauswertung ja auch keine „sportliche“ Auswertung und zum anderen wird kann so über ein Setup schnell eine Siegerliste erstellt werden.

24.04.2008 Kassenauswertung erweitert

Es gibt eine neue Kassenauswertung „Einlagen und Anzahl Schützen“. Über diese Auswertung kann z.B. schnell eingesehen werden, welche Schützen denn gespendet haben.

24.04.2008 Fehler Export in Zwischenablage behoben

Wenn die Zwischenablage vorher nicht geleert wurde, wurden die neuen Daten nicht übertragen. Dies scheint ein Microsoftproblem zu sein. Ist aber behoben.

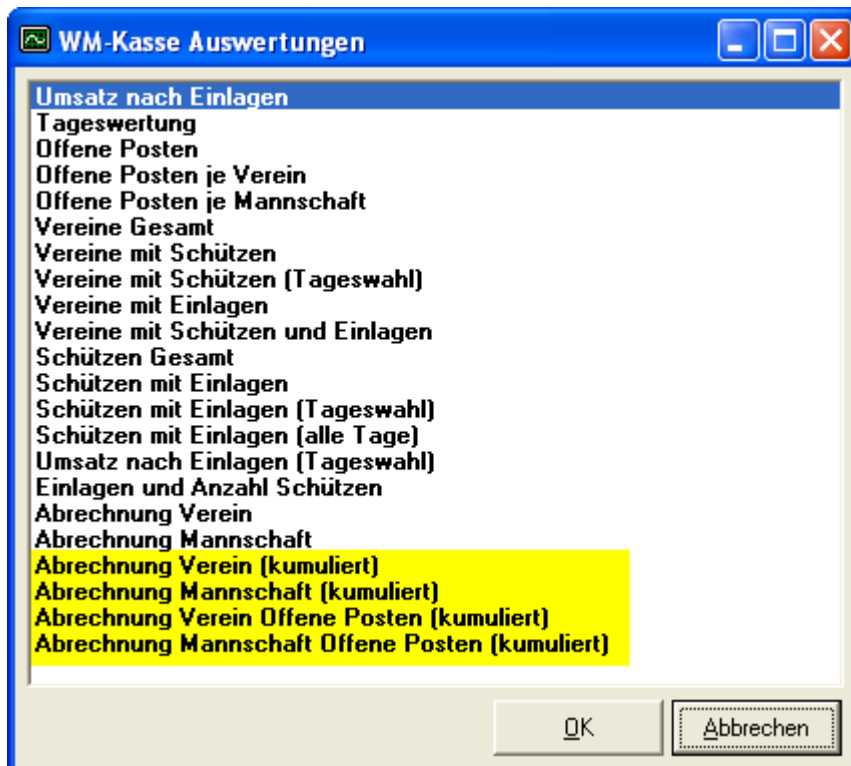
26.04.2008 BSSB-Import angepasst

Die BSSB-Datei TXT055.DAT enthält in einigen Fällen keine korrekten Zeilenumbrüche. Es erschien der Fehler Überlauf.

Es wird jetzt beim ersten Einlesen geprüft, ob die Zeilenumbrüche vorhanden sind. Ist dies der Fall wird eine neue Datei aus den vorhandenen Daten mit den Zeilenumbrüchen erstellt. Mit dieser kann danach der Import erfolgreich durchgeführt werden.

17.05.2008 Kassenauswertung erweitert

Neu hinzu kamen die kumulierten Abrechnungen über die bezahlten (oder noch zu bezahlenden) Einlagen.



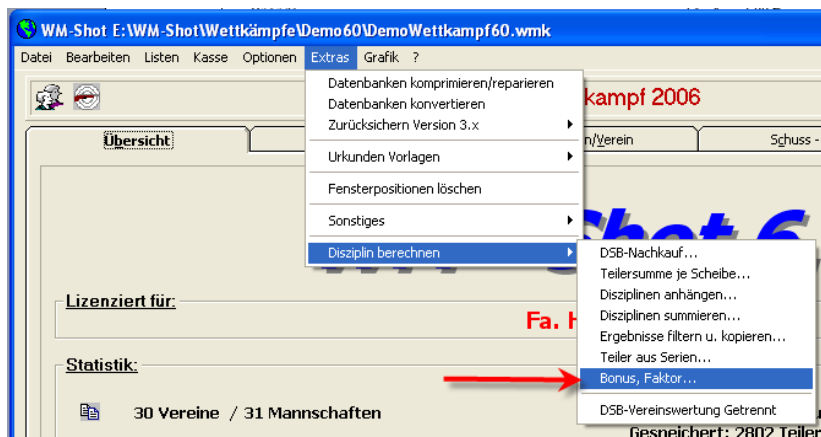
**Musterwettkampf 2006
für WM-Shot Version 6.0
Holzheim, den 4. August 2006**

Umsatz nach Vereine, Mannschaften und Einlagen

Name	Anzahl	Eingänge	Betrag
<u>"Alpenrose" Emersacker</u>			150,00 €
<u>Vereinseinlagen</u>			15,00 €
Vereinseinlage	1	x 15,00 €	15,00 €
<u>Schützeinlagen</u>			135,00 €
10er Serie	15	x 2,00 €	30,00 €
DSB-Wertung	14	x 2,50 €	35,00 €
Jubiläumsscheibe	19	x 2,00 €	38,00 €
Spende	13	x 1,00 €	13,00 €
Teiler	19	x 1,00 €	19,00 €

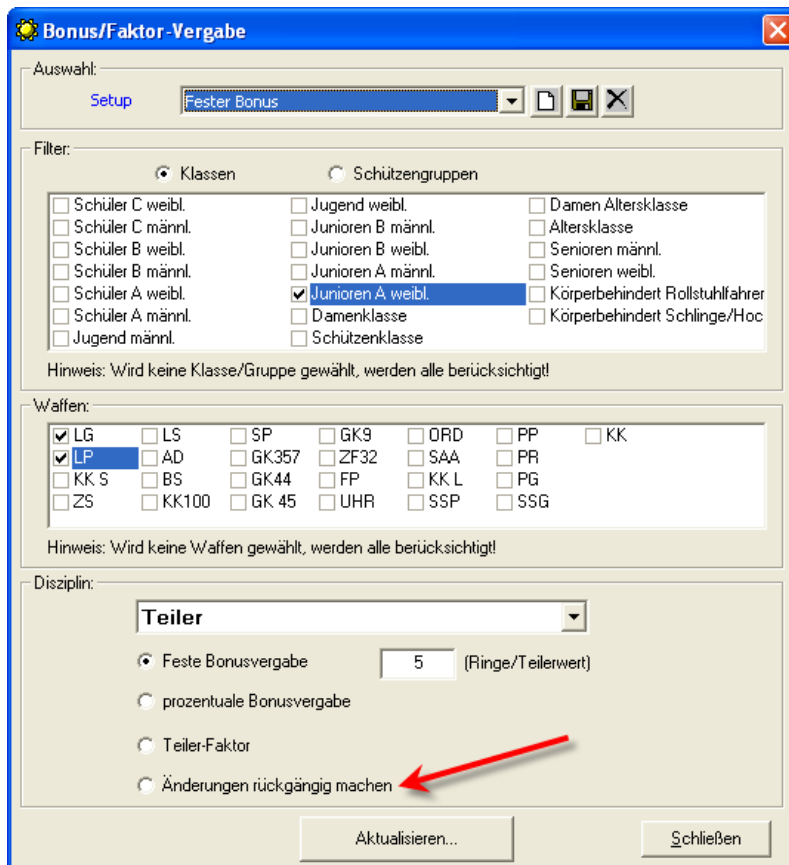
19.05.2008 Bonus-, Faktorvergabe erweitert

Die Vergabe von Bonus-, oder Faktoren wird nun doch öfters in der Praxis eingesetzt, so dass dort Verbesserungen nötig wurden.

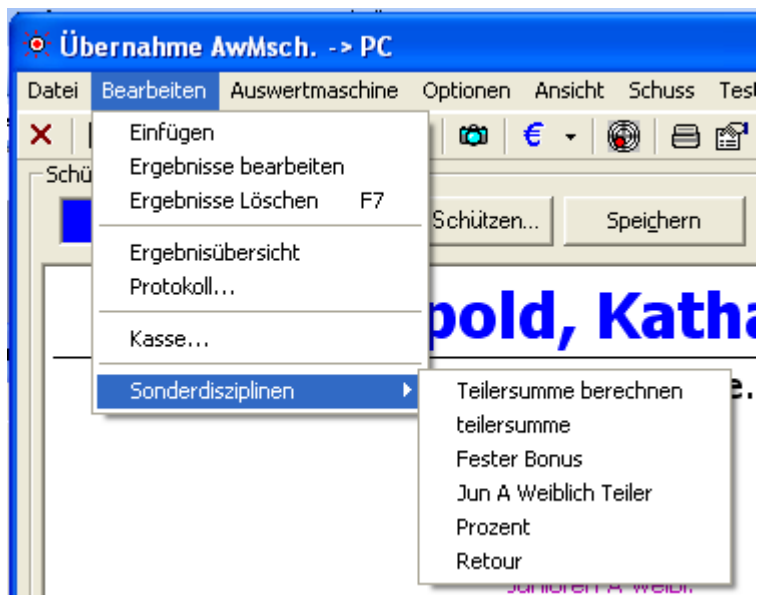


Neu hinzu kam die Auswahl „Änderungen rückgängig“ machen. Damit können einmal versehentliche Änderungen einfach wieder zurückgesetzt werden.

Weiterhin wird zukünftig immer vom Originalergebnis berechnet. Wenn Sie z.B. den Bonus +5 vergeben und die Aktualisierung zwei mal betätigen, so ist der Bonus immer noch +5 (und nicht, wie bisher 10).



Weiterhin steht die Vergabe „Bonus/Faktor“ auch im Aufnahme Fenster von WM-Shot unter den Sonderdisziplinen zur Auswahl.



Nach dem Speichern der Ergebnisse des Schützen, wählen Sie noch die gewünschte Aktualisierung. Damit ist die Anpassung bereits in der Kurzauswertung beim Schützen enthalten.

01.06.2008 Neue Häring-Schnittstelle aufgenommen

Nachdem die bisherige Anbindung der Schnittstelle zu den Elektronischen Schießanlagen der Firma Häring sich in der Praxis als umständlich erwies, gibt es nun eine komplett überarbeitete Schnittstelle.

Diese wurde in gemeinsamer Zusammenarbeit mit Hr. Häring und einigen Vereinen entwickelt. Mein besonderer Dank, gilt hier Herrn Schuster vom SV Sondersfeld. Ohne seinen großen Einsatz wäre die schnelle Umsetzung nicht möglich gewesen.

Bei einem zweiten Verein (SV Michelfeld) der sich sehr kurzfristig für die Anbindung entschied erhielt ich die folgende Rückmeldung:

Hallo Herr Radinger.

Das Vereineschießen war mit dem WM-Shot perfekt. Das Programm ist echt genial. Das mit dem Speichern der Ergebnisse war auch kein Problem mehr. Die Auswertung der Einzelschützen und Mannschaften war nur noch ein Mausclick.

Vielen Dank nochmal für Ihre Hilfe.

Viele Grüße

Thomas Ruff

Nach so vielen guten Nachrichten gibt es nun einige Einschränkungen ☹ Momentan ist nur die Anbindung in WM-Shot umgesetzt. Die weiteren Module WM-RWK usw... werden erst in der nächsten Zeit erstellt.

Da die Ansteuerung der Schnittstelle etwas umfangreicher ist, habe ich hierfür ein eigenes Dokument erstellt. Dieses gibt es auf der Homepage im Downloadbereich oder auf der CD im Verzeichnis CD:\Dokumentation\Häring\.

01.05.2008 Import WWETT aufgenommen

Im Register „Schützen/Verein“ gibt es im Bereich „Import“ eine neue Schaltfläche „WWETT-Import“.



Die Software WWETT erstellt über eine TXT-Ausgabe Starterlisten. Diese können in WM-Shot für neue Wettkämpfe importiert werden.

Es findet dabei automatisch die Zuordnung zu den Vereinen, Mannschaften, SPO-Disziplinen und Standbelegungen statt.

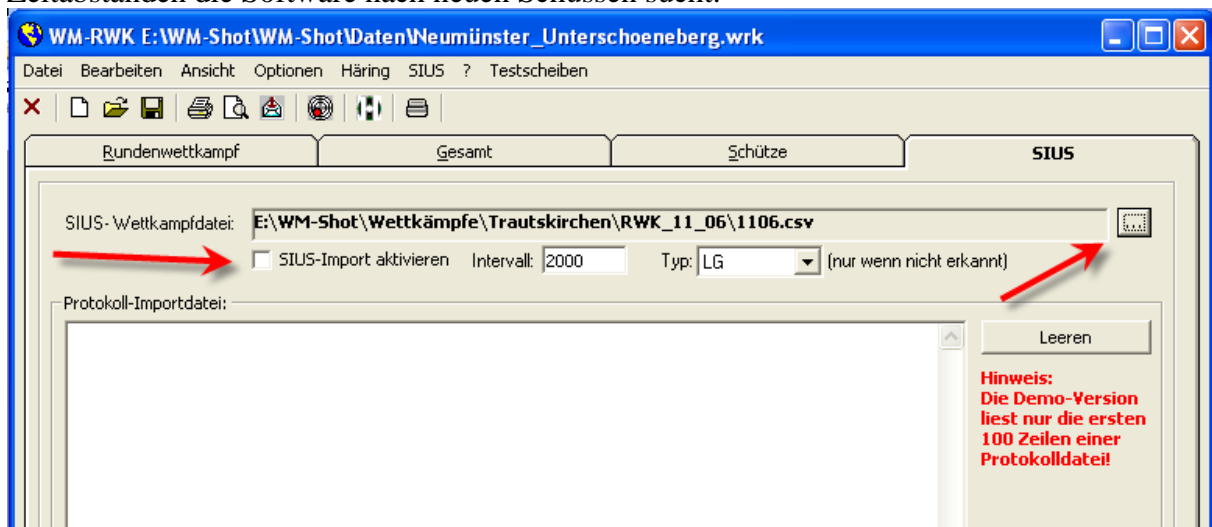
Weitere Informationen erhalten Sie auf der Homepage <http://www.ska-home.de>. Hierbei möchte ich mich an dieser Stelle auch ausdrücklich bei Hrn. Hollweg für seinen Einsatz bedanken.

10.05.2008 SIUS-Import verbessert

Für die Module „WM-RWK“, „WM-Liga“ und „WM-Finale“ gibt es jetzt einen vereinfachten und verbesserten Import der SIUS-Daten. Die bisherige Logik über „Drag & Drop“ wäre grundsätzlich auch noch möglich.

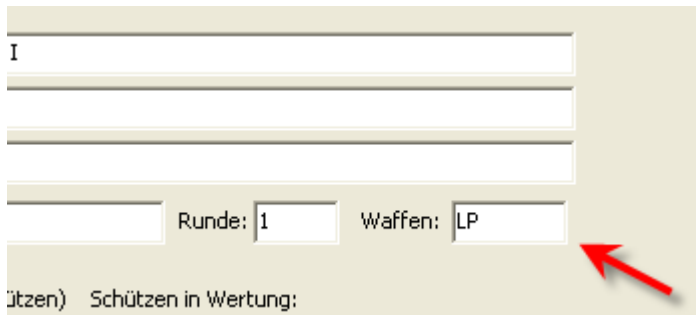
Ist die SIUS-Schnittstelle aktiv, so erscheint ein neuer Reiter „SIUS“. Im Grunde wird nun nur noch die Wettkampfdatei aus SIUS-Data angewählt und die Auswahl „SIUS-Import aktivieren“ gesetzt. Der Rest geht automatisch ☺

Über den Intervall kann der Abstand (in Millisekunden) festgelegt werden, in welchen Zeitabständen die Software nach neuen Schüssen sucht.



11.07.2008 Waffenkennzeichen in Zusatzmodule steuert Scheibenanzeige

Die Eingabe der Waffenart legt nun auch die Startbildanzeige im Register „Schützen“ fest. Bisher wurde immer ein LG-Scheibenbild angezeigt.



07.07.2008 Großbildanzeige in Zusatzmodule erweitert

Die Position der Großbildanzeige kann jetzt auch außerhalb des Bildschirms gesetzt werden. Beim Einsatz von 2 Monitoren machte die bisherige Prüfung Probleme.

Um das „nicht sichtbare“ Fenster bei einer falschen Eingabe wieder schließen zu können, gibt es im Menü „Ansicht“ den Punkt „Großbild schließen“.

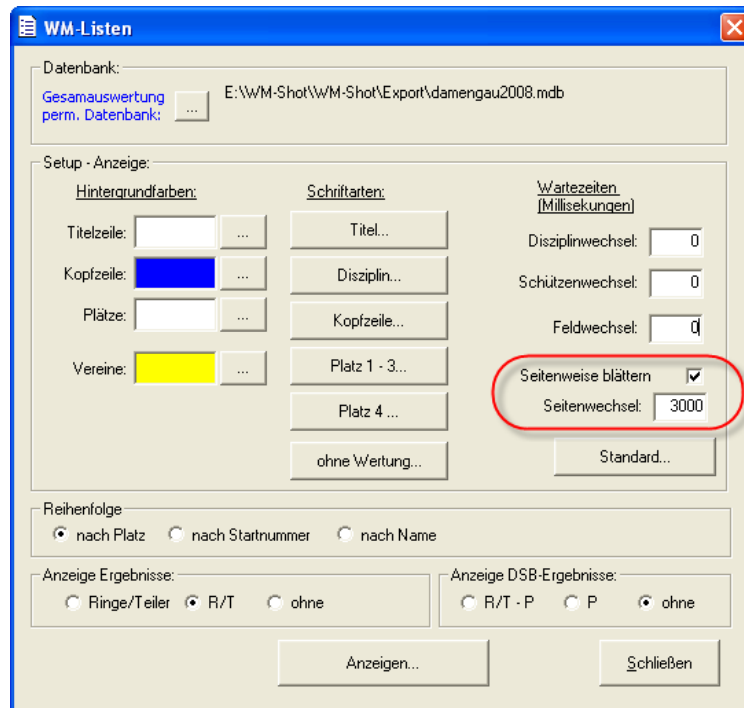


13.07.2008 WM-Liga, WM-Finale Zeitberechnung optimiert

In WM-Liga und WM-Finale wurde die Zeitberechnung optimiert. Bisher wurde der Sekundenintervall als Basis für die Berechnung verwendet. Nun übernimmt dies die Differenz von Start-, und Aktuelle Zeit. Dies ist genauer, da sich durch evtl. Prozessorauslastungen der Intervall Abweichungen ergeben konnten.

14.07.2008 WM-Listen erweitert

Die Anzeige in WM-Listen kann nun auch seitenweise geblättert werden. Diese Neuerung kam aus einer Diskussion im WM-Shot Forum.

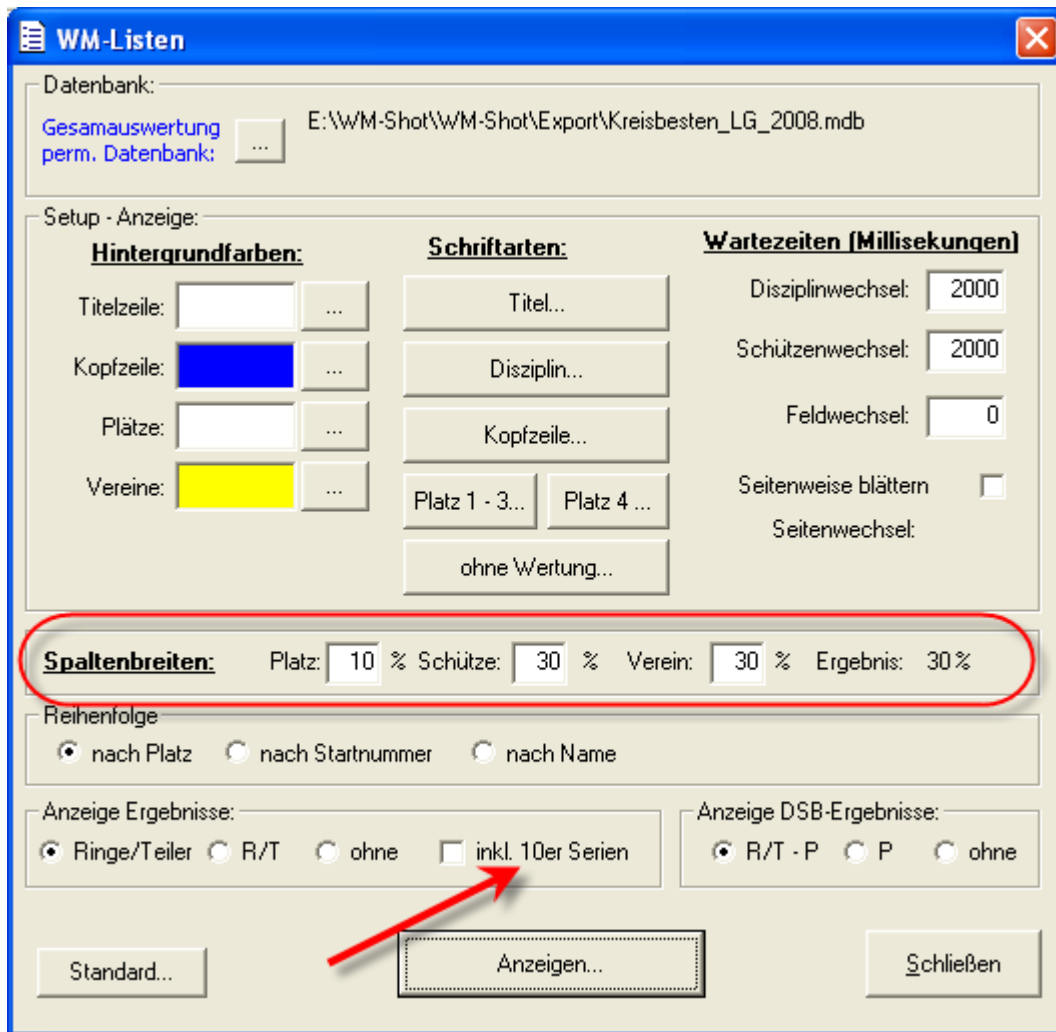


17.07.2008 WM-Listen erweitert

Nun bekam WM-Listen heute nochmals einen weiteren Feinschliff ☺ Über die Auswahl „Anzeige 10er Serien“ können auch die einzelnen 10er Serien eines Ergebnisses angezeigt werden. Es ist jedoch darauf zu achten, dass in WM-Shot auch eine Siegerliste mit 10er Serien im Setup ausgewählt wurde.

Da sich dadurch die benötigte Spaltenbreite für die Ergebnisse ggf. deutlich vergrößert, gibt es einen weiteren neuen Bereich „Spaltenbreiten“. Über eine Prozentangabe kann die Spaltenbreite je nach Bildschirmauflösung und Schriftgröße individuell eingestellt werden.

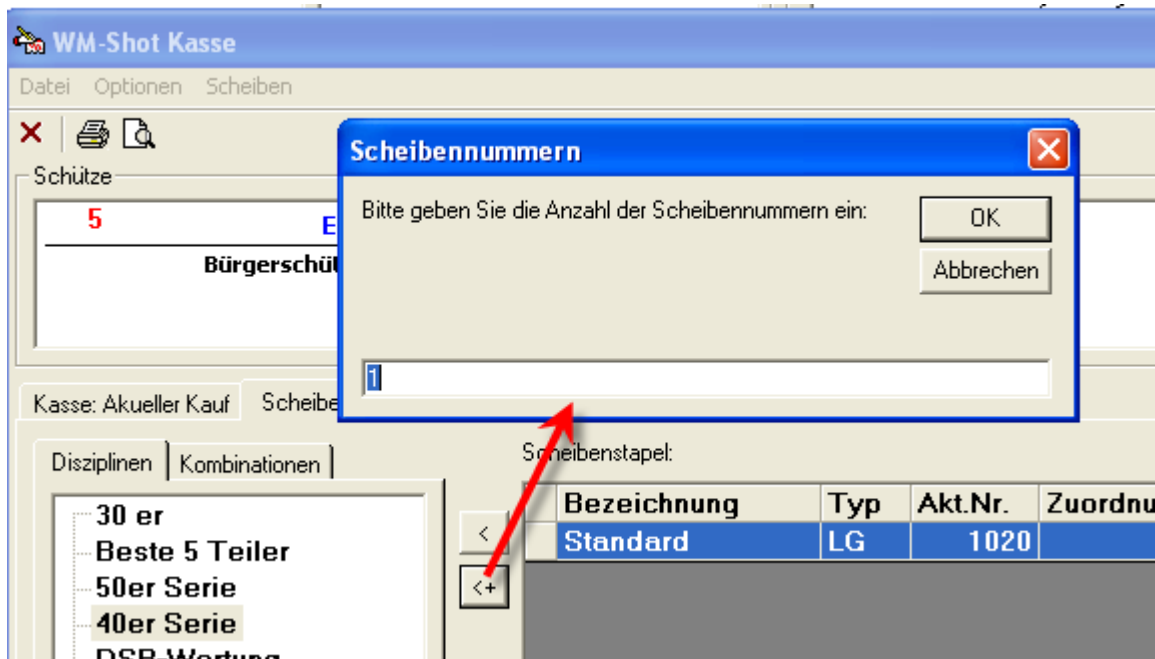
Die beiden Erweiterungen bringen nochmals einen deutlichen Sprung in den Präsentationsmöglichkeiten für die Zuschauer!



17.7.2008 Kassen-, Scheibennummernausgabe erweitert

Ein weiterer Vorschlag kam aus dem Forum, dass bei der Ausgabe der Scheibennummern gleich mehrere ausgegeben werden können.

Es gibt sowohl beim Kassen-, als auch Scheibenkauf eine neue Schaltfläche „<+“. Danach erscheint ein Eingabefenster, wo die Anzahl der ausgegebenen Scheiben und Kasseneingänge angegeben werden kann.



17.7.2008 Scheibennummern WM-RWK, WM-Liga erweitert

Wenn jetzt eine Scheibenummer eingegeben wird, und die nachfolgenden Reihen der Scheibennummern leer sind, so rechnet die Software automatisch hoch.

The screenshot shows a list of shooters and a table of disc numbers. A red arrow points from the 'Scheibe' column of the table to the 'Scheibennummern' dialog box in the previous image.

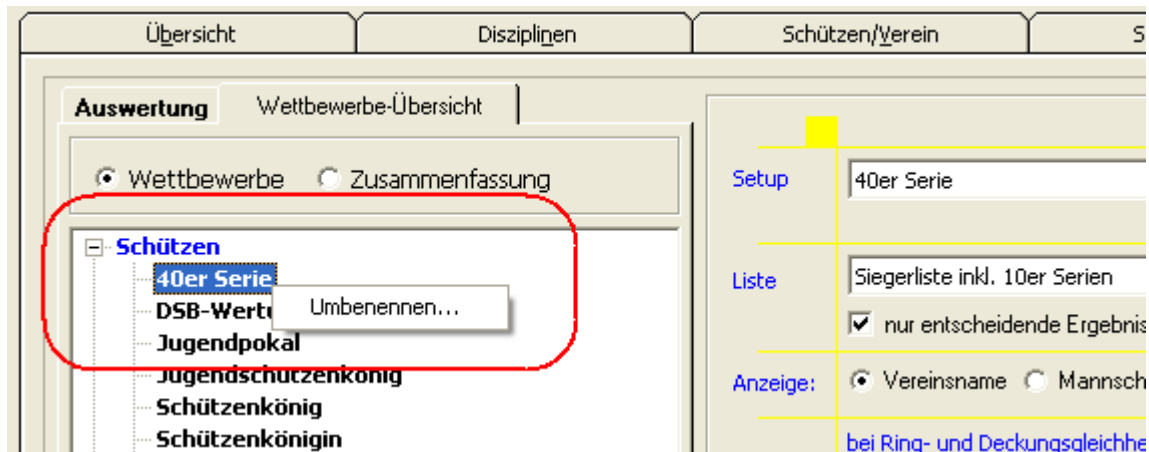
St	Schütze
Verein 1	
1	Matthias St.
2	Lichtenberg Martin
3	Cizek Horst
4	Brand Steffen
Verein 2	
5	Cizek Michael
6	Schalk Tobias
7	Karl Dieter
8	Shooter 0

	Scheibe	1	2
10	456789	8	9
20	456790	9	9
30	456791	7	10
40	456792	6	9

18.07.2008 Setups umbenennen

Bisher war es nicht möglich, ein bestehendes Setup umzubenennen. Es musste das Setup unter einem neuen Namen gespeichert werden und das bestehende gelöscht werden. Dies hatte jedoch den Nachteil, dass intern eine neue ID generiert wurde und damit die Zuordnung in div. Einstellungen der Zusammenfassung und Auswertung über Gesamt verloren ging.

Nun kann in der Wettbewerbe-Übersicht über die rechte Maustaste ein bestehendes Setup umbenannt werden.



19.7.2008 Auswertungsmaschine Einstellungen

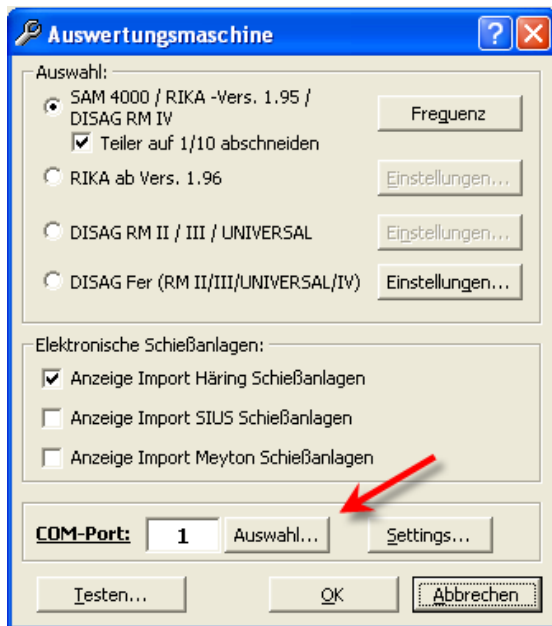
In Supportanfragen stellte ich oft fest, dass gerade am Anfang die Einstellungen für die Auswertungsmaschine öfters benötigt wurden. Damit dieser Zugriff einfacher möglich ist, gibt es in der Übersicht ein neues Symbol.



Außerdem gibt es im Aufnahme Fenster „Übernahme AwMsch. -> PC“ einen Menüpunkt „Auswertungsmaschine – Einstellungen...“

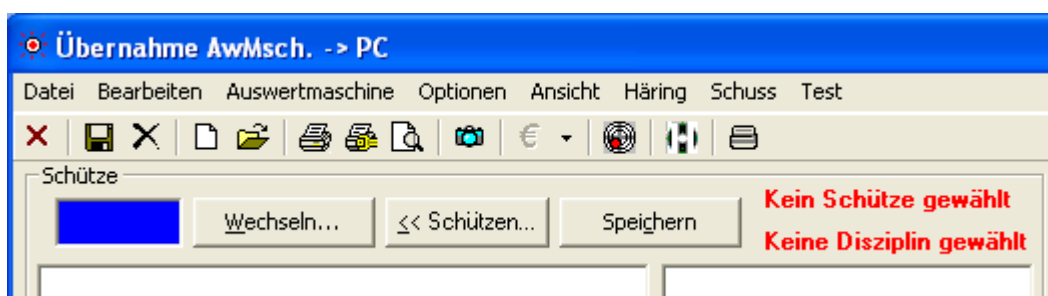


Die Schaltfläche „Hilfe“ wurde in „Auswahl...“ umbenannt.



19.07.2008 Aufnahme Ergebnisse erweitert

Da gerade zu Beginn mit WM-Shot vor der Aufnahme der Ergebnisse die Auswahl eines Schützen oder einer Disziplin vergessen wird, habe ich zwei Anzeigefelder aufgenommen.



Ist ein Schütze/Disziplin angewählt, wird die entsprechende Anzeige ausgeblendet.

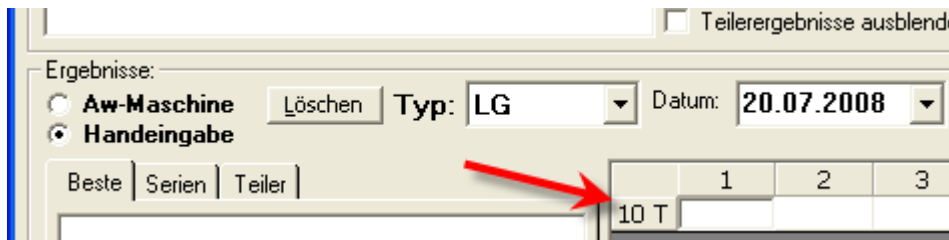
19.07.2008 Wettkampf öffnen erweitert

In selteneren Fällen passierte es, dass keine Wettkampfdatei (sondern z.B. ein Word-Dokument) als WM-Shot Wettkampf geöffnet wurde. Danach erschienen div. Fehlermeldungen.

Jetzt prüft WM-Shot vor dem Öffnen, ob es sich um einen Wettkampf handelt und bricht danach die weitere Verarbeitung ab. Es bleibt der bestehende Wettkampf geöffnet.

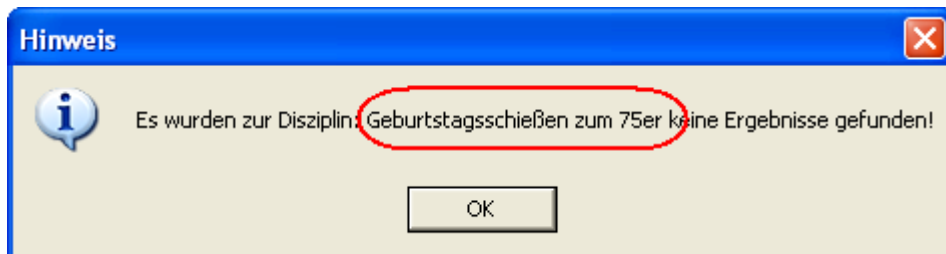
19.07.2008 Handeingabe optimiert

Die manuelle Eingabe von Ergebnissen wurde optimiert. Es wird jetzt immer das Eingabefeld angezeigt und man kann (zumindest nach der Anwahl der meisten Punkte) direkt mit der Eingabe über die Tastatur beginnen.



19.07.2008 Meldung „keine Ergebnisse“ erweitert

Das Meldungsfenster „keine Ergebnisse“ wurde um die Anzeige des betroffenen Setups erweitert.



23.7.2008 Nach Wechseln Kurzauswertung drucken

Neu hinzu kam, der Menüpunkt „Nach Wechseln Kurzauswertung drucken“. Dieser ist ähnlich dem Punkt „Speichern und Kurzauswertung drucken“. Jedoch wird erst beim Wechseln eines Schützen die Kurzauswertung des vorhergehenden gedruckt.

Dies ist sinnvoll, wenn ein Schütze mehrere Scheiben zu verschiedenen Disziplinen auswerten lässt.



24.7.2008 Schützennamen in Nach- und Vornamen getrennt

Mit dieser Änderung wurde ein langjähriger Wunsch von vielen Vereinen umgesetzt. Bisher gab es für den Schützennamen nur ein Feld „Name“. In den meisten Fällen war dies ausreichend.

Allerdings ist es oftmals wünschenswert für die schnelle Anzeige und Suche nach Nachnamen, Vornamen zu suchen. In den Siegerlisten (vor allem auch für die Lokalzeitung) ist es persönlicher, wenn die Anzeige nach Vorname Nachname erscheint.

Ich hatte mich ehrlicherweise die letzten Jahre sehr dagegen gestäubt, da es sich intern um eine größere Umbauaktion (inkl. div. Importe) handelte. Die jetzige Variante wird höchstwahrscheinlich auch noch verbessert (z.B. Auswahl je Siegerliste). Im ersten Schritt jedoch, ist die Anforderung abgedeckt.

Wichtiger Hinweis:

Wenn Ihnen diese Neuerung nicht wichtig ist, so können Sie weiterhin das Feld „Nachname“ für Vor- und Nachnamen verwenden! Alle weiteren Einstellungen laufen wie bisher weiter. Die Entscheidung, dass es nur ein Feld gibt, kam vom ersten Verein, der mich darauf hinwies, dass die Eingabe an „einem Stück“ deutlich schneller ist, als mit der Tabulatortaste (oder gar Maus) zwischen Vor- und Nachnamen zu wechseln.

In der Eingabe des Schützen gibt es nun ein Nachname und Vornamefeld. Zusätzlich gibt es ein Anzeigefeld. Dieses Feld entspricht der bisherigen Anzeige.

Schützendaten | Zusatzdaten | SPO-Disziplinen

Schütze:

Ausweis-Nr: **Amateur (Passiver Schütze)**

Anrede: **Mann** **Frau**

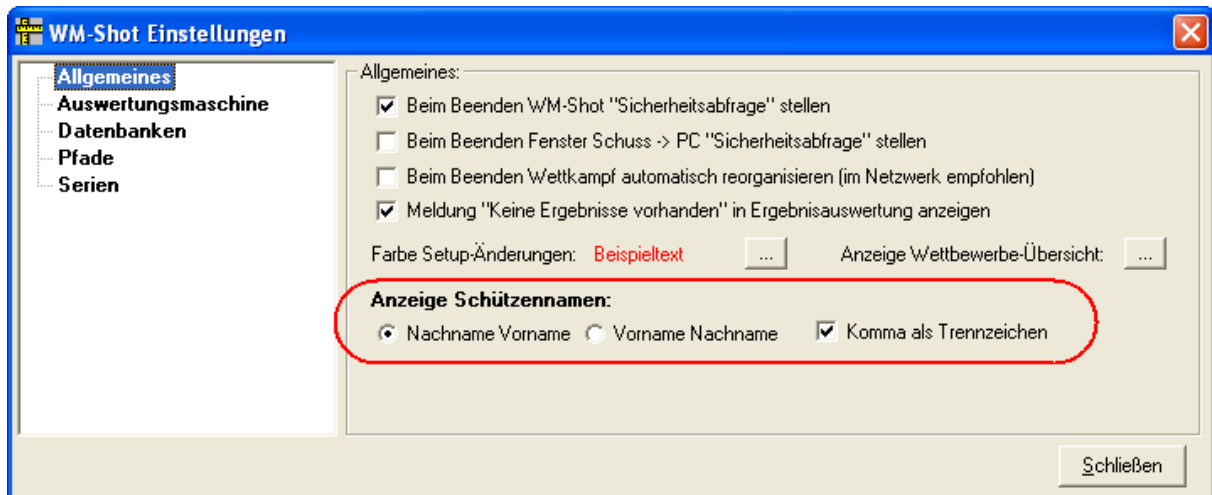
Name, Vorname: (Änderung Hauptfenster unter Optionen - Einstellungen)

Anzeige: **Kauth, Tobias**

Straße:

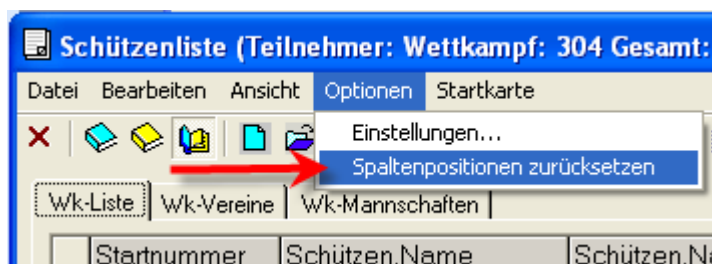
Ort:

Im Menü „Optionen – Einstellungen“ werden die grundsätzlichen Einstellungen für die Wettkämpfe festgelegt.



In der Anzeige der Schützenliste fehlen bei bestehenden Kunden die Felder. Der Grund hierfür ist, dass die Spaltenbreiten und –Reihenfolgen jeweils separat gespeichert werden.

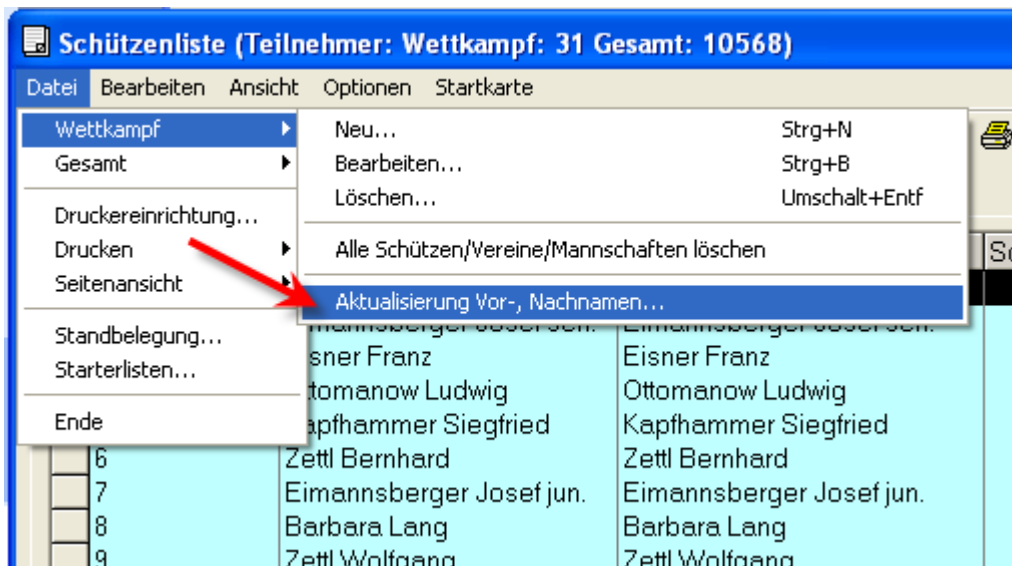
Damit Sie diese Felder einsehen können, müssen Sie in der Schützenliste im Menü „Optionen“ den Punkt „Spaltenpositionen zurücksetzen“ anwählen.



Danach haben Sie wieder den Ausgangsstand und können die Spaltenbreiten und –Positionen wieder wie gewohnt einstellen.

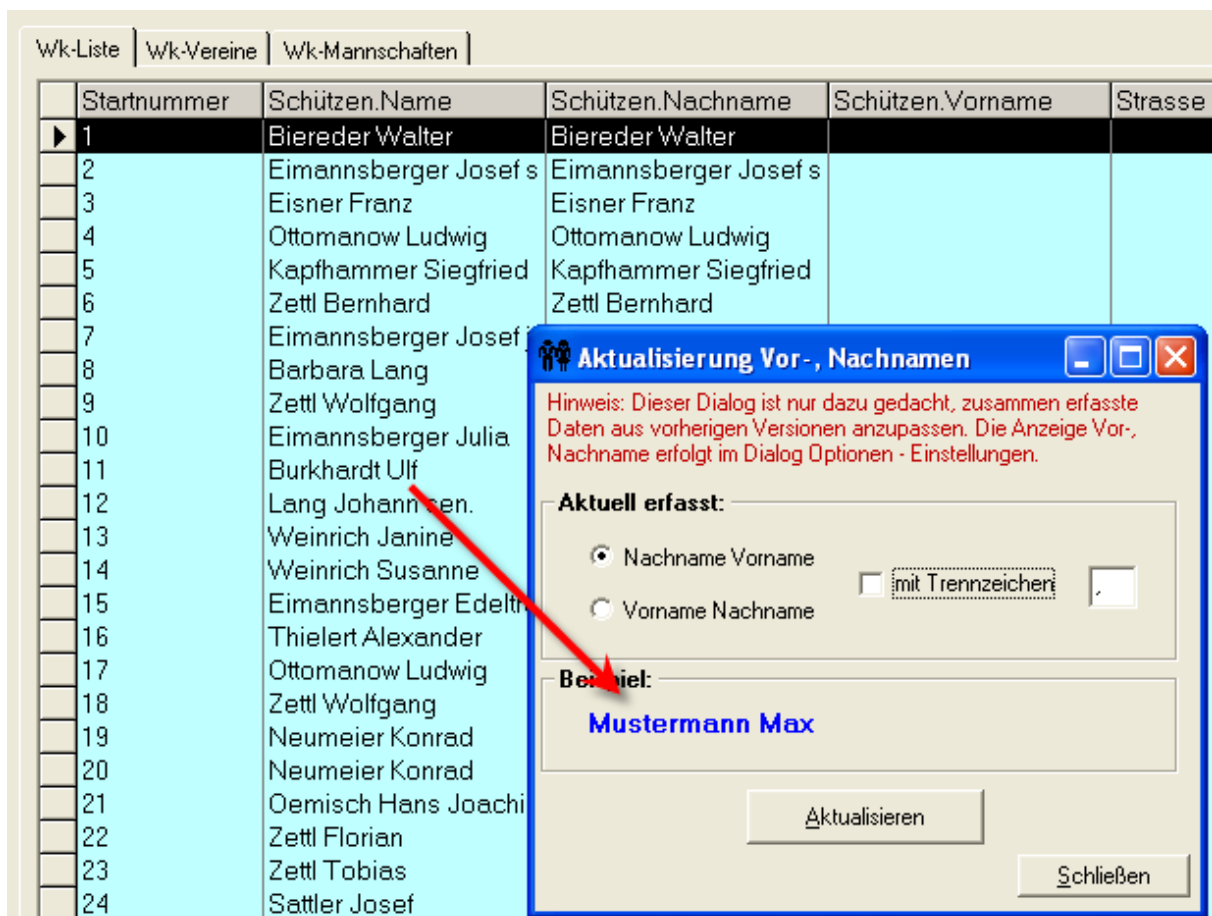
Bestehende Wettkämpfe aus vorherigen Versionen

Bei bestehenden Wettkämpfen wird beim ersten Öffnen der Name in den Nachnamen eingetragen. Wie bereits oben erwähnt, spielt dies keine Rolle, wenn Sie die Namen weiterhin wie bisher verwenden.



Wenn Sie jedoch den Nach- und Vornamen trennen möchten, so müssten Sie nun bei allen Schützen dies manuell vornehmen. Dafür gibt es eine Aktualisierungsmöglichkeit im Menü „Datei – Wettkampf – Aktualisierung Vor-, Nachnamen“.

Es handelt sich dabei um eine „Einmalaktion“ um den bisherigen Namen in Vor- und Nachname zu trennen.



Nach der Aktualisierung ist der Nach- und Vorname richtig zugewiesen.

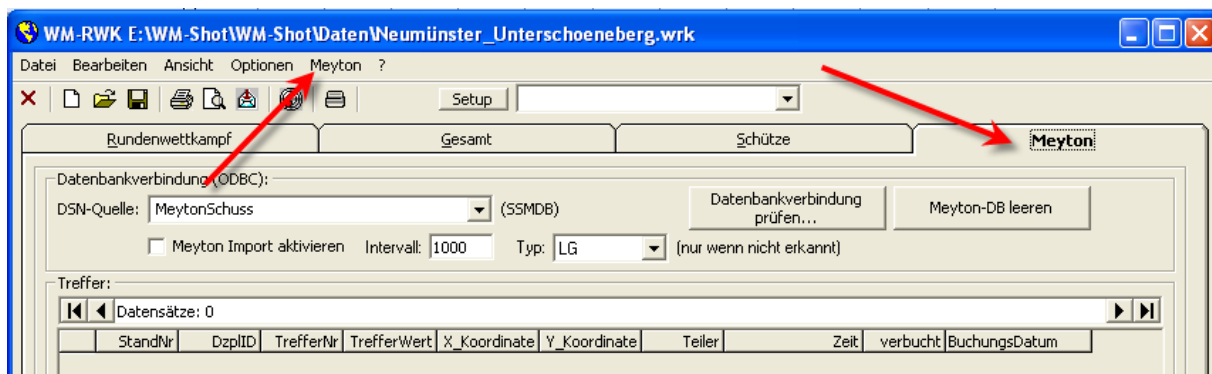
Startnummer	Schützen.Name	Schützen.Nachname	Schützen.Vorname
1	Biereder, Walter	Biereder	Walter
2	Eimannsberger, Josefs	Eimannsberger	Josefsen.
3	Eisner, Franz	Eisner	Franz
4	Ottomanow, Ludwig	Ottomanow	Ludwig
5	Kapfhammer, Siegfried	Kapfhammer	Siegfried
6	Zettl, Bernhard	Zettl	Bernhard
7	Eimannsberger, Josefju.	Eimannsberger	Josefjun.
8	Barbara, Lang	Barbara	Lang
9	Zettl, Wolfgang	Zettl	Wolfgang
10	Eimannsberger, Julia	Eimannsberger	Julia
11	Burkhardt, Ulf	Burkhardt	Ulf
12	Lang, Johannsen.	Lang	Johannsen.
13	Weinrich, Janine	Weinrich	Janine
14	Weinrich, Susanne	Weinrich	Susanne

28.7.2008 Meyton Anbindung in WM-RWK

Nach langem Warten ist nun die Anbindung der Meyton Schießanlagen an WM-RWK aufgenommen worden. Zum Stand Ende Juli gibt es jedoch von meiner Seite noch einige offene Punkte.

Zuerst aber zur Erläuterung:

Die Anbindung wird im Menü „Optionen – Auswertungsmaschine Einstellungen“ vorgenommen. Es erscheint danach ein Menü „Meyton“, sowie ein neuer Reiter.



Datenübergabe:

Die Ergebnisse werden von Meyton in eine MySQL-Datenbank „SSMDB“ gespeichert. WM-RWK liest diese Daten aus und überträgt die Schuss in der Rundenwettkampf.

Für die Ermittlung der Waffenart muss ein Abgleich zwischen der DisziplinenID in Meyton und den Waffenkennzeichen in WM-Shot einmalig vorgenommen werden.

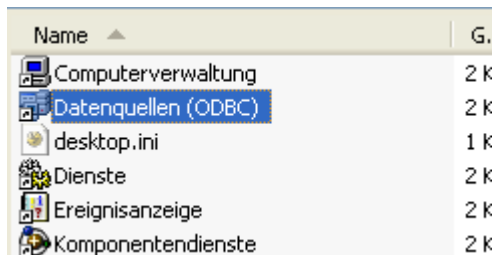
Wichtiger Hinweis:

Leider war es mir nicht mehr möglich, eine MySQL-Datenbank in einem Netzwerk einzubinden. In meinen Tests hatte ich nur einen lokalen Zugriff. Hier würde ich mich über Rückmeldungen von Anwendern mit LINUX und Meyton freuen.

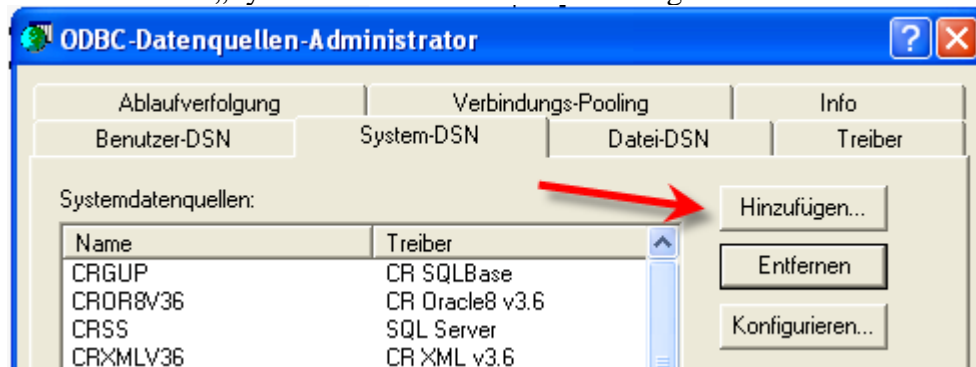
Erläuterung der Datenbankbindung:

Zur Anbindung wird ein MySQL- ODBC Datenbanktreiber benötigt (gibt's unter www.mysql.com).

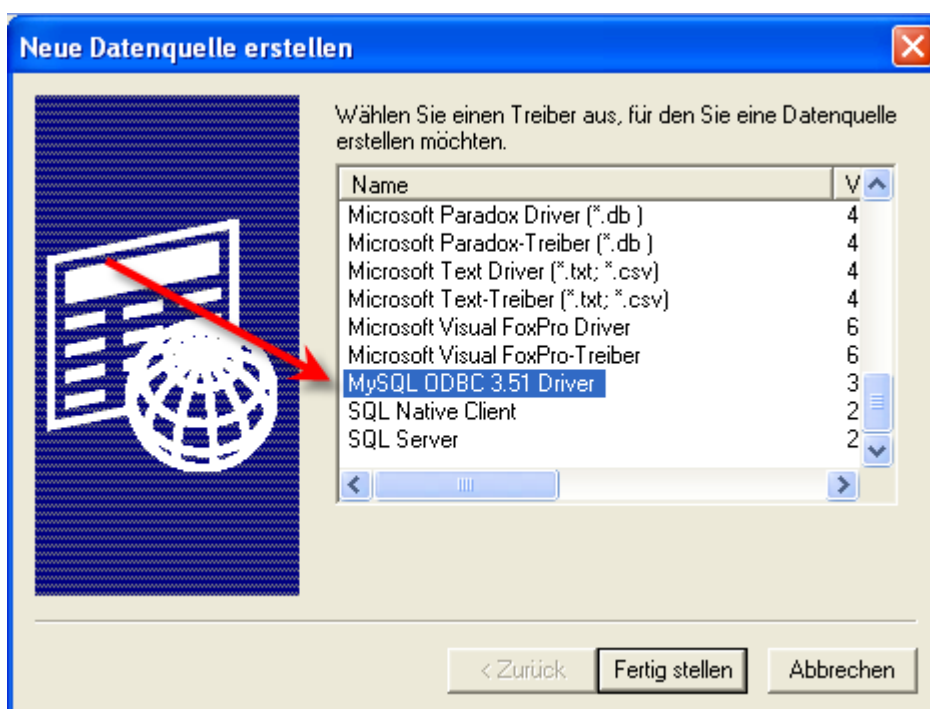
Danach muss ein System DNS-Eintrag in Windows vorgenommen werden. Dies erfolgt über die Systemsteuerung, Verwaltung und Datenquellen.



Auf dem Reiter „System-DSN“ wählt man Hinzufügen.



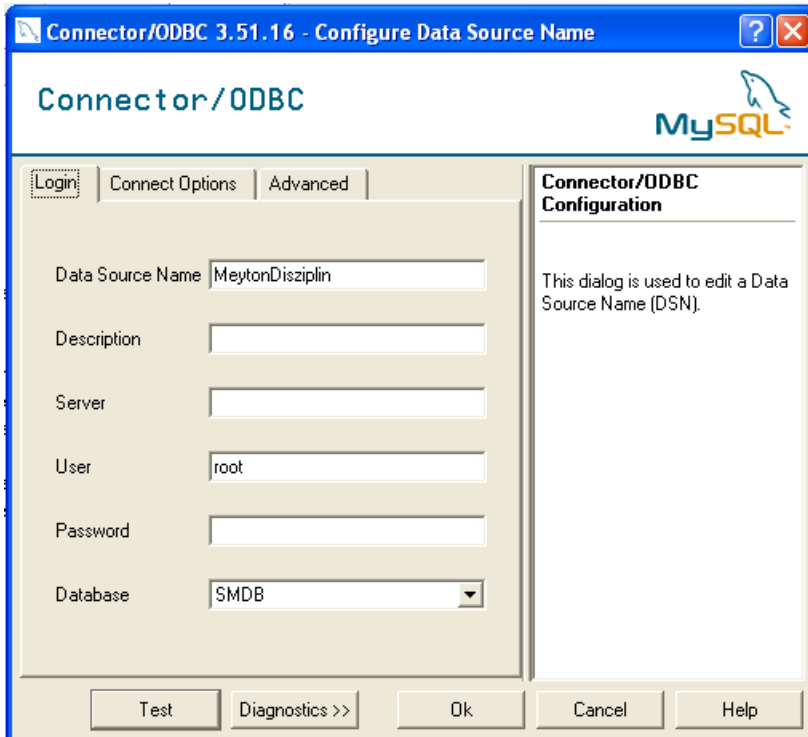
Hier muss dann der Treiber zur Verfügung stehen.



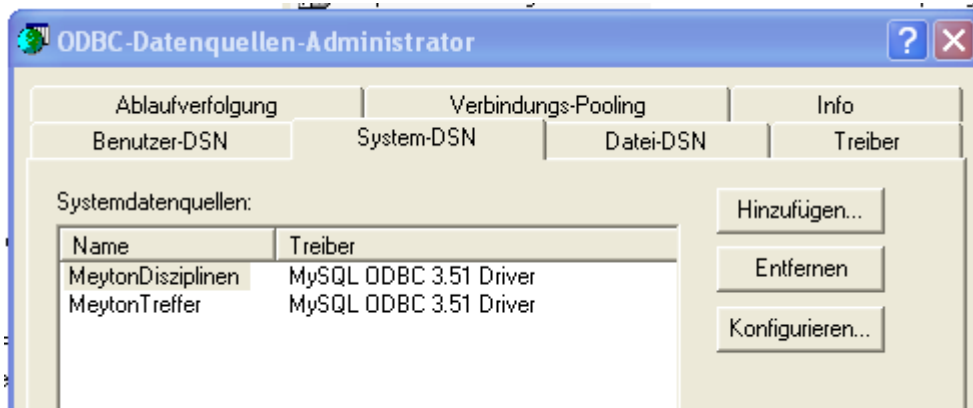
Im nächsten Schritt wird danach noch ein Name vergeben, der Server, User und vor allem die Datenbank angegeben.

Hier ist zu beachten:

SMDB wird für die Disziplinen (und damit Waffenarten) benötigt
SSMDB enthält die Scheiben und Treffer.



Danach hat man im Normalfall 2 neue Einträge angelegt.



Einstellungen festlegen:

In den Einstellungen (Menü Meyton) werden danach die MySQL-Daten dauerhaft gespeichert.

Einstellungen Meyton

Einstellungen:

Zuordnung:

Exportpfad (Startlisten):

[C:\Programme\WM-Shot\Export\](#)

MySQL-Verbindung:

User:

Passwort:

Verbindung Treffer (SSMDB):

Verbindung Disziplinen (SMDB):

Zuordnung Scheiben – Waffen

Dies erfolgt über einen Klick auf der gleichnamigen Schaltfläche.

Standardmäßig wird bereits eine Liste bekannter ID's und den dazugehörigen Kennzeichen mitgeliefert. Sie sollten jedoch nochmals ein Update betätigen und die fehlenden Kennzeichen ergänzen.

Meyton Disziplinen

dzplID	Titel	WaffenKZ
▶ 10110010	LG Finale	LG
10110020	LG 20 1.10	LG
10110030	LG 30 1.10	LG
10110040	LG 40 1.10	LG
10110060	LG 60 1.10	LG
10111015	LG-Auflage 15	LG
10111030	LG-Auflage 30	LG
10121030	LG 3x10 1.20	LG
10121060	LG 3x20 1.20	LG
10210010	LP Finale	LP
10210020	LP 20 2.10	LP
10210040	LP 40 2.10	LP
10210060	LP 60 2.10	LP
10216030	LP5 30 Schuss	LP
10216040	LP5 40 Schuss	LP
10240010	SpoPi Finale	SP
10510040	LG Liga	LG
10610040	LP Liga	LP
11009005	LG 3P+5W	LG
11009010	LG 3P+10W	LG
11010001	LG P+1W	LG
11010010	LG P+10W	LG
11011005	LG 5P+5W	LG
11011010	LG 5P+10W	LG
11013010	LG P+10W 0.1	LG
11109005	LP 3P+5W	LP
11109010	LP 3P+10W	LP
11110010	LP P+10W	LP
11111005	LP 5P+5W	LP
11111010	LP 5P+10W	LP

Update... DSN-Quelle: (SMDB)

Ergebnisse aufnehmen

Entscheidend für die Übernahme ist die Standnummer des Schützen.

St	Schütze	KZ	Ausweis	Ma.	Gesamt
	SV Dürnau				247
1	Uwe Allendinger		72965889	J	158
2	Patrick Sauer			J	89
3	Stefan Wüst			J	0
4	Andreas Kraus			J	0
	Germania Pfäfflingen				0
5	Timo Stegmann			J	0

Nun wechseln Sie noch auf den Reiter „Meyton“, wählen die DSN-Quelle, machen ggf. noch eine Datenbankverbindung und aktivieren am Ende den Meyton-Import.

StandNr	DzplID	TrefferNr	TrefferWert	X_Koordinate	Y_Koordinate	Teiler	Zeit	verbucht	BuchungsDatum
138	10810060	1	101	-603	303	674	..11.2007 16:37:52	-1	29.07.2008 00:34:5
138	10810060	2	103	-317	446	547	..11.2007 16:37:53	-1	29.07.2008 00:34:5
138	10810060	3	95	810	822	1154	..11.2007 16:37:54	-1	29.07.2008 00:34:5
138	10810060	4	99	-747	340	820	..11.2007 16:37:54	-1	29.07.2008 00:34:5

Das Programm sucht danach immer zu den festgelegten Zeitpunkten, ob neue Schüsse vorhanden sind und überträgt diese.

WICHTIG!!!

Leider war es mir bisher in meinen Tests nicht möglich, dies genau nachzubilden. Über Rückmeldungen würde ich mich deshalb freuen!

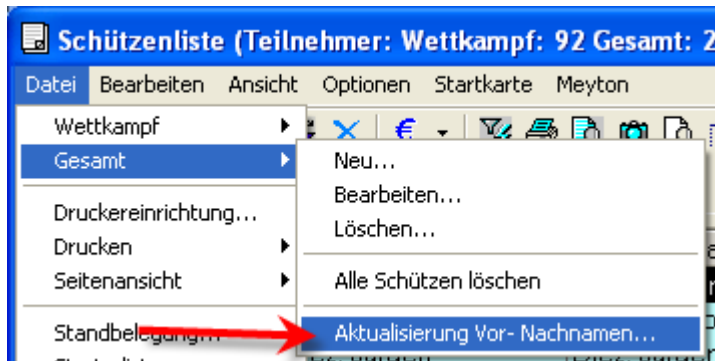
Die anderen Module werden erst nach der Fertigstellung WM-RWK in Angriff genommen.

30.08.2008 Protokolldruck erweitert

Beim Protokolldruck werden jetzt auch Waffentyp und Art (Ring oder Teiler) angezeigt.

15.09.2008 div. Fehler aus der Beta-Version entfernt

- in der Schützengesamtliste wurden die Namen nicht übernommen. Für diese Fälle gibt es zusätzlich das neue Menü „Datei – Gesamt – Aktualisierung Vor- und Nachnamen“



- in WM-RWK konnten die Ausweisnummern nicht eingetragen werden

23.09.2008 SIUS Anbindung erweitert

Da ich jetzt in meiner Nähe einen langjährigen WM-Shot Verein mit SIUS Anlage habe, gab es kurzfristig noch dramatische Verbesserungen in den RWK-Modulen ☺

Standnummer wird zu Startnummer

Die als „Standnummer“ angedachte Spalte wird als Startnummer verwendet. Dies hat den Vorteil, dass mehrere Wettkämpfe am gleichen Abend über den gleichen Schießstand ausgewertet werden können. Wenn ein Schütze mit der Startnummer 30 an Stand 1 fertig ist, kann ein neuer Schütze mit der Startnummer 40 an Stand 1 sofort weiter schießen. Oder ein Schütze mit Startnummer 0 kann diesen Stand für das Training verwenden.

Rundenwettkampf		Gesamt			Schütze	
Schützen:	St	Schütze	KZ	Ausweis	Ma.	Gesamt
		Achberg Aislingen				1370
	30	Bronnhuber Harald			J	268
	31	Haeusler Thomas			J	365
	32	Richter Mario			J	361
	33	Stark Silvia			J	376

WM-RWK, WM-Liga, WM-Finale kann mehrfach gestartet werden

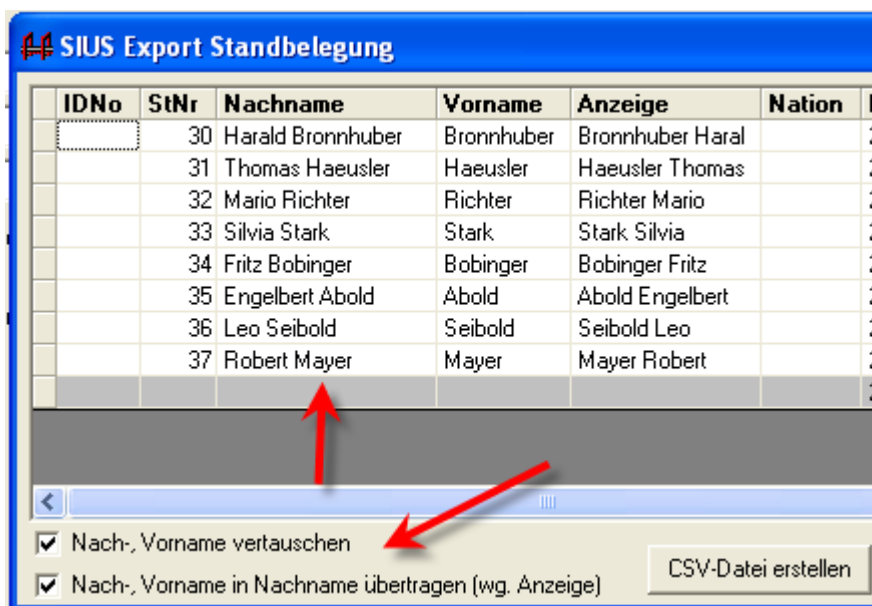
Damit mehrere Wettkämpfe gleichzeitig durchgeführt werden können, ist es nun auch möglich, dass die obigen Module mehrfach gestartet werden können.

Wichtiger Hinweis:

Bei der Ansteuerung über eine Auswertungsmaschine ist zu beachten, dass nur ein Programm den COM-Port in Anspruch nehmen kann. Wenn Sie also zwei Wettkämpfe auswerten, müssen Sie immer die Auswertungsmaschine abmelden und am zweiten WM-RWK wieder anmelden. Andernfalls erhalten Sie eine Fehlermeldung „Anschluss bereits geöffnet“.

Anzeige Schützendaten an SIUS Anlage

An den SIUS - Schießstand wird momentan nur das Feld NAME (entspricht Nachname) übergeben. Deshalb kann jetzt bei der Erstellung der Startlisten aus WM-RWK u. a. dies angepasst werden.



28.09.2008 WM-Liga erweitert

Es ist nun möglich, die Mannschaftssumme anzeigen zu lassen. Es wird dabei jedoch kein Punkt vergeben, sondern die Summe nur informativ angezeigt.

Bezeichnung: MSB 01
 Wettkampf: SG 1433 1 gegen SSV Worzeldorf 1
 Ort: Neumarkt
 Klasse: Mittelfrankenliga Gruppe: 1 Runde: V1 Waffen: LP
 Schützen je Mannschaft: 5 inkl. Mannschaftspunkt
 Serie: 40 inkl. Ersatzschützen
 mit Zehntelwertung: Anzeige Mannschaftssumme (informativ)

1804	SG 1433 Neumarkt 1	3	—	2	SSV Worzeldorf 1	1805	
Nr.	Schütze	Punkt	Gesamt	10	20	30	40

29.09.2008 Export nach Access2000 kann in WM-Listen verwendet werden

Von einer Rückmeldung eines Kunden erfuhr ich gerade, dass es bisher möglich war, über den „normalen“ Export einer Siegerliste nach Access 2000 damit auch WM-Listen starten zu können.

In der Beta funktionierte dies nicht mehr, wurde aber wieder lauffähig gemacht.

Veröffentlichung Version 6.5 am 12.10.2008

17.10.2008 Fehlerbehebung Importe

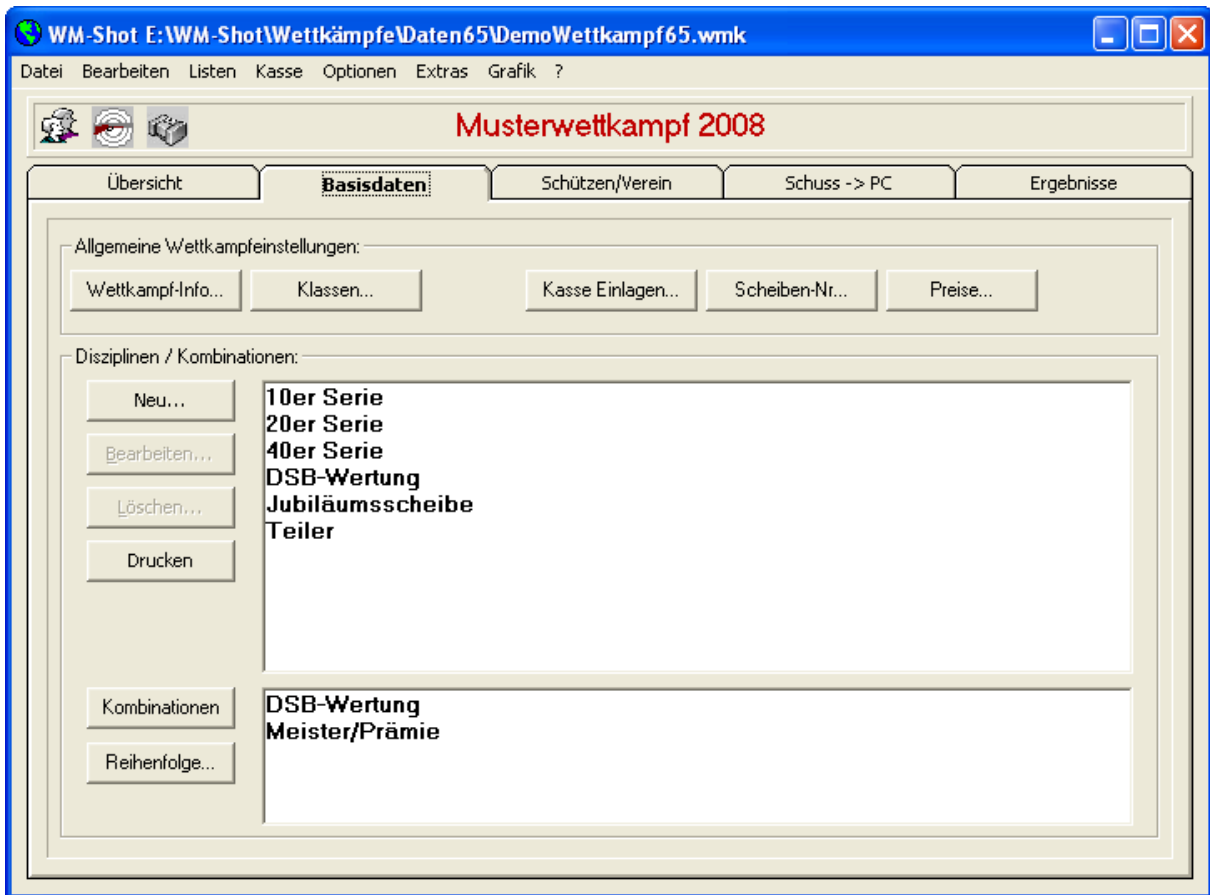
Leider kamen gleich nach der Veröffentlichung einige Fehler hoch ☹ Die Importe klappten nicht, da in der Gesamtdatenbank ein Feld fehlte. Dies fällt jedoch nur bei neuen Datenbanken auf. Dies ist behoben.

17.10.2008 Fehlerbehebung Handeingabe

Bei der Eingabe der Ergebnisse von Hand gab es etliche Fehler. Die Speichern Abfrage erschien auch wenn keine Ergebnisse vorhanden waren. Der Ausdruck der Kurzauswertung und Ergebnisanzeige klappte nicht mehr.

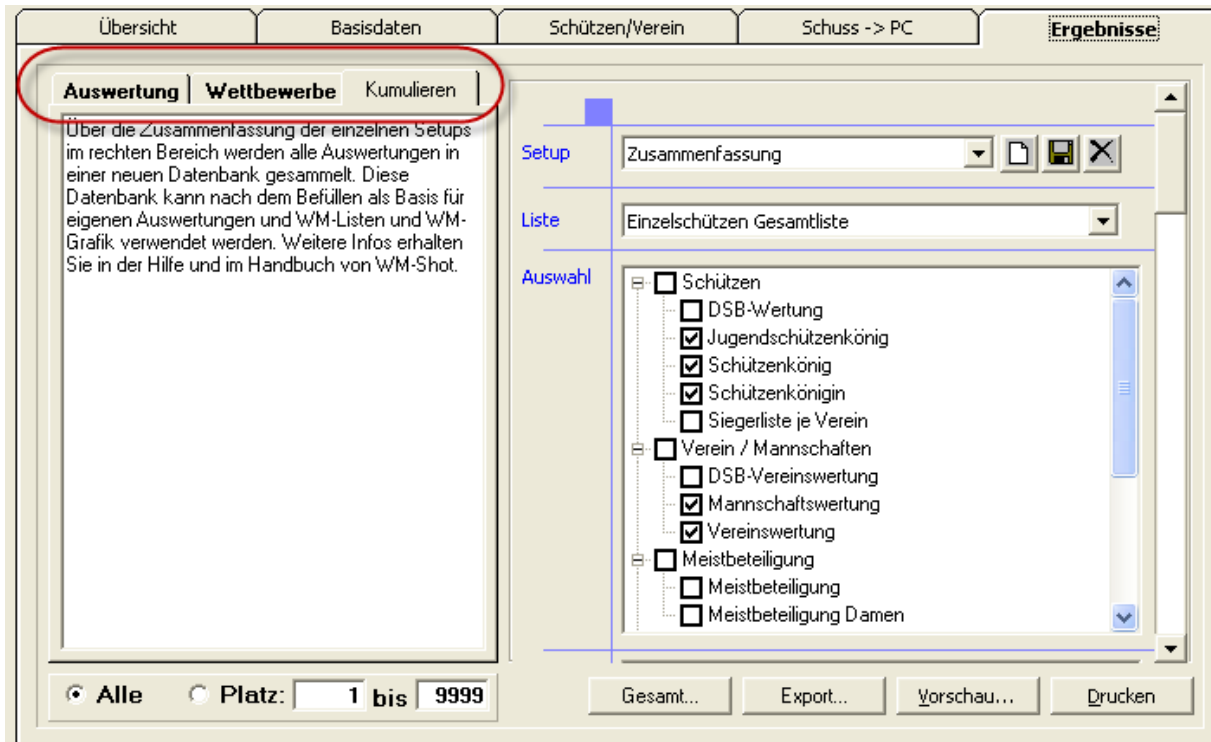
19.10.2008 Reiter Disziplinen umbenannt

Der Reiter „Disziplinen“ heißt nun Basisdaten und erhielt jeder Menge weiterer Funktionalität, die bisher nur über Menüeinträge erreichbar waren. Der Hauptvorteil ist, dass im Grunde alle wichtigen Voreinstellungen zusammen angezeigt werden.



19.10.2008 Zusammenfassung optisch angepasst und in Kumulieren umbenannt

Die bisherige Zusammenfassung der Wettkämpfe war nur schwer zu finden. Dies wurde jetzt über einen neuen Reiter angepasst.



Zusätzlich bleibt der zuletzt aktive Reiter beim Neustart aktiv.

19.10.2008 Sortierung Setups angepasst

Die Sortierung der Setups in den Klappenfenstern war nicht überall aktiv.

19.10.2008 Einzelauswertungen mit Startnummer erweitert

Die Auswahl „Einzelauswertungen mit Startnummer“ wird jetzt besser unterstützt, in dem der Name des anderen Schützen angezeigt wird.



25.10.2008 Fehler beim Start ohne Wettkampf

Wenn WM-Shot erstmals ohne einen vorher gestarteten Wettkampf geöffnet wurde, erschien eine „Data Source“ Abfrage. Dieser Fehler ist behoben.

3.11.2008 Wettkampf wurde nicht geöffnet

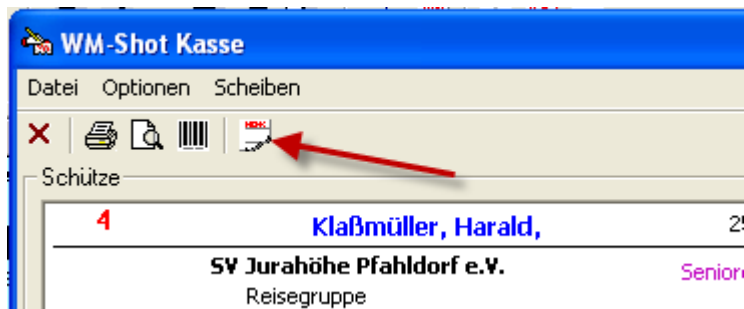
Wenn der „interne“ Microsoft-Fehler 3343 (tritt in seltenen Fällen im Netzwerkbetrieb auf) in der Datenbank vorkam, öffnete WM-Shot den Wettkampf nicht mehr.

5.11.2008 Mannschaften in Wettkampfliste

Die Mannschaften wurden in der Wettkampfliste in bestimmten Konstellationen nicht mehr angezeigt.

6.11.2008 Startkarte im Kassenfenster drucken

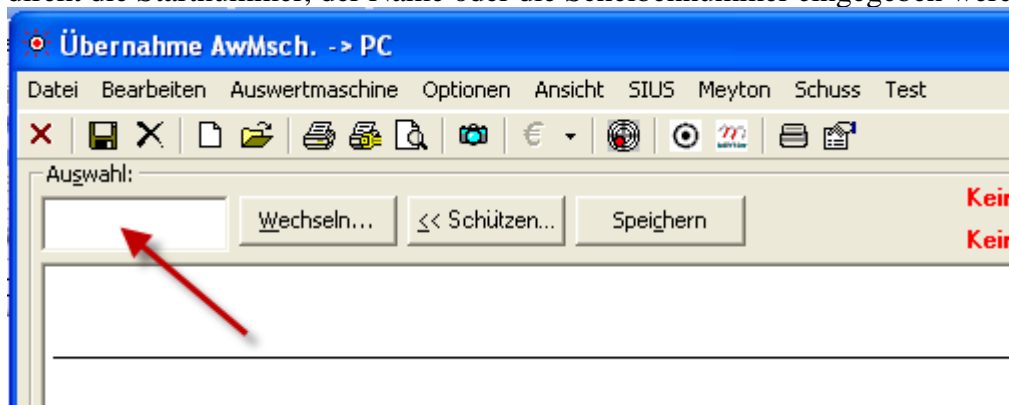
Aus dem Kassenfenster kann nun auch die Startkarte gedruckt werden.



10.11.2008 Aufnahme Fenster erweitert

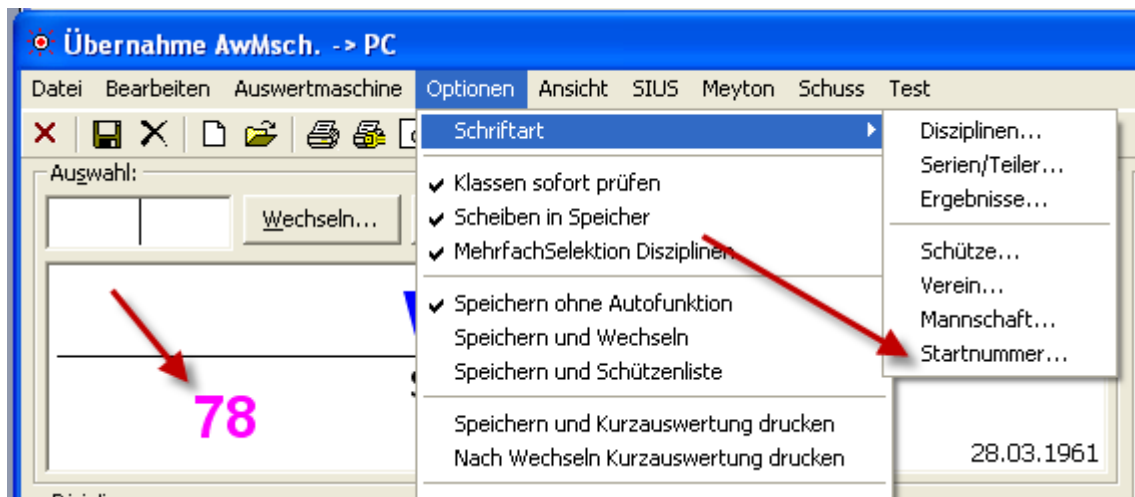
Für die nachfolgende Barcode-Erweiterung wurde das Aufnahme Fenster etwas erweitert. Eigentlich war dies bereits überfällig.

Es gibt ein neues Eingabefeld (bisher wurde dort nur die Startnummer angezeigt) wo nun direkt die Startnummer, der Name oder die Scheibenummer eingegeben werden kann.



WM-Shot sucht über eine interne Logik nach dem passenden Eintrag.

Die Startnummer „wanderte“ dafür in das Schützenfenster.



Die Optik kann je nach Auflösung über das Menü „Schriftart – Startnummer“ angepasst werden.

12.11.2008 Barcode in WM-Shot aufgenommen

Nach doch recht vielen Fehlerbehebungen freut es mich, dass ich Ihnen nun doch noch eine echte Neuerung präsentieren kann ☺

Die Unterstützung von Barcode wurde an 2 Stellen in WM-Shot aufgenommen:

- Die Einlagen können Sie nun mit einer Artikelnummer versehen. Konkret war die Anfrage aus einem Forumseintrag, wo die Einlagen auch noch um „Getränke“ und „Speisen“ erweitert wurden. Per Barcode kann nun sehr schnell dem Schütze aus einer Liste die Einkäufe und Berechnung der Kosten ermittelt werden.
- Die zweite Anregung war, ein Etikett mit Barcode auf die Scheiben zu kleben. Bei der Abgabe der Scheiben wird nun sehr schnell der Schütze + die Disziplin angewählt.

Barcode-Schriftarten

Für die Barcodeausdrucke benötigen Sie Barcode-Schriften. Bei einer Neuinstallation von WM-Shot werden Ihnen 3 Schriften installiert.

- Code 39
- Code 128
- EAN-13

Auf der WM-Shot CD gibt es im Verzeichnis WM-Tools\Barcode diese Schriften ebenfalls zum manuellen installieren. Sie können jedoch auch andere Barcodeschriften aus dem Internet verwenden.

Je nach Barcodescanner und Etikettengröße hat jeder Code seine Vor- und Nachteile.

Code 39:



Diese Codierung ist sehr einfach, kann sowohl Buchstaben, als auch Zahlen. Der Nachteil ist, dass er viel Platz benötigt.

Code 128



Dieser Code enthält nur Zahlen, ist dafür jedoch platzsparender, als der Code 39.

EAN 13

Der Code EAN13 (Europäische Artikelnummer) ist immer 12stellig. Die 13. Zahl ist eine Prüfziffer.



Der Vorteil ist, dass neben dem Code auch die Nummer angezeigt wird. Falls der Barcode nicht mehr gelesen werden kann, ist es möglich über die Nummer die Eingabe vorzunehmen.

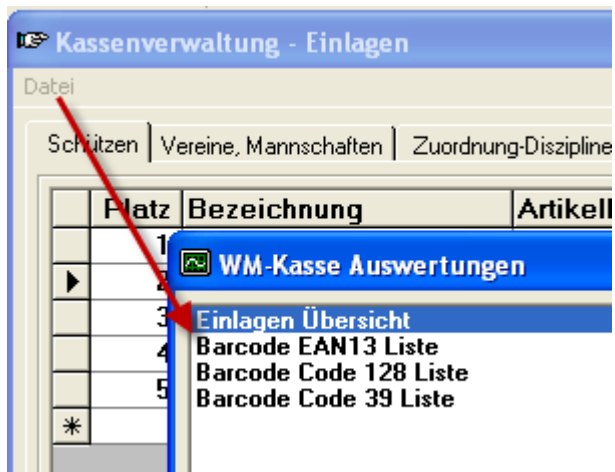
Falls Sie in WM-Shot z.B. bei einer Limo die gleiche EAN-Artikelnummer verwenden, so können Sie die Eingabe in WM-Shot auch direkt vom Barcodescanner an der Flasche vornehmen ☺

Artikelnummern

Unter „Kasse – Einlagen“ gibt es eine neue Spalte Artikelnummer.

Platz	Bezeichnung	ArtikelNr	Betrag	Kauf-Anzahl
1	Jubiläumsscheibe	1	2,00 €	0
2	Teiler	2	1,00 €	0
3	10er Serie	3	2,00 €	0
4	DSB-Wertung	4	2,50 €	0
5	Spende		0,00 €	
*				



Im Menü „Datei“ gibt es dein Eintrag „Listen...“



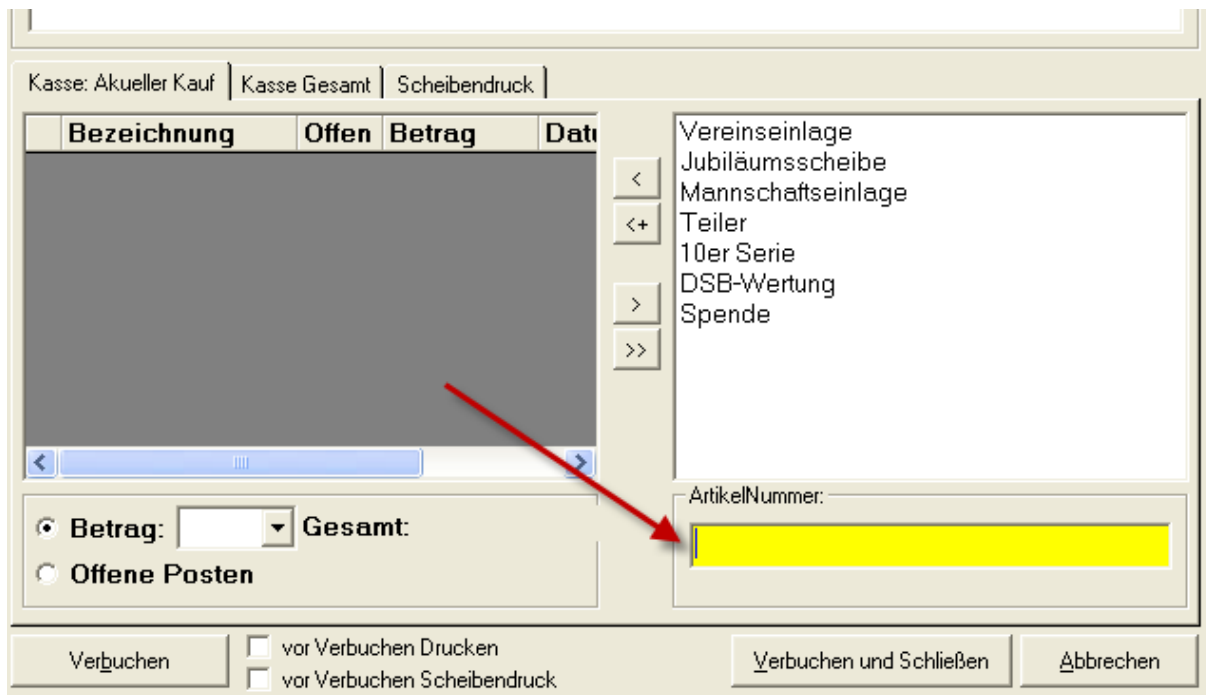
Dort können Sie je nach Barcode Ihre gewünschte Artikelliste drucken und beim PC auslegen.

Musterwettkampf 2006
für WM-Shot Version 6.0
Holzheim, den 4. August 2006

Übersicht Einlagen - EAN13

Artikelnummer	Bezeichnung	Betrag	Nachkauf
Einzel-Einlagen			
 4 000000 000013	Jubiläumsscheibe	2,00 €	
 4 000000 000020	Teiler	1,00 €	
 4 000000 000037	10er Serie	2,00 €	
 000000 000044	DSB-Wertung	2,50 €	

Bei der Eingabe der Einlagen müssen Sie darauf achten, dass der Cursor für die Eingabe im Artikelnummerfeld ist.



Das war es bereits. Die restliche Handhabung blieb bzgl. Artikelnummer unverändert.

Scheibenaufdruck

Die zweite Neuerung im Bereich des Barcodes sind Scheibenaufdrucke. Dies können als Barcode und/oder als Text vorgenommen werden.

Ziel ist es, je nach Einkauf, dem Schützen über Etiketten (oder u.U. auch direktem Druck auf die Rückseite) seine Scheiben mit der passenden Zuordnung auszuhändigen.

Einlagen

Im ersten Schritt müssen Sie überlegen, zu welcher Einlage, welche Scheiben ausgehändigt werden müssen.

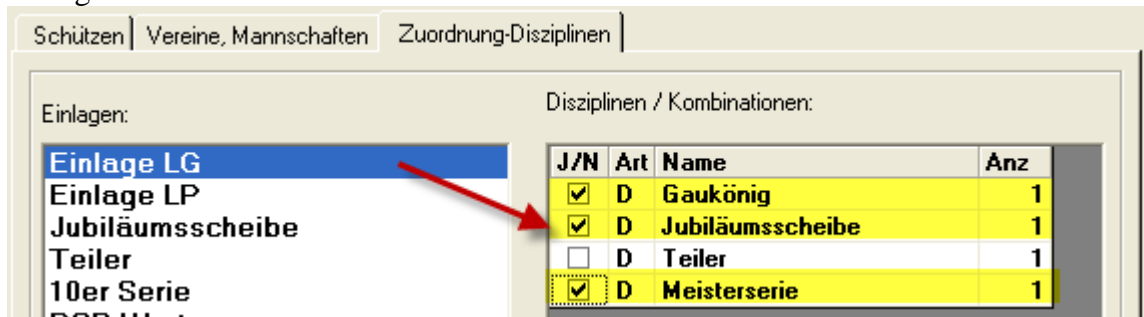
Als Beispiel kann z.B. bei einer „Standardeinlage“ einem Schützen eine „Meisterserie“, eine Scheibe „Jubiläum“ und eine „Gaukönigsscheibe“ ausgehändigt werden. Bei LP werden ggf. dem Schützen statt einem LP-Streifen 5 LP Scheiben für je 2 Schuss ausgehändigt.

Für diesen Fall benötigen Sie eine LG und LP Einlage im Menü „Kasse – Einlagen“.

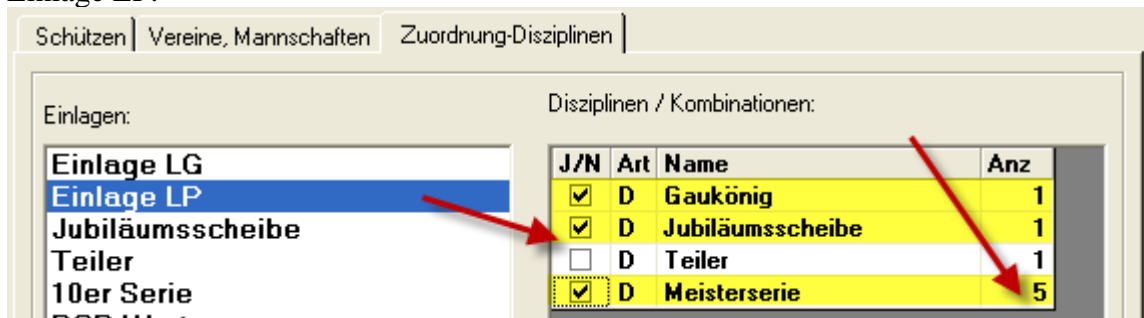
Kassenverwaltung - Einlagen					
Datei					
Schützen Vereine, Mannschaften Zuordnung-Disziplinen					
	Platz	Bezeichnung	ArtikelNr	Betrag	Kauf-Anzahl
	1	Einlage LG	5	8,00 €	1
	2	Einlage LP	6	8,00 €	1
▶	3	Jubiläumsscheibe	1	2,00 €	0
	4	Teiler	2	1,00 €	0

Auf dem Reiter „Zuordnung – Disziplinen“ nehmen Sie danach die Belegung der Ausdrucke vor.

Einlage LG:



Einlage LP:



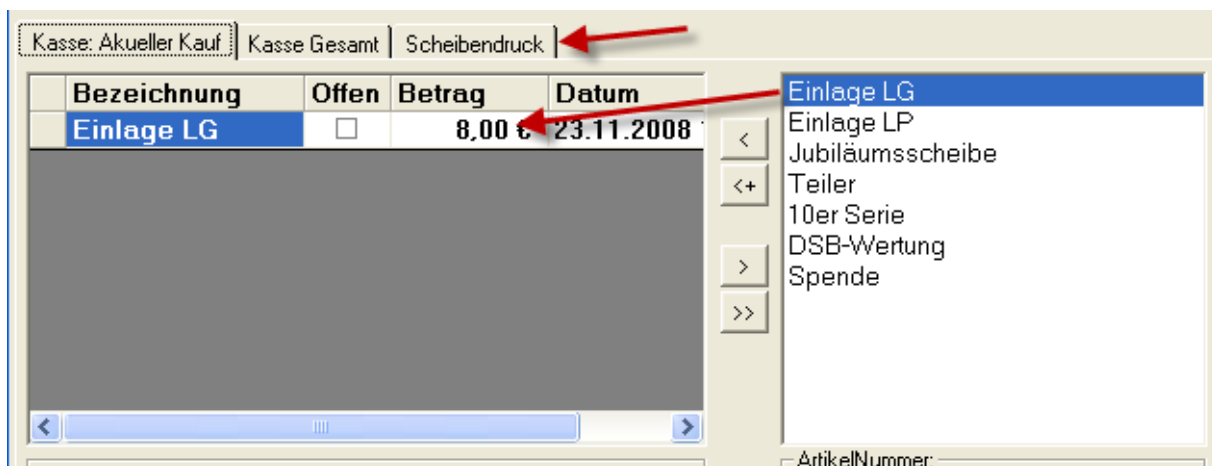
Dies bedeutet nun konkret, dass bei der Einlage LP 5 Etiketten für die „Meisterserie“ gedruckt werden.

Hier legen Sie nun für alle Einlage die Anzahl und Aufdrucke der Etiketten fest.

Hinweis: Intern erhält jede Disziplin/Kombination ebenfalls eine „Artikelnummer“. Es wird dabei die technische ID verwendet.

Scheibendruck beim Kauf

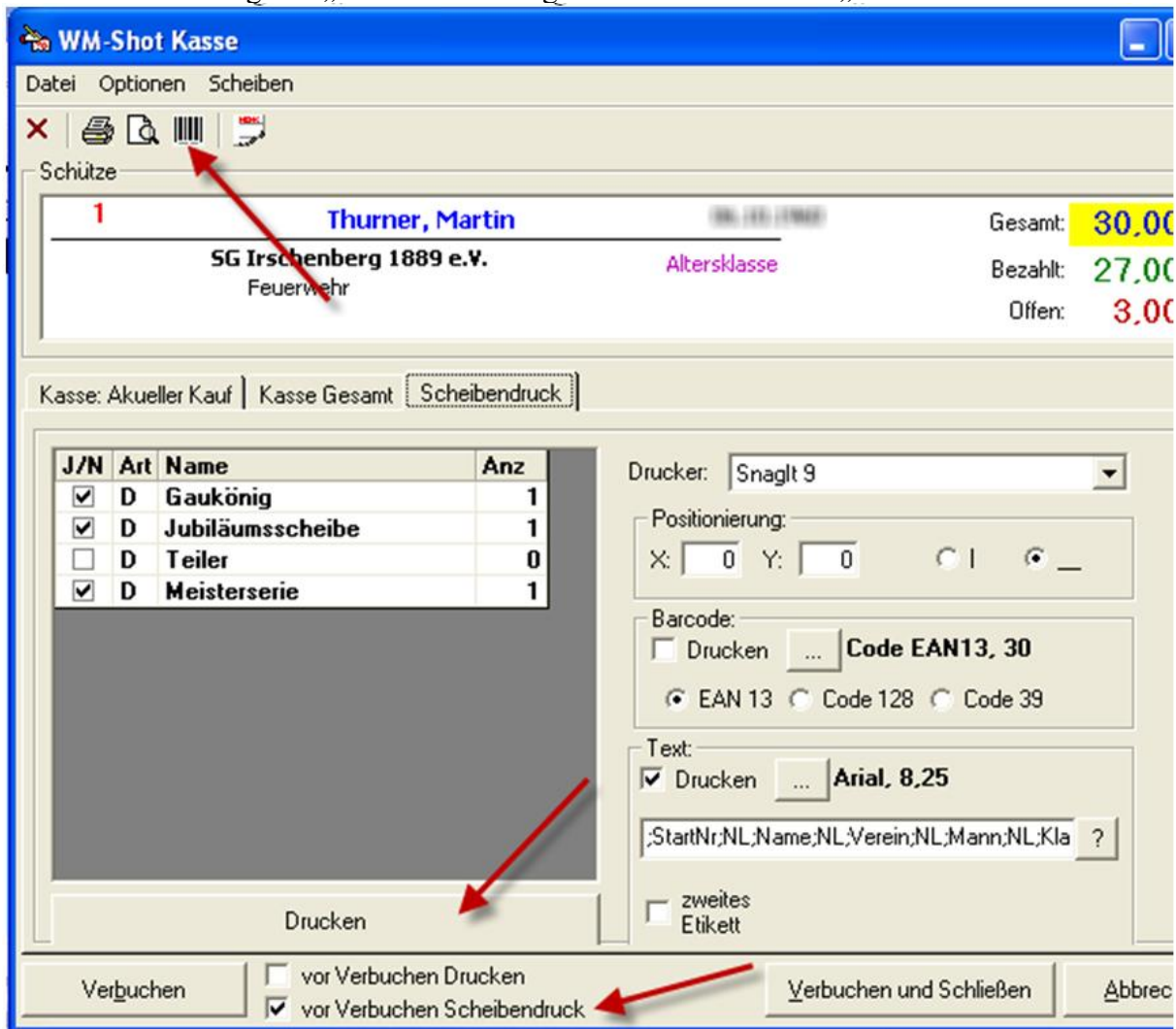
Kauft ein Schütze, so werden automatisch auf dem Reiter „Scheibendruck“ die erforderlichen Etiketten summiert und für den Druck vorbereitet.



Sie können den Druck der Etiketten auf verschiedene Arten starten. Das Einrichten wird erst im anschl. Kapitel erläutert.

In der Symbolleiste gibt es das neue „Barcode-Symbol“. Im unteren Bereich ist es möglich die Auswahl „vor Verbuchen Scheibendruck“ zu aktivieren.

Und letztlich im Register „Scheibendruck“ gibt es die Schaltfläche „Drucken“.



Einrichten der Scheibendrucke

Dies erfolgt im Register „Scheibendruck“ auf der rechten Seiten.

Im ersten Schritt wählen Sie Ihren gewünschten Drucker. Für meine „Praxistests“ war dies ein Etikettendrucker „Dymo Labelwriter 400“. Für dieses Dokument wähle ich einen „Screenshotdrucker“ SnagIt um Ihnen die Ausdrücke zeigen zu können.

Drucker: Snaglt 9

Positionierung:
 X: 0 Y: 0 | _

Barcode:
 Drucken ... Code EAN13, 30
 EAN 13 Code 128 Code 39

Text:
 Drucker ... Arial, 8,25
 ;StartNr;NL;Name;NL;Verein;NL;Mann;NL;Kla ?
 zweites Etikett

Zuerst wählen Sie Ihren Drucker. Die Positionierung und Ausrichtung ist für Anpassungen, die je Drucker unterschiedlich sind vorgesehen.

Die Auswahl „Barcode“ aktiviert den Barcode-Druck. Hier müssen Sie zuerst die richtige Schrift und die passende Barcodeauswahl einstellen.

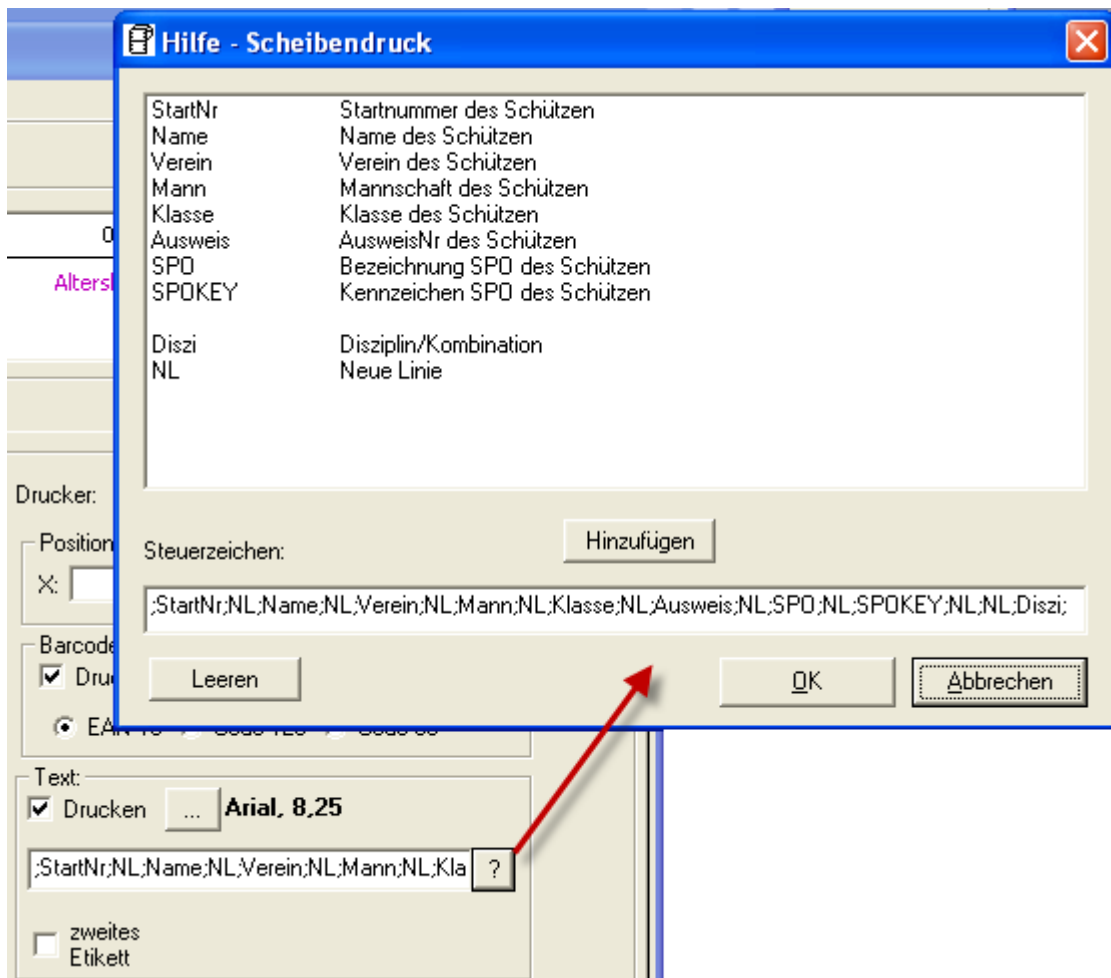
WICHTIG: Je nach Barcode werden unterschiedliche Steuerzeichen und Prüfsummen verwendet. Die Auswahl „EAN13“ mit der Barcodeschrift Code128 kann deshalb nicht entziffert werden!

Nur die Auswahl Barcode druckt das untere Etikett:



Wollen Sie zur Sicherheit für Sie (und des Schützen) auch noch „Klartext“ verwenden ist die Auswahl „Text drucken“ vorhanden.

Zuerst aktivieren Sie die Auswahl „Text drucken“ und die Schriftart.



Der eigentliche Druck erfolgt über Steuerzeichen. Dies hat sich bereits bei den ersten Tests als sinnvoll erwiesen.

Jedes Steuerzeichen ist über Semikolon getrennt. Das Fenster „Hilfe – Scheibendruck“ unterstützt Sie bei der Erstellung des Drucks. Felder die keine Steuerzeichen sind, werden direkt gedruckt.

Die Steuerzeichen

„NL;Startnummer: ;StartNr;NL;Name;NL;Verein;NL;Mann;NL;Klasse;NL;Diszi;“ inkl. dem Barcode erzeugen das folgende Etikett:



Startnummer: 1
 Thurner, Martin
 SG Irschenberg 1889 e.V.
 Feuerwehr
 Altersklasse
 Meisterserie

Die Auswahl „zweites Etikett“ druckt Ihnen die obige Auswahl auf 2 Etiketten.



Der Vorteil ist dabei, dass über die Textausgabe auch der Schütze bei mehreren Scheiben immer weiß, welche Scheibe zu welcher Disziplin gehört.

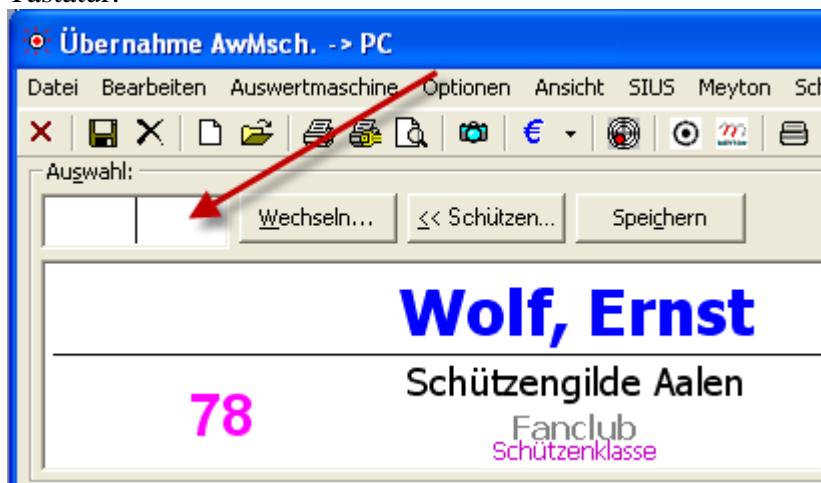
Hinweis:

Ist eine Scheibe kombiniert, so wird die Kombination mit dem Kennzeichen „K“ gedruckt.

Startnummer: 1
 Thurner, Martin
 SG Irschenberg 1889 e.V.
 Feuerwehr
 Altersklasse
 K-Meister/Jubiläum

Aufnahme der Ergebnisse

Die Aufnahme der Scheiben erfolgt im neuen Eingabefeld über Barcode oder manuell mit der Tastatur.



Verbesserte Zuordnung Scheibennummern

Als letzte Neuerung in diesem Bereich wurde auch die Zuordnung von manuellen Scheibennummern für zukünftige Änderungen angepasst.

Sollte es Scheibennummern mit Barcode geben, so ist es möglich per Barcode die Nummer und die passende Zuordnung schnell vorzunehmen.

Hierfür wurde einfach ein Eingabefeld für die Scheibennummern vorgesehen.

Kasse: Aktueller Kauf | Scheiben: Aktueller Kauf | Kasse Gesamt | Scheiben Gesamt | Scheibendruck

Disziplinen | Kombinationen

Scheibenstapel:

Bezeichnung	Typ	Akt.Nr.	Zuordnung
Meisterscheiben	LG	154	40er Serie

Scheiben-Nummer: Prüfung Stapel -> Disziplin

Automatische Zuordnung (Stapel -> Disziplin)
 Manuelle Nummer vergeben

Note: A red arrow points to the 'Scheiben-Nummer' input field.

23.11.2008 Fehler Kombinationswertung behoben

Wenn in der Kombinationswertung das Steuerzeichen {Filterdatum} für den Titel verwendet wurde, erschien eine Fehlermeldung. Dies ist behoben.

23.11.2008 Fehlerquelle „Einzelauswertungen“ optimiert

Das neue Feature, dass bei den Einzelauswertungen unter einer Startnummer der Schütze angezeigt wird, entpuppte sich durch die optische Änderung als sehr schwer zu findende Fehlerquelle bei nunmehr bereits 2 durchgeführten Wettkämpfen!

Verein: SG Irschenberg **Vereinswertung:** ja Nein

Mannschaft: Schlernhexen

Gruppen:

Einzelauswertungen mit Startnummer als einen Schützen werten. **noch nicht vergeben!!!**

Es wurde nun die Auswahl nach unten gesetzt und zusätzlich die Anzeige „noch nicht vergeben“ aufgenommen.

Selten ein Nachteil, wo nicht auch ein Vorteil ist. Damit haben Sie eine schnelle Möglichkeit einen Schützen bei allen Wettbewerben aus der Wertung zu nehmen ☺

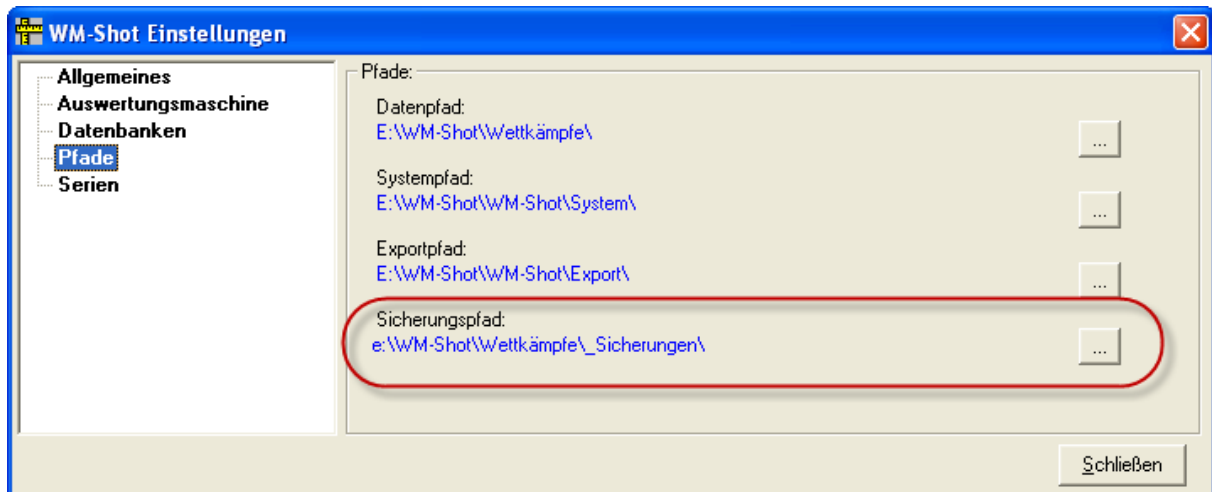
05.01.2009 Neuberechnung Klassen

Wenn ein neuer Wettkampf von einer Vorlage angelegt wurde, sind die Klassen nicht aktualisiert worden. Dies wurde korrigiert.

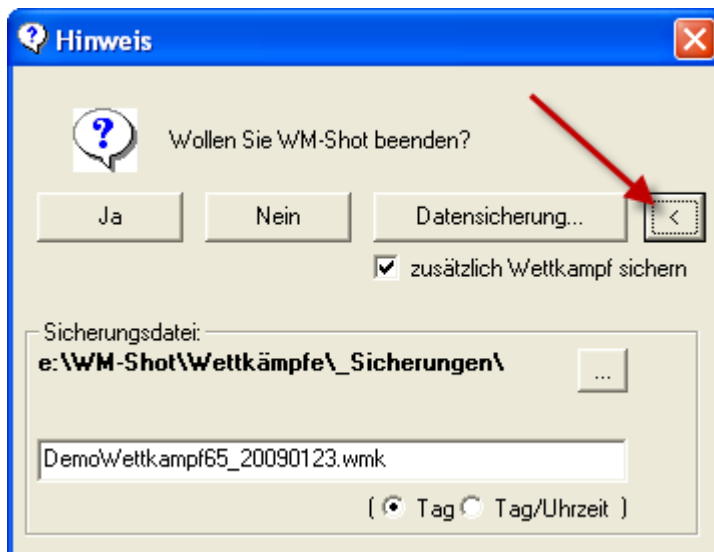
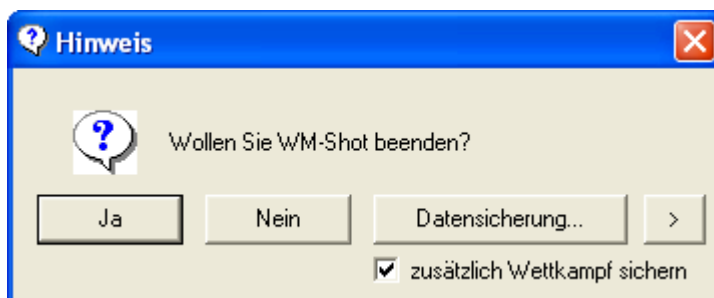
12.01.2009 Erstellen von Sicherungsdateien erleichtert

Damit nicht versehentlich Daten einmal verloren gehen, wurde die Erstellung von Sicherungsdateien erleichtert.

Unter Optionen – Einstellungen – Pfade gibt es jetzt die Möglichkeit einen eigenen Sicherungspfad festzulegen.



Weiterhin wird jetzt beim Beenden (wenn Auswahl: Beim Beenden Sicherheitsabfrage stellen aktiv ist) der Dialog mit einer Auswahl „zusätzlich Wettkampf sichern“ angezeigt.



Ist im unteren Bereich die Auswahl „zusätzlich Wettkampf sichern“ aktiv, so wird automatisch eine Sicherungskopie erstellt. Bei der Auswahl „Tag“ wird unter dem voreingestellten Namen für jeden Tag nur eine Datei erstellt. Bei Tag/Uhrzeit nach jedem Schließen.

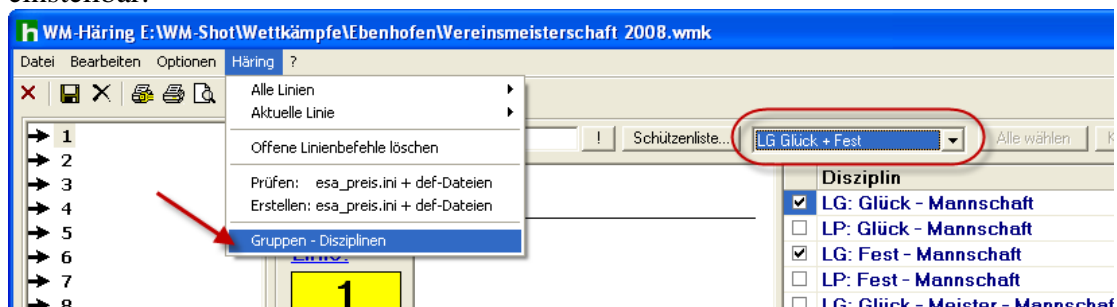
Weiterhin wird (leider aus eigener Erfahrung) beim Löschen aller Schützen/Vereine eine Sicherungskopie erstellt.



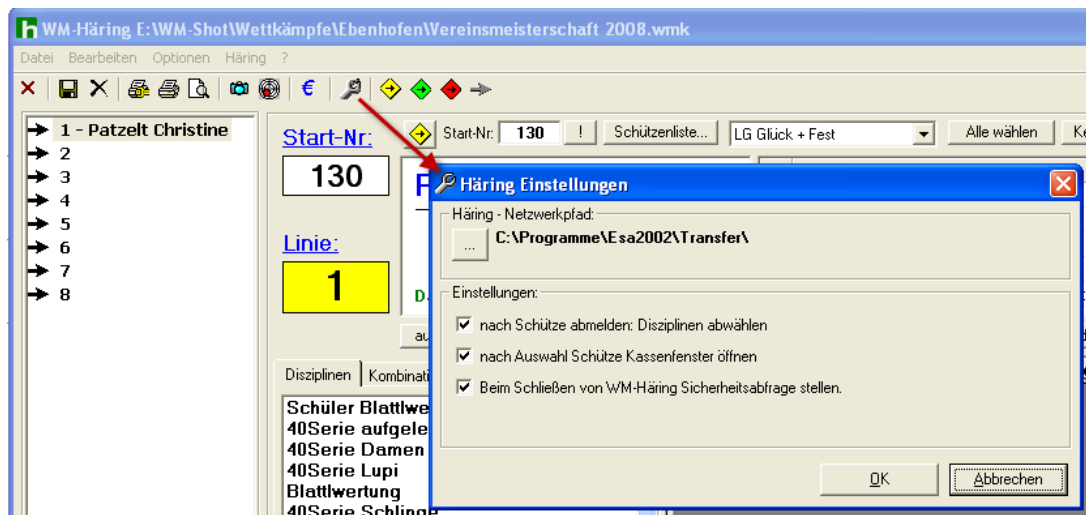
18.01.2009 Häring – Schnittstelle verbessert

Die Häring- Schnittstelle (Preismodus) zu WM-Shot wurde an verschiedenen Stellen verbessert.

- Häring Programm wird nur einmal gestartet (bisher konnte dies versehentlich mehrfach geschehen)
- Meldung: „Keine Ergebnisse vorhanden“ korrigiert.
- Über eine neue Auswahl „Gruppen Disziplinen“ ist die Anzeige der Disziplinen einstellbar.



- Bei Erstellung der def-Dateien stimmte Auswahl „Probeschüsse“ und „Ringe“ nicht immer überein. Dies ist behoben.
- 5er Serien (auch DSB-Wertung) werden jetzt ebenfalls richtig verarbeitet.
- Weitere Einstellmöglichkeiten aufgenommen:



- Anzeige: „Beste Ergebnisse“ wird beim Verbuchen jetzt gelöscht.

Die Anbindung im Preismodus über WM-Shot ist nach momentanem Stand abgeschlossen. Die Anbindung der RWK-Module wird in Kürze in Angriff genommen.

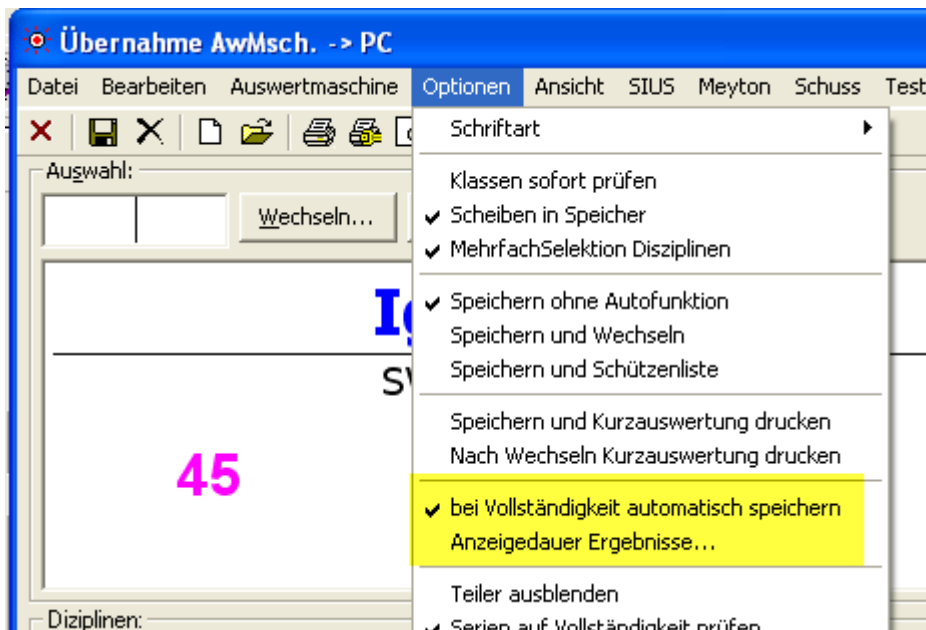
21.01.2009 Autospeichern Funktion aufgenommen

Im Aufnahme Fenster der Ergebnisse von WM-Shot kann im Menü Optionen eine Auswahl „bei Vollständigkeit automatisch speichern“ aktiviert werden.

Ist dies aktiviert, prüft WM-Shot ob alle „erwarteten Schuss“ vorhanden sind und speichert die Ergebnisse automatisch. Sie sparen sich somit den Klick!

Der Nachteil ist, dass Sie die Ergebnisse nicht mehr vor dem Speichern prüfen können und es anfangs sicherlich ungewohnt ist.

Der Vorteil (gerade bei Großveranstaltungen) ist, dass die Auswertung der Ergebnisse deutlich erleichtert wird. In Verbindung mit einem Barcode-Scanner ist es sogar möglich alle Scheiben ohne Betätigung der Tastatur aufzunehmen!



Damit die Ergebnisse nicht sofort „verschwinden“ kann die Anzeigedauer vor dem Speichern noch eingestellt werden.

Es erscheint für die eingestellte Dauer ein Anzeigefeld über die besten Ergebnisse.

Damenklasse 06.03.1969

Ergebnisse:

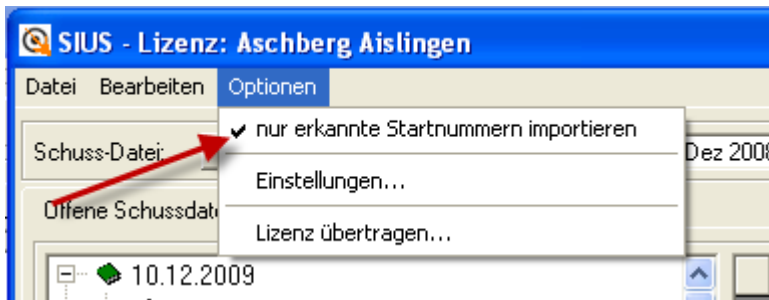
72,8 (z) - 10er Serie
 494 (100 - 68 + 462) - DSB-Wertung
 462,0 - Teiler

Typ: LG Ergebnisse von 0.00 - 5.00 Uhr zum Vortag speichern Grafik speichern: neutral Scheiben in Speicher Wettkampf Klassen sofort prüfen

	1	2	3	4	5	6	7	8	9	10	Serie
R	7,1	5,5	8,9	6,4	7,4	5,8	7,6	6,1	8,9	9,1	

21.01.2009 SIUS-Import erweitert

In der Praxis hat es sich gezeigt, dass an einem Schießabend z.B. 2 Rundenwettkämpfe + Vereinsmeisterschaft gleichzeitig durchgeführt werden. Bisher wurden von SIUS immer alle Daten eingelesen. Dies ist jedoch nicht sinnvoll.



Im Menü „Optionen“ gibt es nun einen neuen Eintrag „nur erkannte Startnummern importieren“. In diesem Fall werden nur die Schusseinträge von Schützen aus dem Wettkampf eingelesen. In unserem obigen Fall werden die RWK-Ergebnisse nicht berücksichtigt.

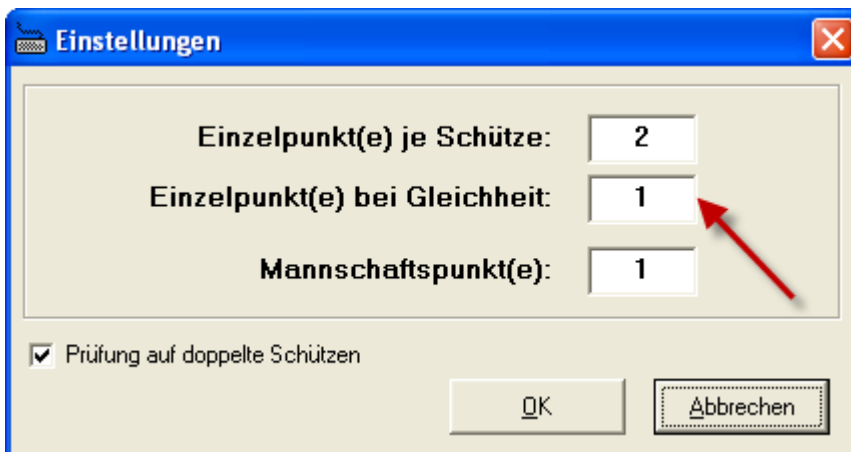
22.1.2009 WM-Liga SIUS Import verbessert

Es werden jetzt auch die Ergebnisse der Ersatzschützen automatisch mit übernommen.

22.1.2009 WM-Liga Punktvergabe erweitert

In bestimmten Bezirken wird der Liga-Modus mit einer 2 Punktevergabe für das bessere Einzelergebnis durchgeführt. Bei Gleichheit erhält jede Mannschaft einen Einzelpunkt. Ich finde dies sehr interessant.

Im Menü „Optionen – Einstellungen“ gibt es hierfür einen neuen Eintrag.

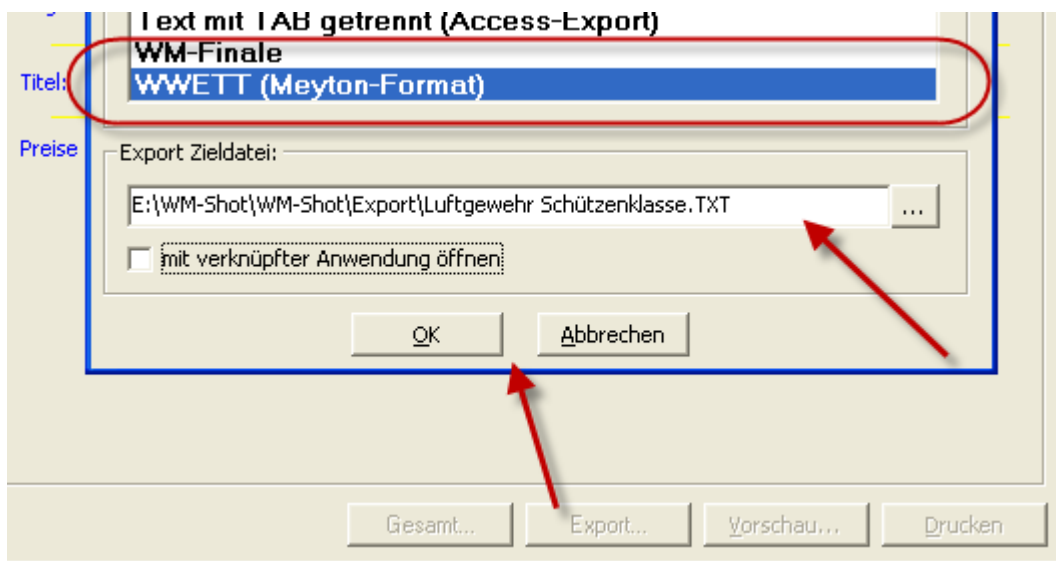


Haben 2 Schützen ein gleiches Ergebnis, wird dies entsprechend angezeigt und die Mannschaftspunkte berechnet.

	2	366
		358
		363
	2	375
	1	68
	1	68

23.1.2009 WWETT-Export (Meyton-Format) aufgenommen

Für den Export nach WWETT wurde unter der Schaltfläche „Export“ ein neuer Eintrag vorgenommen. Dabei handelt es sich um eine einfache Exportmöglichkeit (im Meyton-Format), wo nur die Startnummer, das Gesamtergebn und ggf. die Einzelerien in eine Textdatei geschrieben werden.



06.02.2009 Probleme bei Sicherung

In ungünstigen Fällen konnte über den Menüpunkt „Sichern unter...“ der Wettkampf „geschrottet“ werden. Dies war möglich, wenn als neuer Dateiname der bereits geöffnete verwendet wurde.

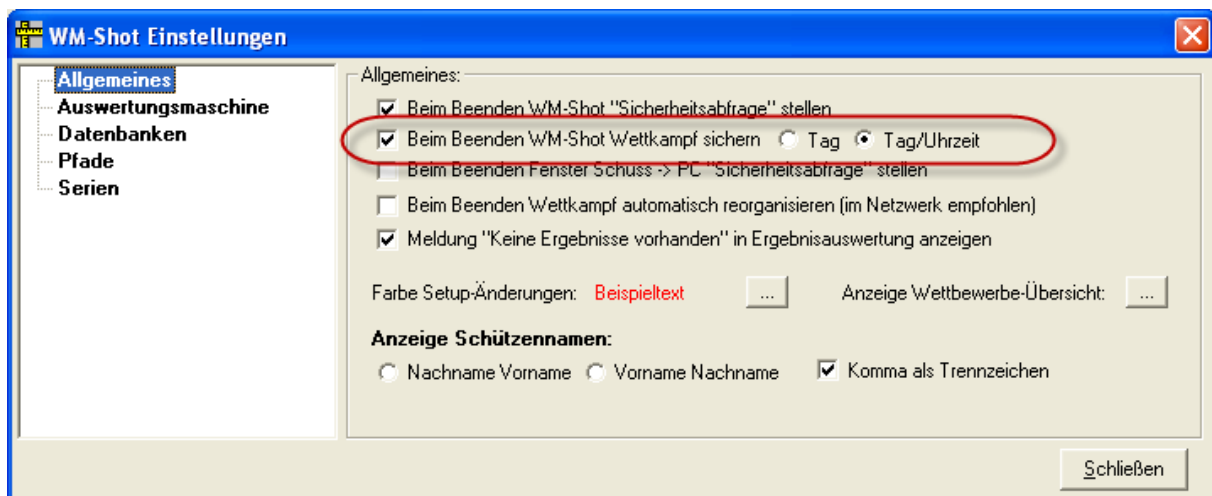
Dies ist behoben.

07.02.2009 Ergebnisheft optimiert

Die Anzeige der Mannschaften im Ergebnisheft (Kumulation) wurde optimiert. Es wird jetzt ein Strich zwischen gewerteten und ungewerteten Schützen angezeigt und bei Gleichheit von 2 Mannschaften diese richtig angezeigt.

08.02.2009 Sicherungsdateien erweitert (siehe 12.01.2009)

Die Sicherungsmöglichkeiten von WM-Shot wurden nun auch in WM-Shot in den Einstellungen aufgenommen. Nur die Möglichkeit aus dem Schließen-Dialog wäre inkonsequent gewesen.

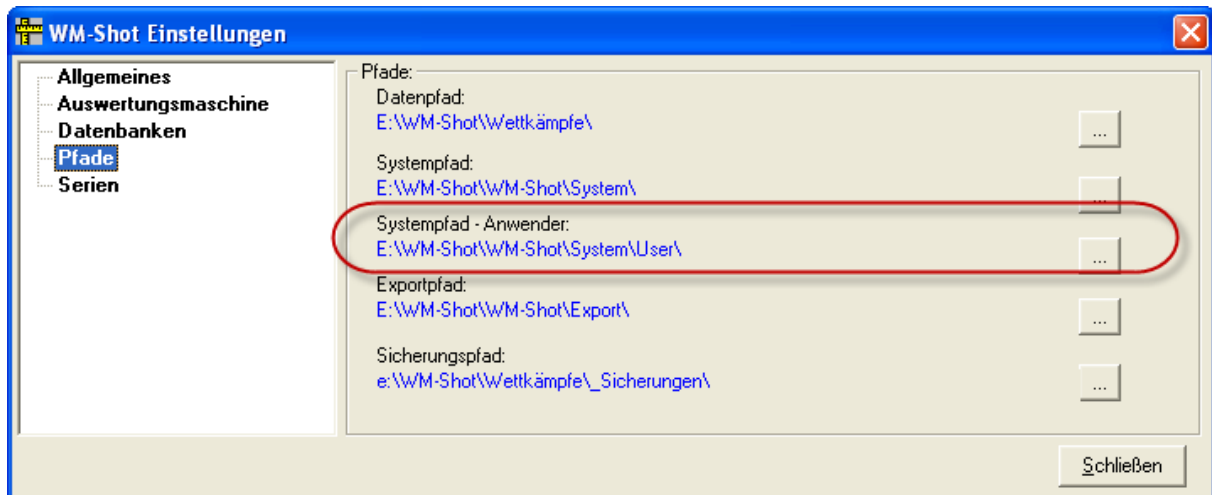


10.02.2009 Anwender Systempfad aufgenommen

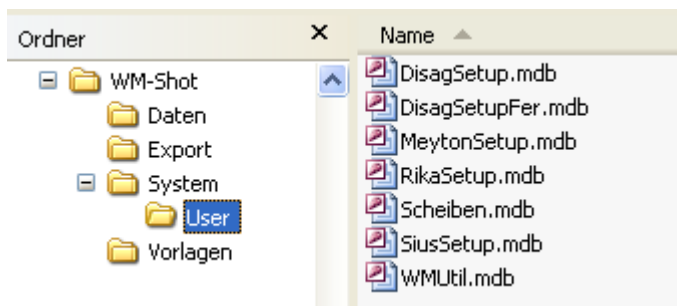
Bisher wurden bei jedem Update (wenn der Anwender nicht vorher sicherte) alle seine Einstellungen überschrieben. Hierzu gehörten die Setups der Auswertungsmaschinen, Optikanpassungen von Scheibendaten, Neuanlage von speziellen Waffentypen u.a.)

Dies wird nun berücksichtigt.

Es kam deshalb noch eine weitere Pfadeinstellung „Systempfad Anwender“ dazu. Standardmäßig wird nach dem ersten Start unter dem WM-Shot-Systemverzeichnis ein weiteres Verzeichnis „User“ angelegt.



In diesem Verzeichnis werden einige Systemdateien gehalten, die bei Updates nicht gelöscht werden.



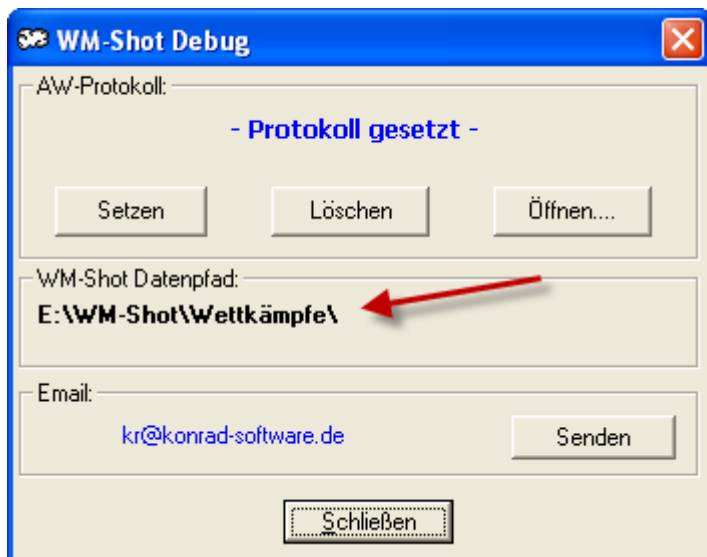
Dieses Verzeichnis können Sie nun auch auf ein anderes Verzeichnis (z.B. in anderem Laufwerk) ändern.

10.02.2009 WM-Debug angepasst

Wenn Sie im Internet unter „VISTA Ordnervirtualisierung“ einmal suchen, erhalten Sie Info, wie VISTA jede Menge Verzeichnisse doppelt anlegt. Unter anderem auch das Verzeichnis „Programme“ und alles was darunter liegt. Diese Logik dahinter möchte ich gar nicht weiter kommentieren...

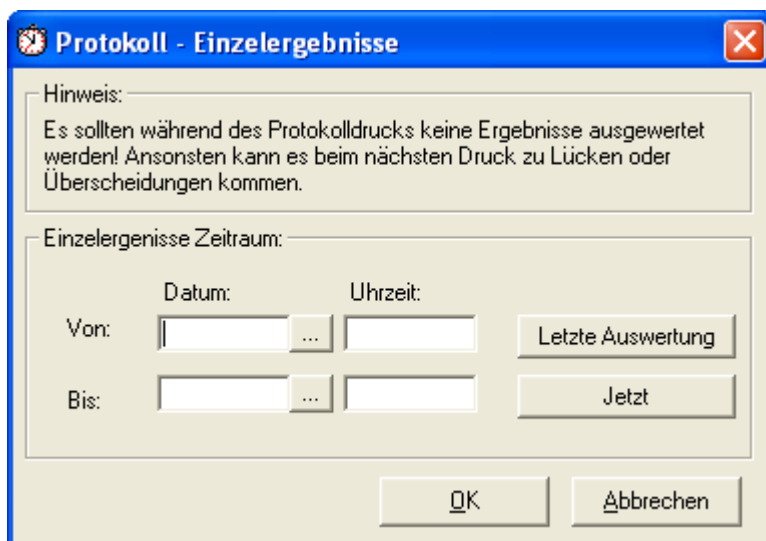
Jedoch kann dies unter WM-Debug Probleme bereiten, weil das Programm ins zentrale WM-Shot Verzeichnis protokolliert. Der Anwender jedoch „sein“ User\Programmverzeichnis öffnet und dieses leer ist.

Zukünftig protokolliert WM-Debug in das WM-Shot Datenverzeichnis. Dieses kann angepasst werden.



12.02.2009 Hinweis Protokolldruck

Da der Protokolldruck nur über die Uhrzeit gesteuert wird, kann es zu Überschneidungen und Lücken kommen. Der Dialog wurde nun um den Hinweis erweitert, dass deshalb während des Protokolldrucks keine neuer Ergebnisse ausgewertet werden sollten.



11.02.2009 WM-RWK, WM-Liga „Leere Listen“ erweitert

In WM-RWK und WM-Liga können nun auch „leere“ Listen gedruckt werden. Es werden jetzt auch die Schützen ohne Ergebnisse gedruckt.

Verein 1 - Verein 2			
Rundenwettkampf 06 / 07 Holzheim 4. August 2006			
Klasse: Bezirksliga 1 Runde: 08		Gruppe: 1 Waffen: LG	
<i>WM-Shot</i>			
Name	Ausweis	Ergebnisse:	
SV Dürnau			
Uwe Allendinger	s 720 47 001		
Patrick Sauer	s 720 47 002		
Stefan Wüst	s 720 47 003		
Andreas Kraus	s 720 47 004		
Germania Pfäfflingen			
Timo Stegmann	s 720 63 001		
Christoph Spiegel	s 720 63 002		
Jürgen Morwitz	s 720 63 003		
Sven Pabst	E 720 63 004		

Die ordnungsgemäße Durchführung des Wettkampfes nach der Sportordnung und der Rundenwettkampfordnung wird hiermit bestätigt.

Datum, Unterschrift

(Heimmannschaft)

(Gastmannschaft)

11.02.2009 WM-Shot Export Import Schützen angepasst

Beim Ex- und Import von Schützen erschien eine Fehlermeldung. Der Import wurde danach dennoch durchgeführt. Dies ist behoben.

12.02.2009 Standbelegung erweitert

Bei den Startkarten wird (bei Eintragungen) das Feld „Bemerkungen“ vom Schützen angezeigt. Dadurch können Hinweise hinterlegt werden.

Startkarte		<i>WM-Shot</i>
Gemeindevergleichsschießen 2008		
8.12.2008 - 13.12.2008		
Walzlings		
Schütze		
Startnummer:	76	
Name:	Hornung, Josef	Geb: 19.12.1985
Ausweis:		Klasse: Schützenklasse
Verein/Mannschaft:		
Bemerkungen:	"Klassenerklärung nach Regel 0.7.1.1.3 der Sp.O."	
Einteilung		
Austragungsort:	TestAnlage	
Tag:	13.02.2009	
Uhrzeit / Dauer:	10:00 60 min	
Stand:	2	
Disziplin:	-	
Bitte gehen Sie mit dieser Startkarte mindestens 30 Minuten vor dem Start zur		

Startnummer: **76** Startnummer bearbeiten

Schützendaten Zusatzdaten SPO-Disziplinen

Kommunikation:
 Telefon:
 Email:
 Homepage:

Bankverbindung:
 Bank: ...
 BLZ: Kto-Nr.:
 Kto-Inhaber:

Sonstiges:
 Bemerkungen: "Klassenerklärung nach Regel 0.7.1.1.3 der Sp.O."

Neu autom. Verbindung zu Gesamtlisten OK Abbrechen

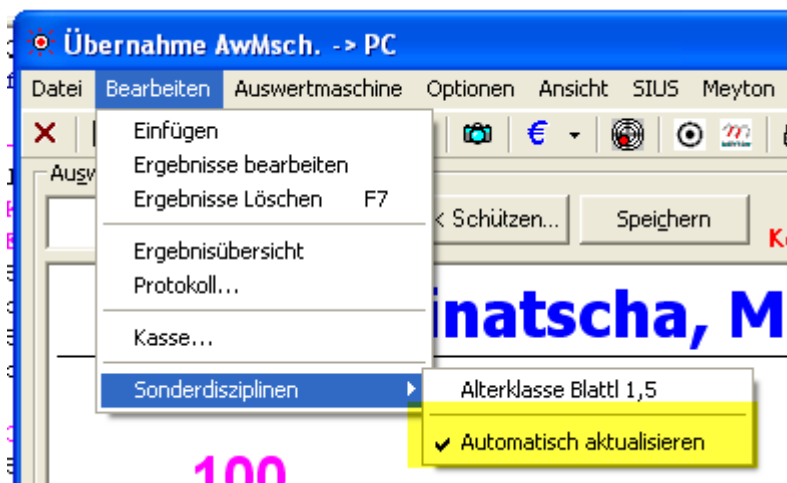
Weiterhin gibt's ein neues Feld „Standpause“. Dies hat den Vorteil, die Dauer der reinen Schießzeit nun in „Dauer“ eingetragen werden kann und für den Schützenwechsel noch eine „Standpause“ vermerkt werden kann.

ag	Stand	Startzeit	Dauer	Pause	Start-Nr	Schütze
09	2	10:00	75	5	2	Klaus, R
09	3	10:00	75	5	3	Dorn, D
09	4	10:00	75	5	4	Hummel,
09	5	10:00	75	5	5	Hummel,
09	6	10:00	75	5	6	Hiemer,
09	7	10:00	75	5	7	Kösel, C

Das Feld „Standpause“ wird nur für die interne Berechnung der nächsten Startzeit verwendet.

13.02.2009 Sonderdisziplinen automatisch aktualisieren

Für die Aktualisierung der Sonderdisziplinen kam eine Auswahl „Automatisch aktualisieren“ dazu.



Dadurch werden nun alle betroffenen Sonderdisziplinen von Schützen automatisch in der Kurzauswertung und in den Siegerlisten sofort richtig angezeigt.

13.02.2009 Neue Siegerlisten Vereins- Mannschaftsauswertung

Es gibt 4 neue Siegerlisten, wo die Klasse der Schützen angezeigt wird.



Platz	Name	Ergebnisse:				
1	<u>SV Walzings</u>				2.864	
	Kiechle, Thomas	Schützenklasse	98	98	98	294
	Kramer, Elmar	Junioren B	97	97	100	294
	Kloos, Sarah	Damenklasse	97	95	95	287
	Rudolph, Markus	Schützenklasse	96	95	96	287
	Kloos, Teresa	Damenklasse	96	95	95	286
	Rudolph, Brigitte	Damenklasse	94	96	96	286
	Kiechle, Andreas	Schützenklasse	96	95	94	285
	Hailer, Corinna	Damenklasse	93	98	92	283
	Klaus, Sabine	Schüler	97	93	91	281
	Kling, Petra	Damenklasse	93	93	95	281
2	<u>SV Altusried</u>				2.844	
	Greiner, Gerhard	Schützenklasse	98	98	99	295
	Merk, Gerti	Damenklasse	97	98	97	292
	Dom, Maria	Jugend	95	95	94	284

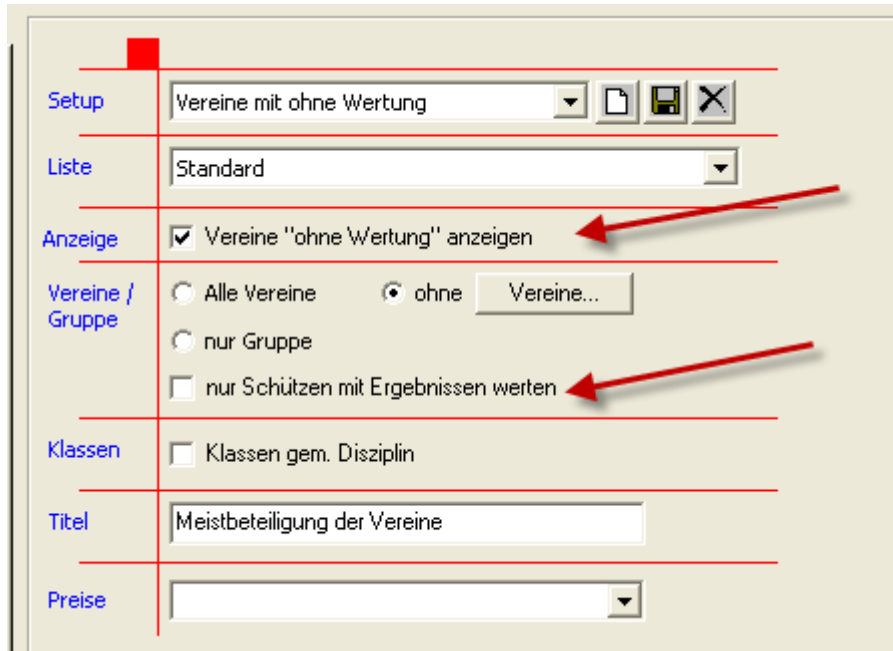
13.02.2009 Schnapszahlenwertung berücksichtigt auch „ohne Zehntel“

Die Schnapszahlauswertung im Bereich „Vorgabe“ berücksichtigt jetzt bei Ringen (ohne Zehntel) die ganzen Zahlen (11, 22, 33...)

14.02.2009 Meistbeteiligung erweitert

Die Meistbeteiligung wurde auch um zwei öfters gewünschte Features erweitert ☺

Es können nun wahlweise nur die Schützen mit geschossenen Ergebnissen in die Meistbeteiligung berücksichtigt werden.



Als weitere Neuerung können die Vereine „ohne Wertung“ nun ebenfalls in der Siegerliste angezeigt werden.

17	Kgl.priv.SG 1851 Breitenberg	1
17	Siedlungsschützen Haag	1
17	SV Treff Elnrode-Strang 1970 e.V.	1
	Ohne Wertung	
	Bürgerschützen Gollhofen	49
	"Alpenrose" Emersacker	18
	Kgl. priv. FSG Greding	15
	"Immergrün" Pforring e.V.	10

21.02.2009 Korrigierte Ergebnisse

Die Protokollierung nachträglich geänderter Daten war bisher in WM-Shot recht versteckt.

Dies wurde verbessert. Im Bereich „Statistik“ auf der ersten Seite erscheint ein entsprechender Hinweis. Sind korrigierte Ergebnisse vorhanden, so kann per Klick der dazugehörige Report geöffnet werden.

Statistik:	
 8 Vereine / keine Mannschaften	5400 übergebene Schuss Gespeichert: 1232 Teiler, 691 Serien
171 Schützen gemeldet	65 Ergebnisse korrigiert (Klicken)
6 Disziplinen	bester Teiler: 2,7 10er Serie: 110,633 20er Serie: 193

Unter Umständen kann die Liste der korrigierten Ergebnisse (bzw. Bestätigung, dass nichts korrigiert wurde) dem Aushang beigefügt werden.

Am Ende ganz klar nochmals der Hinweis: Die Software kann nicht jeglichen Missbrauch verhindern!

22.02.2009 Veröffentlichung Version 6.5.1

Nach einer langen Entwicklungspause für WM-Light geht's nun wieder mit WM-Shot weiter ☺

17.07.2009 Excel-Import erweitert

In der Excelvorlage gibt es 2 neue Spalten „KlassenManuell“ und „SPO“. Wenn bei „KlasseManuell“ eine 1 eingetragen ist, wird beim Import die Klasse des Schützen auf „manuell“ gesetzt und ihm die Klasse gem. SportOrdnung zugewiesen.

Dies ist nötig, wenn bei Meisterschaftsmeldungen Schützen nicht in der „geburtsmäßigen“ Klasse gemeldet werden.

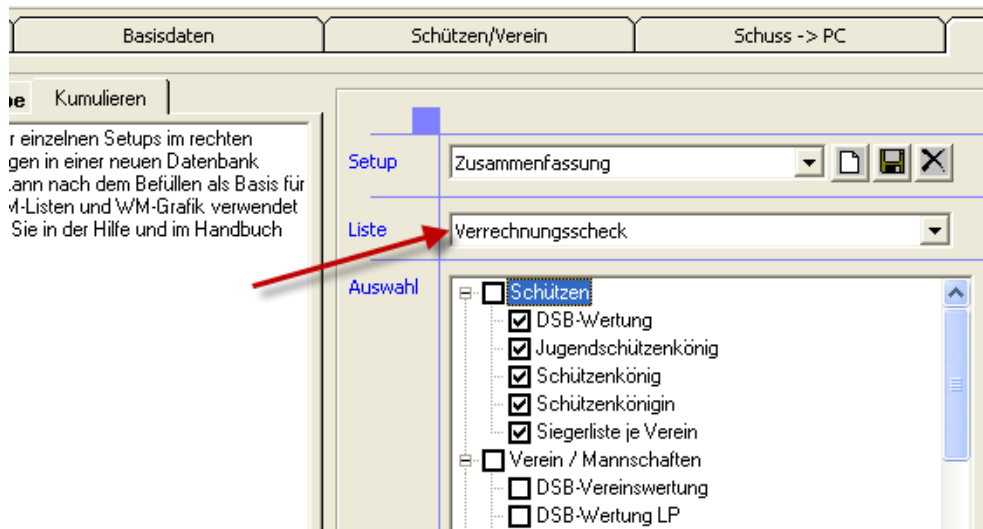
Außerdem werden Schützen ohne Ausweisnummer jetzt immer importiert.

18.07.2009 Export Excel angepasst

In bestimmten Konstellationen erschienen beim Export nach Excel Fehlermeldungen, ein Fehler aufgetreten ist und der Tabellename „wiederhergestellt“ wurde. Dies kam dadurch, dass intern in das Format Excel5.0 exportiert wurde. Mit dem Export nach Excel8.0 tritt der Fehler nicht mehr auf.

24.08.2009 Siegerliste Verrechnungsscheck aufgenommen

Im Bereich Kumulieren kam eine neue Siegerliste „Verrechnungsscheck“ hinzu. Dabei werden die Daten des Schützen + Preise auf die richtigen Positionen eines Vordrucks gedruckt.

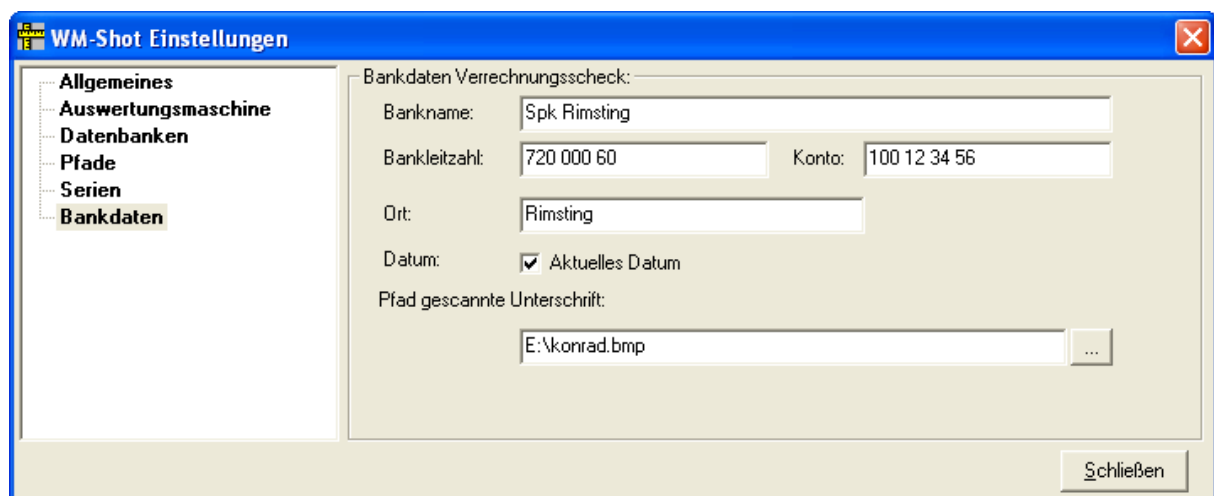


Für den Test wurde mir von einem Verein ein Vordruck zugesendet:

Sigel ZV530 PC-Verrechnungsscheck, 100 Formulare, DIN A4, 90 g/m², OCR-Spezialpapier

EAN: 4004360996153

Zusätzlich gibt es unter „Optionen – Einstellungen“ einen neuen Bereich „Bankdaten“. Dort müssen Sie Ihre „Stammdaten“ für den Verrechnungsscheck angeben. Falls Ihr Bankinstitut es erlaubt, können Sie auch eine gescannte Unterschrift hinterlegen. Diese muss jedoch als Bitmap (bmp) Datei vorliegen. *Ergänzung 08.10.2009: Leider gab es mit der Unterschrift bei abschließenden Tests noch Probleme. Die Einbindung der Unterschrift wurde deshalb zurückgestellt.*



07.09.2009 Reiter SPO-Disziplinen aufgenommen

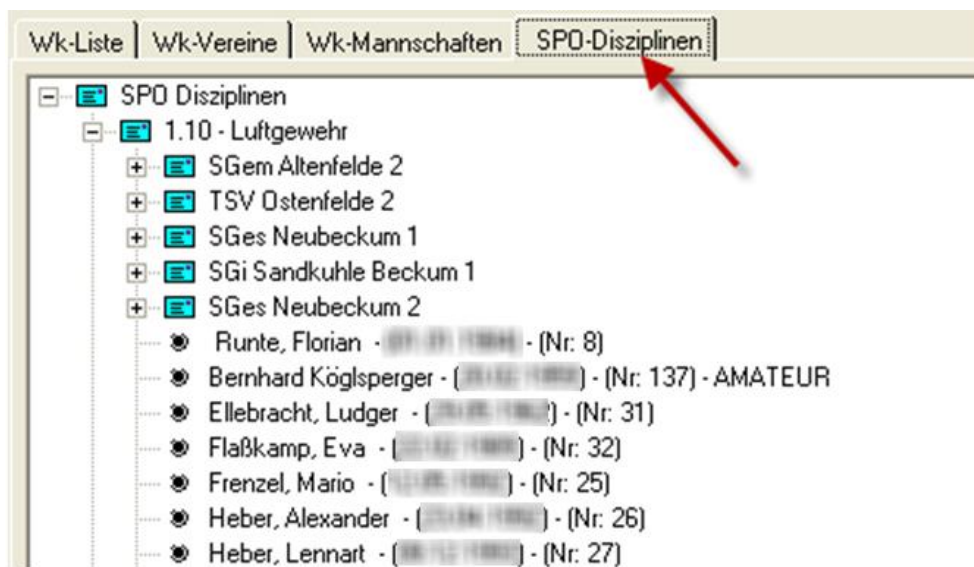
In der Schützenliste kam ein neuer Reiter „SPO-Disziplinen“ dazu. Über diesen ist es nun möglich, die Schützen und Mannschaften zu den SPO-Disziplinen besser einzusehen.

Neben den bekannten Funktionalitäten über die rechte Maustaste ist es hier auch möglich, aus der Gesamtliste einen Schützen direkt zu einer SPO-Disziplin (bzw. SPO-Mannschaft) per Drag & Drop zuzuweisen.

Hinweis:

Damit eine SPO Disziplin und ggf. SPO-Mannschaft angezeigt wird, muss diese erstmals, wie bisher auch, bei einem Schützen manuell zugewiesen werden.

Es kann sein, dass nicht in jedem Fall sofort eine automatische Aktualisierung der Daten erfolgt. Betätigen Sie in diesem Fall die Taste „F5“ für Aktualisieren.



07.09.2009 Prüfung „Vereins-, Mannschaftseinlage“

In der Praxis hat es sich ergeben, dass bei der Anmeldung eines Schützen auch gleich geprüft werden muss, ob denn die Vereins-, Mannschaftseinlage bereits bezahlt wurde.

Dies wird jetzt im Kassendialog unter dem Menü „VM-Einlagen“ angezeigt. Bei der Anwahl des Vereins/Mannschaftsmenüpunkts, wird die angezeigte Mannschaft/Verein zum Bearbeiten und Nachtragen der Einlage geöffnet.

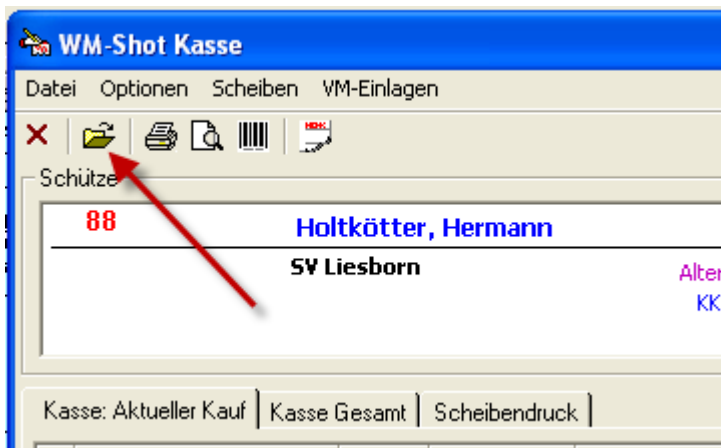
Hinweis:

Das Menü wird nur angezeigt, wenn im Wettkampf auch Mannschaften-, Vereinseinlagen angelegt sind.



08.09.2009 Kassenfenster Schütze wechseln

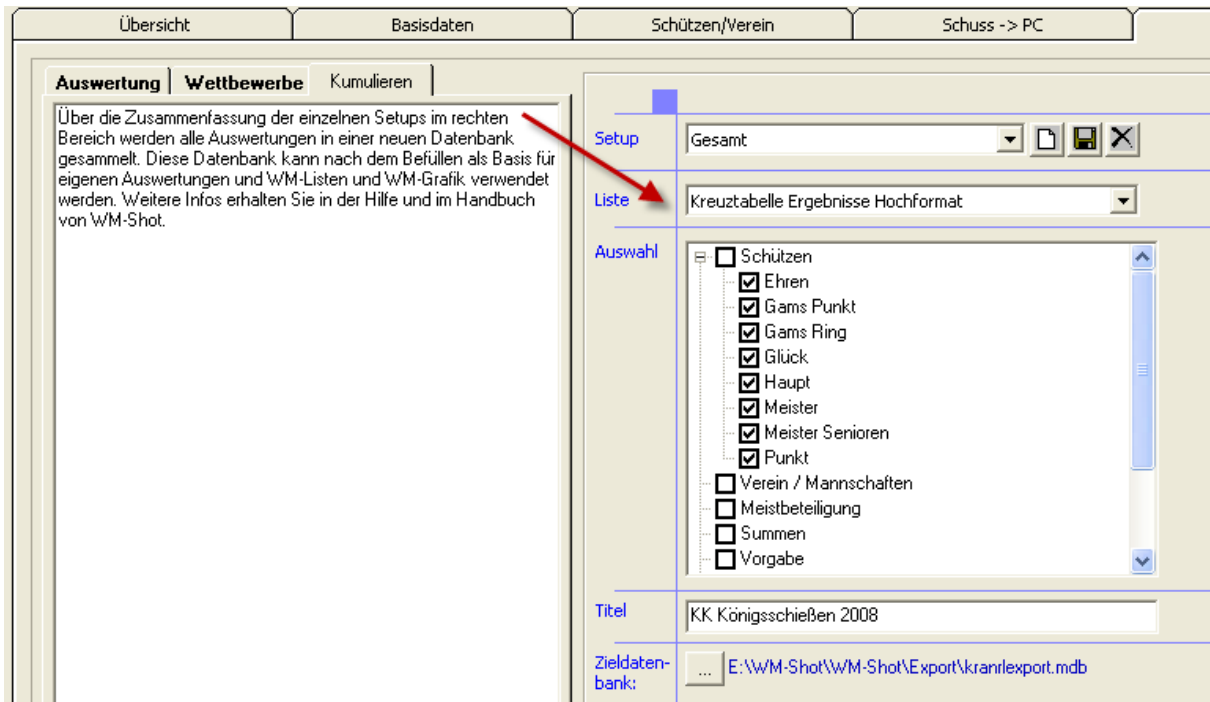
Aus dem Kassenfenster kann nun ohne dieses zu Verlassen der Schütze gewechselt werden.



Hierfür gibt es ein neues Symbol oder den Menüpunkt „Datei – Wechseln“ oder die Taste F5.

08.09.2009 Neue Ergebnislisten „Kreuztabellen“.

In der Gesamtauswertung „Kumulieren“ kamen 2 neue Siegerlisten „Kreuztabelle Hochformat und Querformat“ hinzu. Diese erlauben es platzsparend von jedem Schützen sein bestes Ergebnis in den Disziplinen anzuzeigen.



KK Königsschießen 2008

KK Königsschießen 2008

	Ehren	Gams Punkt	Gams Ring	Glück	Haupt	Meister	Meister Senioren	Punkt
Bauer Herbert	819,6	1.082,3	61,0	993,4	388,0		69,0	1.599,9
Berghammer Mario	396,6	1.566,5	46,0	129,1	2.262,1	65,0		1.152,4
Biller Hedi	1.314,3			727,9				
Biller Lenz	1.885,1			886,0				
Biller Lenzi	370,5	332,6	92,0	437,8	56,0	94,0		746,4
Bohl Willi	443,7	226,6	82,0	1.298,9	550,1		91,0	233,4
Dauter Martin	301,6	604,1		740,4	331,4		92,0	304,3
Eberl Sepp	283,0	746,3	79,0	1.064,7	547,4		82,0	826,7
Erlebach Helmut	466,9	341,3	87,0	615,3	159,4		87,0	539,9
Esterl Thomas	176,6	16,2	96,0	864,6	91,9		98,0	90,6
Falken Heinz	655,2	668,1	75,0	1.620,9	538,0		80,0	487,4

08.09.2009 WM-Listen erweitert

Das Anzeigeprogramm WM-Listen scheint gerade bei größeren Veranstaltungen der absolute Renner zu sein ☺ Jedenfalls kommen immer wieder neue Anregungen, obwohl ja „nur“ die Ergebnisse angezeigt werden.

Während der Anzeige sind nun die folgenden Tasten-Bedienungen möglich:

- ❖ **Plus**-Taste: Anzeige schneller laufen lassen
- ❖ **Minus**-Taste: Anzeigegeschwindigkeit verlangsamen
- ❖ Taste **0**: Pause Ein/Aus
- ❖ Alle anderen Tasten: Anzeige beenden

Die Tastenvarianten werden in WM-Listen oben in kleiner Schrift angezeigt.

Weiterhin werden alle Teiler nun immer mit einer Nachkommastelle angezeigt.

08.09.2009 WM-Shot Ergebnisse Schütze ändern

In der Praxis ergibt es sich zwischendurch, dass Ergebnisse versehentlich einem falschen Schützen zugeordnet werden. Wird dies nach dem Speichern erst erkannt war es aufwändig, diese nachträglich richtig zuzuweisen.

Nun wird unter „Ergebnisse bearbeiten – Alle Schützen“ nach dem Wechsel über „Schütze ändern...“ nachgefragt, ob denn alle Ergebnisse mit dem gleichen Speicherdatum (Serien + Teiler) automatisch dem neuen Schützen zugeordnet werden sollen.

Dies dürfte in den meisten Fällen die richtige Auswahl sein. Die bisherige Logik, nur das aktuelle oder die gewählten Ergebnisse umzuhängen ist ebenfalls noch möglich.

Startnum	Schützen.Name	Ergebnis	WTyp	Disziplin.Name	Datum	Ver
408	Dworschak, Heinz	450,7	LG	Teiler	02.06.2009 20:38:03	FSC
408	Dworschak, Heinz	1793,9	LG	Teiler	02.06.2009 20:38:03	FSC
408	Dworschak, Heinz	855,1	LG	Teiler	02.06.2009 20:38:03	FSC
408	Dworschak, Heinz	916,9	LG	Teiler	02.06.2009 20:38:03	FSC
408	Dworschak, Heinz	1263	LG	Teiler	02.06.2009 20:38:03	FSC
408	Dworschak, Heinz				02.06.2009 20:38:03	FSC
408	Dworschak, Heinz				02.06.2009 20:38:03	FSC
408	Dworschak, Heinz				02.06.2009 20:38:03	FSC
408	Dworschak, Heinz				02.06.2009 20:38:03	FSC
408	Dworschak, Heinz				02.06.2009 20:38:03	FSC
408	Dworschak, Heinz				21.01.2009 21:13:12	
408	Dworschak, Heinz				21.01.2009 21:13:12	
408	Dworschak, Heinz				21.01.2009 21:13:12	
408	Dworschak, Heinz	291,1	LG	Teiler	21.01.2009 21:13:12	

08.09.2009 Schützenliste Teilnehmer Wettkampf

Die Anzahl der Schützen im Wettkampf stimmt in der Schützenliste (blauer Bereich) nicht immer. Dies war der Fall, wenn einem Schütze mehrere SPO-Disziplinen zugewiesen wurden.

Der Fehler ist behoben.

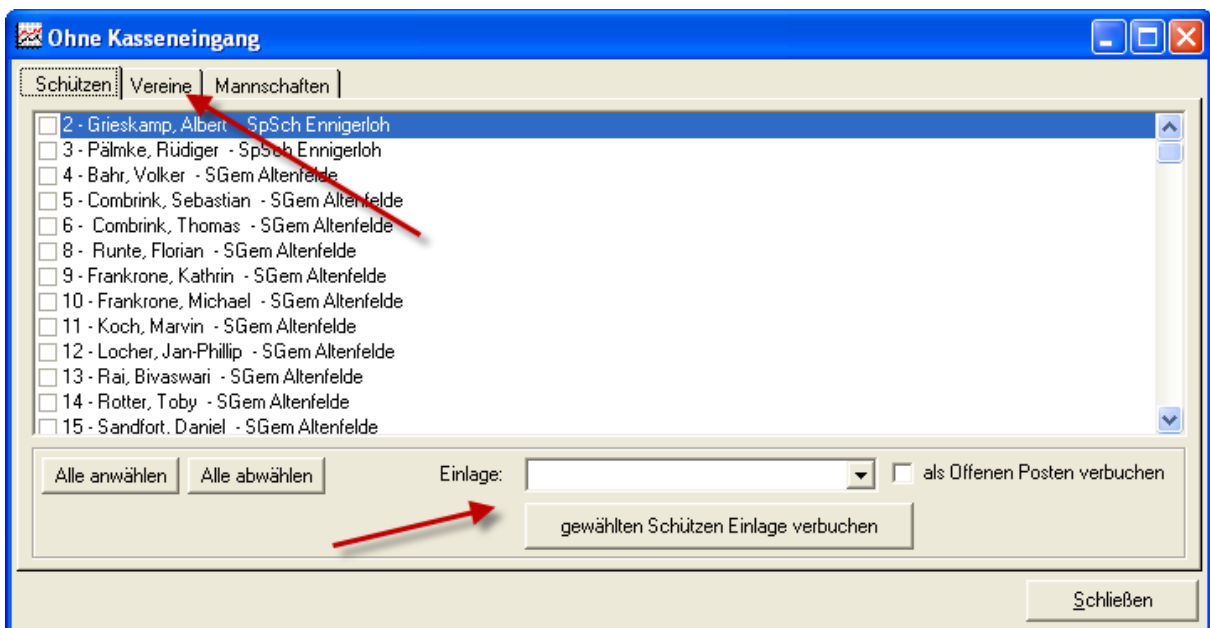
09.09.2009 Kassenverwaltung „Ohne Eingänge“ erweitert

Öfters kam der Wunsch, alle Schützen, Vereine und Mannschaften ohne Kasseneingänge prüfen zu können. Bzw. allen Schützen per „Sammelbuchung“ die Einlage als bezahlt (oder Offenen Posten) zuzuweisen. Dies wurde nun berücksichtigt ☺

Es gibt im Menü „Kasse“ einen neuen Menüpunkt „Ohne Kasseneingänge“.



Nach der Anwahl des Menüpunktes öffnet sich ein weiterer Bearbeitungsdialog.



Auf den Reiter kann sofort eingesehen werden, welche Schützen, Vereine, Mannschaften noch keinen Kasseneingang haben.

Hinweis:

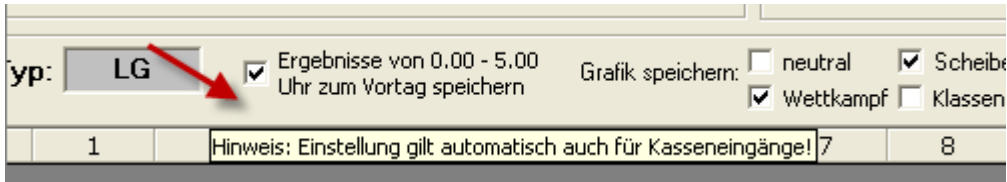
Ein Schütze (Verein, Mannschaft) mit einer noch nicht bezahlte Einlage („Offener Posten“) erscheint in dieser Übersicht bereits nicht mehr!

Sie können nun gezielt Schützen, Vereine, Mannschaften auswählen und über die Auswahl einer Einlage diesen den Kasseneingang zuweisen.

10.09.2009 Speicherdatum Scheiben an Kasseneingänge angepasst

Wenn im Aufnahme Fenster die Auswahl „Ergebnisse von 0 – 5 Uhr zum Vortag speichern“ aktiv ist, so werden nun auch automatisch evtl. Kasseneingänge zum Vortag gespeichert.

In der Praxis hat sich gezeigt, dass ansonsten die Scheibenausgabe nicht mit der Kassenabrechnung übereinstimmte.



10.09.2009 Neue Kassenauswertung „Abrechnung Schütze“

Über diese neue Auswertung kann jedem Schützen ein Beleg seiner Zahlungen ausgehändigt werden.

Jubiläums- Königsschiessen 2009
Vom 31. Oktober bis 14. November 2008
Georgensmünd Festabend 22. November 2008

Abrechnung Schütze

Str. 1802a, V. Georgensmünd
 Schütz , Michael
 Veltsherrweg 8
 51168 Georgensmünd

Start-Nr.: 3

Bezahlte		24,00 €
Einlage 2x Kombi	31. Okt. 2008 19:06	10,00 €
NK Jubiläumsschieße	02. Nov. 2008 11:24	0,50 €
NK Jubiläumsschieße	02. Nov. 2008 11:24	0,50 €
NK Jubiläumsschieße	02. Nov. 2008 11:24	0,50 €
NK Jubiläumsschieße	02. Nov. 2008 11:24	0,50 €
NK Jubiläumsschieße	02. Nov. 2008 11:24	0,50 €
NK Jubiläumsschieße	02. Nov. 2008 11:24	0,50 €
NK Jubiläumsschieße	02. Nov. 2008 11:24	0,50 €
NK Jubiläumsschieße	02. Nov. 2008 11:24	0,50 €
NK Jubiläumsschieße	02. Nov. 2008 11:24	0,50 €
NK Jubiläumsschieße	02. Nov. 2008 11:24	0,50 €
NK Jugendwaidpokal	31. Okt. 2008 19:06	1,00 €
NK Jugendwaidpokal	02. Nov. 2008 11:23	1,00 €
NK Jugendwaidpokal	02. Nov. 2008 11:23	1,00 €
NK Jugendwaidpokal	02. Nov. 2008 11:23	1,00 €
NK Jugendwaidpokal	02. Nov. 2008 11:23	1,00 €
NK Jugendwaidpokal	02. Nov. 2008 11:23	1,00 €
NK Jugendwaidpokal	02. Nov. 2008 11:23	1,00 €
Pokalstebe Litgewehr	31. Okt. 2008 19:06	2,00 €
NK Glück-Schieße	31. Okt. 2008 19:06	1,50 €
Offen		3,00 €
NK Jugendwaidpokal	31. Okt. 2008 19:06	1,00 €
NK Jugendwaidpokal	31. Okt. 2008 19:06	1,00 €
NK Jugendwaidpokal	31. Okt. 2008 19:06	1,00 €
Gesamt:		27,00 €

10.09.2009 DISAG RMIV erweitert

Es ergab sich durch ein Gespräch mit dem zuständigen Entwickler der Fa. Knestel (DISAG RMIV) dass die Schnittstellenbeschreibung der DISAG FER für die RMIV nur zu Teilen umgesetzt wurde.

Die genauen Unterschiede werde ich demnächst auf der Homepage zusammenfassen.

Vor allem der Editiermodus mit dem Korrekturdialog und dem nötigen zurücksenden der korrigierten Schussdaten ist nicht umgesetzt. Es werden die Schuss jedoch als „korrekturbedürftig“ markiert.

In WM-Shot werden diese Schuss nun mit einer anderen Hintergrundfarbe gekennzeichnet. Entweder direkt über die Tastatur (nach Umschalten Handeingabe), einen Doppelklick oder über die rechte Maustaste und „Bearbeiten“ können die „prüfenden“ Schuss angepasst werden.

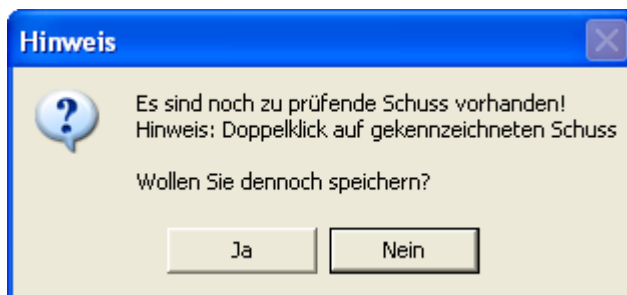
The screenshot shows the WM-Shot software interface. The top left panel displays the shooter's name "Engler, Christian" and "Bürgerschützen Gollhofen". The top right panel shows a target diagram with red bullseyes. The bottom panel shows a results table with a red arrow pointing to the value "0,0" in the 5th column.

Beste	1	2	3	4	5	6	7	8	9	10	Serie
10 R	9,0	8,0	8,0	7,0	0,0	6,0	6,0	6,0	9,0	8,0	67
10 T	330,0	720,2	693,0	819,8	8,999,0	1.183,4	1.197,6	1.090,0	418,3	673,3	

Wurde ein Schuss über den Bearbeiten-Dialog angepasst, wird das Prüfkennzeichen des Schusses entfernt.

Die Hintergrundfarbe kann über das Menü „Optionen – Schriftart – Ergebnisse“ geändert werden.

Wenn noch zu prüfende Schuss vorhanden sind, erscheint eine zusätzliche Sicherheitsabfrage vor dem Speichern der Daten.



14:09.2009 WM-Liga Gleichheit Mannschaften

U. a. wird im schwäbischen Bereich der Liga-Modus in der Bezirksliga mit 4 Schützen durchgeführt. Der 5. Punkt wird über das Mannschaftsergebnis ermittelt. Bei Ringgleichheit zweier Schützen wird über ein Stechen der Einzelpunkt der Paarung ermittelt.

Für den seltenen Fall, dass sowohl die Schützenpaarungen und das Mannschaftsergebnis gleich sind, wird über ein Stechen der ersten Paarung über den Mannschaftspunkt entschieden.

Dies wird nun in WM-Liga berücksichtigt.

Die Stechschüsse nach der Serie von „links nach rechts“ werden bis zur 1. Unterscheidung für den Schützenpunkt berücksichtigt (rote Kennzeichnung). Die Stechschüsse von „rechts nach links“ bis zur 1. Unterscheidung zum Mannschaftspunkt (grüne Kennzeichnung).

Wettkampf		Gesamt		Schütze			Verein Verein		Diagramm		SIUS	
930		Verein 1		3			- 2		Verein 2		930	
Nr.	Schütze	Punkt	Gesamt	10	20	30	40	Stech1	Stech2	Stech3	Stech	
1	Schütze 1		300	300	0	0	0	9			7	
2	Schütze 2	1	300	300	0	0	0	10			6	
3	Schütze 3	1	250	250	0	0	0					
4	Schütze 4		200	200	0	0	0					
5	Schütze 5	1	200	200	0	0	0					
6	Schütze 6		180	180	0	0	0					
7	Schütze 7		180	180	0	0	0					
8	Schütze 8	1	250	250	0	0	0					

Hinweis:

Die Berechnung des Mannschaftspunktes über den Stechschuss wird nur bei Ringgleichheit geprüft.

16.09.2009 Bonus Vergabe erweitert

Die Vergabe von Bonus auf bestehende Ergebnisse für eine Auswahl von Schützen ist immer wieder ein heiß diskutiertes Thema.

Die bisher bereits bestehende Funktionalität in WM-Shot wurde um eine interessante Variante erweitert. Der Vorschlag kam natürlich wie immer von Schützen aus der Praxis ☺

In diesem Verein (Garmisch-Partenkirchen) wird der Bonus auf die Differenz zum Maximalergebnis vergeben. Bei einer 10er Serie und 86 erreichten Ringen gibt es einen Bonus auf die fehlenden 14 Ringe. Das Gleiche ist auch bei Teilern zu einer Differenz zu 0 möglich.

Der Vorteil dabei ist, dass ein Schütze je besser er schießt einen geringeren Bonus erhält! Dadurch werden die guten Schützen ohne Faktor weniger benachteiligt.

Bonus/Faktor-Vergabe

Auswahl: Setup [Abbrechen] [OK] [Zurück]

Filter:

Klassen Schützengruppen

<input type="checkbox"/> Schüler C weibl.	<input type="checkbox"/> Jugend weibl.	<input type="checkbox"/> Damen Altersklasse
<input type="checkbox"/> Schüler C männl.	<input type="checkbox"/> Junioren B männl.	<input type="checkbox"/> Altersklasse
<input type="checkbox"/> Schüler B weibl.	<input type="checkbox"/> Junioren B weibl.	<input type="checkbox"/> Senioren männl.
<input type="checkbox"/> Schüler B männl.	<input type="checkbox"/> Junioren A männl.	<input type="checkbox"/> Senioren weibl.
<input type="checkbox"/> Schüler A weibl.	<input type="checkbox"/> Junioren A weibl.	<input type="checkbox"/> Körperbehindert Rollstuhlfahrer
<input type="checkbox"/> Schüler A männl.	<input type="checkbox"/> Damenklasse	<input type="checkbox"/> Körperbehindert Schlinge/Hoc
<input type="checkbox"/> Jugend männl.	<input type="checkbox"/> Schützenklasse	

Hinweis: Wird keine Klasse/Gruppe gewählt, werden alle berücksichtigt!

Waffen:

<input checked="" type="checkbox"/> LG	<input type="checkbox"/> LS	<input type="checkbox"/> SP	<input type="checkbox"/> GK9	<input type="checkbox"/> ORD	<input type="checkbox"/> PP	<input type="checkbox"/> KK
<input type="checkbox"/> LP	<input type="checkbox"/> AD	<input type="checkbox"/> GK357	<input type="checkbox"/> ZF32	<input type="checkbox"/> SAA	<input type="checkbox"/> PR	<input type="checkbox"/> 0x40
<input type="checkbox"/> KK S	<input type="checkbox"/> BS	<input type="checkbox"/> GK44	<input type="checkbox"/> FP	<input type="checkbox"/> KK L	<input type="checkbox"/> PG	<input type="checkbox"/> BG
<input type="checkbox"/> ZS	<input type="checkbox"/> KK100	<input type="checkbox"/> GK 45	<input type="checkbox"/> UHR	<input type="checkbox"/> SSP	<input type="checkbox"/> SSG	

Hinweis: Wird keine Waffen gewählt, werden alle berücksichtigt!

Disziplin:

Feste Bonusvergabe

prozentuale Bonusvergabe % auf Differenz zu

Teiler-Faktor

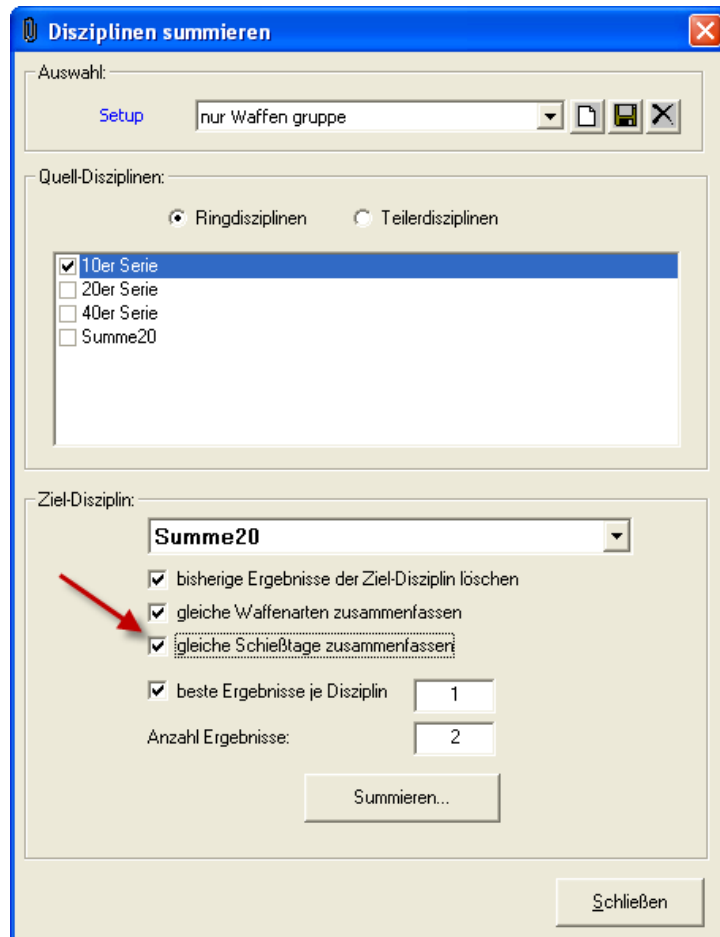
Änderungen rückgängig machen

Aktualisieren... Schließen

24.09.2009 Disziplinen Summieren erweitert

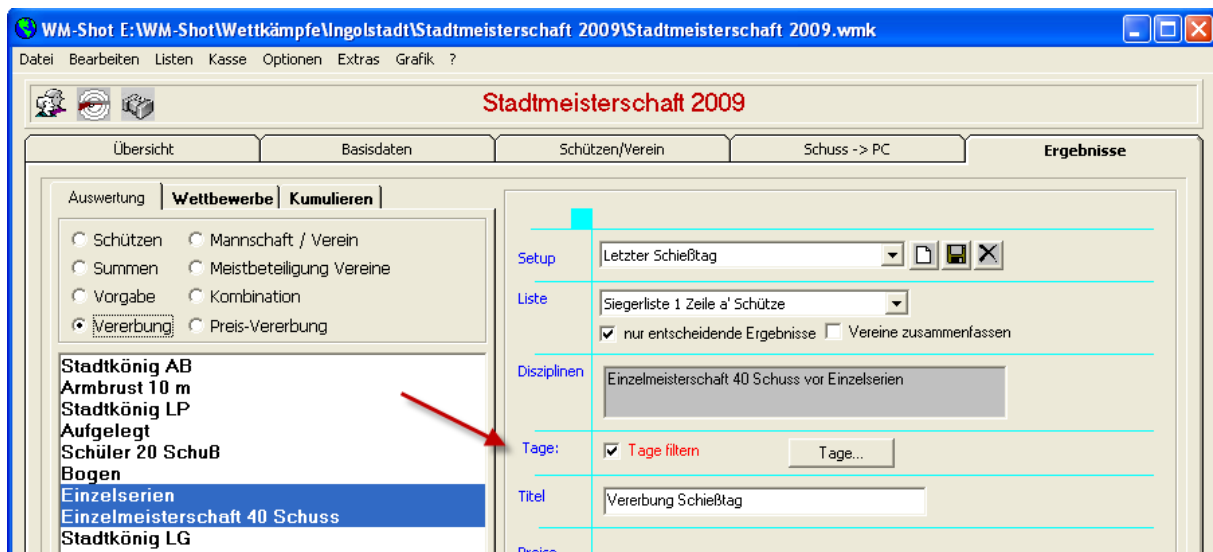
Die Sonderberechnung „Disziplinen summieren“ wurde ebenfalls erweitert. In bestimmten Auswertungen möchte ein Verein z.B. die beiden besten Serien eines Schießabends (getrennt nach Waffen) in eine Kombinationswertung einfließen lassen.

Für diesen Zweck wurde die Auswahl um die Möglichkeiten „nach Waffen und Tage gruppieren“ erweitert.



27.09.2009 Vererbung erweitert

Die Vererbungsauswertung wurde um den Tagesfilter erweitert.



28.08.2009 Neue Liste Kassenauswertung

In der Kassenauswertung gibt es eine neue Liste. „Schützen mit Einlagen (kumuliert)“.

Dort wird je Schütze die Anzahl + Betrag je Einlage angezeigt. Der Vorteil dabei ist, dass z.B. am Jahresende schnell geprüft werden kann ob der Schütze die nötige Anzahl an Einlagen (= Anwesenheit) hat.

6 Burghart Franz		24,50 €
Nachkauf Preisschießen	1	1,50 €
Preisschießen	9	13,50 €
Spende	1	1,50 €
Übungsschießen Erwachsene	8	8,00 €
8 Burghart Rainer		20,00 €
Nachkauf Preisschießen	1	1,50 €
Preisschießen	8	12,00 €
Spende	1	0,50 €
Übungsschießen Erwachsene	6	6,00 €

28.09.2009 Gruppenfenster Positionen + Größen

Bei den Gruppenfensters (Schützen, Vereine, Mannschaften) sind jetzt die Fenstergrößen änderbar und die Positionen werden gespeichert.



28.09.2009 „Sofort speichern“ bei Korrekturfenster korrigiert

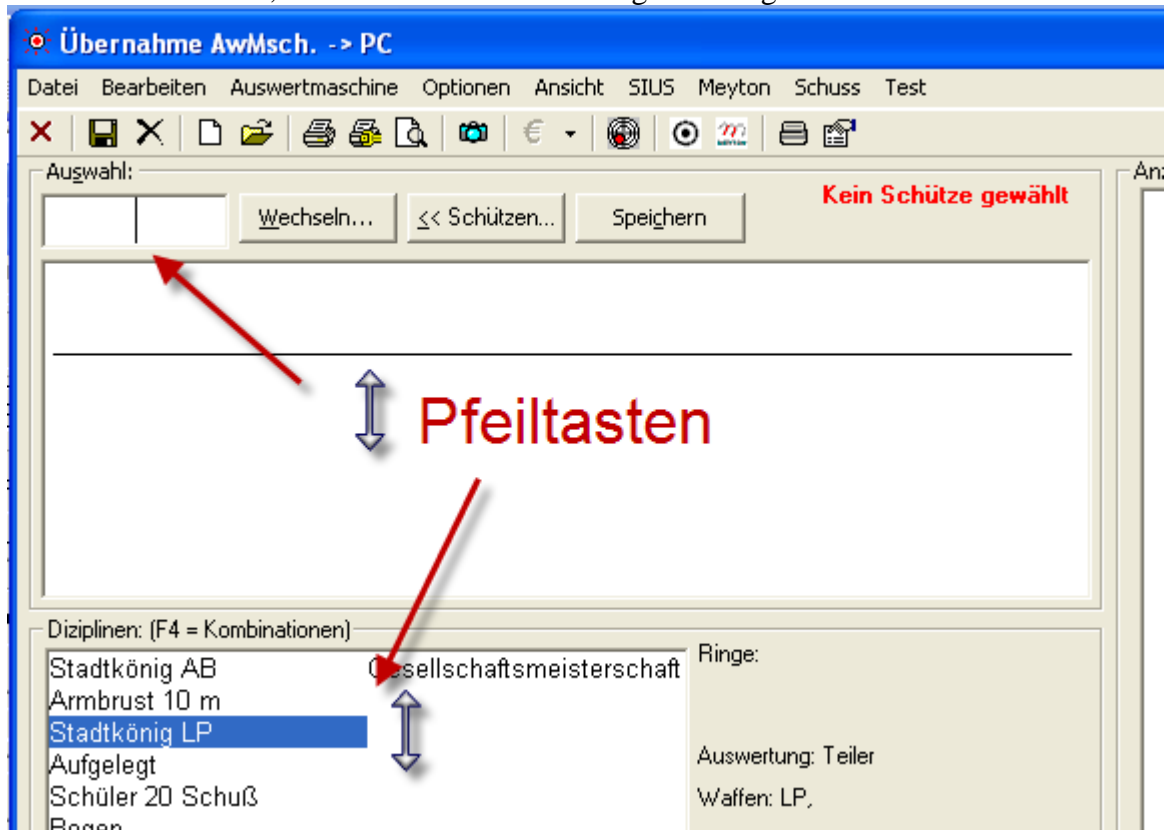
Die Auswahl „Sofort speichern“ im Aufnahme Fenster wurde zu früh aktiv, wenn noch Schüsse zur Korrektur (nur DISAG) geprüft werden sollten.

Dies ist behoben.

28.09.2009 Aufnahme Fenster Bedienung erweitert

Im Aufnahme Fenster von WM-Shot wurde die Bedienung leicht erweitert. Standardmäßig bleibt der Cursor im Eingabefenster der Startnummer. Mit den Pfeiltasten Auf + Ab kann nun nur nächsten, bzw. vorigen Disziplin oder Kombination gewechselt werden.

Der Vorteil dabei ist, dass die Maus einmal weniger benötigt wird ☺



28.09.2009 Postleitzahl Neue Schützen

Bei der Eingabe der Postleitzahl bei neuen Schützen wird jetzt im Wettkampf nach bereits bestehenden Orten gesucht und der zuerst gefundene vorbelegt.

01.10.2009 Automatisch speichern Korrekturen vorgenommen

Ist im Aufnahme Fenster die Auswahl „Automatisch speichern“ aktiv, so gab es mit der DISAG div. Probleme bei Fehlschüssen. Diese konnten auch nicht ganz aufgelöst werden. Mit der RIKA und SAM gibt es diese nicht.

Mit den Ansteuerungen „Fern“ und „Fer“ bei den Disagmaschinen ist es nicht möglich, eine Teilerdisziplin automatisch zu speichern. In Verbindung mit einer Serie klappt es jedoch.

Allgemein:

Die SAM (bzw. RMIV im SAM-Modus) und die RIKA senden die Daten erst, wenn die Schüsse an der Auswertmaschine korrigiert wurden. Es kommen dann immer die kompletten Daten und können ohne Problem „weggespeichert“ werden.

Die DISAG sendet die Daten des jeweiligen Schusses immer sofort. Wenn nun z.B. bei einem 10er Band der 5. Schuss korrigiert gehört, so sendet die DISAG in der nächsten Sekunde bereits den 6. Schuss. Der zu korrigierende 5. Schuss kann jedoch noch nicht weggespeichert werden, da er ja noch geprüft gehört.

Ist eine Teiler und Seriendisziplin angewählt, werden alle Schuss erst am Ende der Serie gespeichert und da kommt vorher noch der Korrekturdialog (wurde auch angepasst).

2.10.2009 Druck Startkarte

Wenn aus der Gesamtliste ein Schütze aufgenommen wurde und die Auswahl „Schütze Öffnen + Startkarte automatisch drucken“ angewählt sind, wo wurde die dazugehörige Disziplin nicht mitgedruckt. Dies ist behoben.

3.10.2009 Gesamtauswertung Mannschaften ohne Schützen

Wenn in der Gesamtauswertung (Kumulieren) Setups von Mannschaftsauswertungen ohne Schützen gewählt wurden, so fehlten diese. Der Fehler ist behoben.

3.10.2009 Summenwertung Mindestanzahl Teiler

Bisher war die Regelung bei der Summenwertung (auch Prämie) bei Teilern, dass nur Schützen in die Wertung kamen, welche die geforderte Anzahl an Teilern hatte.

Dies wurde nun an die Serienwertung angeglichen. D.h. grundsätzlich erscheinen alle Schützen auch nur mit einem Teiler in der Wertung. Das hat den Vorteil, dass nun auch Schützen ohne die geforderte Anzahl an Teilern auf den Siegerlisten erscheinen können (z.B. während der Veranstaltung sehen die Schützen nun, dass Ihnen noch Teiler fehlen).

Die Sortierung der Siegerliste ist, dass zuerst die Anzahl an Teilern und erst danach die Summe entscheidet.

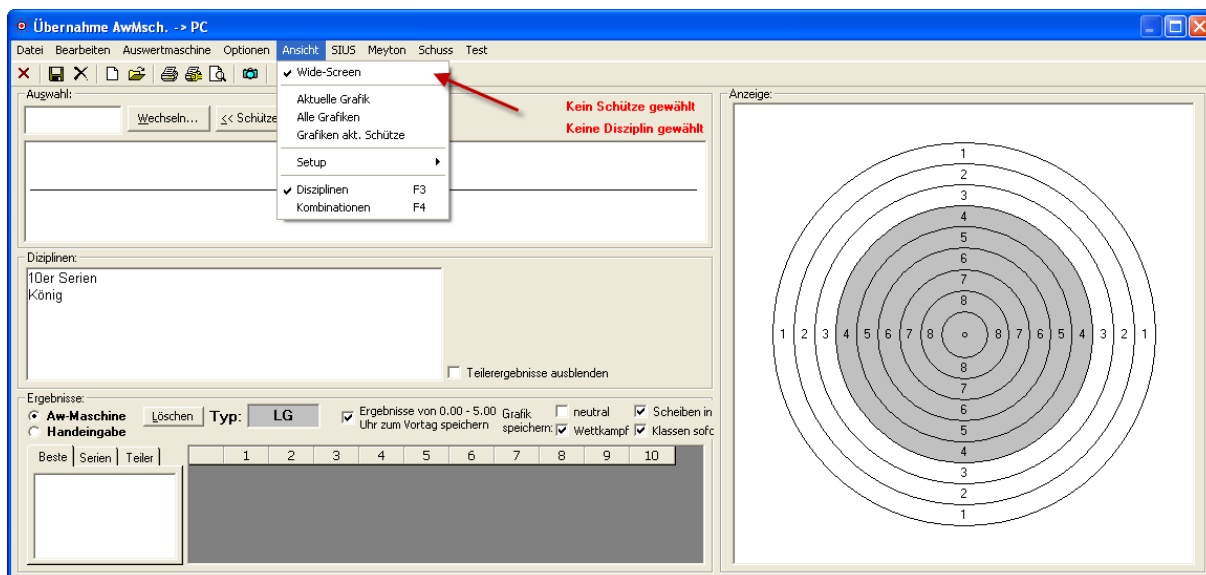
The screenshot shows a software interface for evaluating shooting competitions. The main window has a tabbed interface with 'Auswertung' selected, and sub-tabs for 'Wettbewerbe' and 'Kumulieren'. On the left side, there are radio buttons for 'Schützen', 'Mannschaft / Verein', 'Summen', 'Meistbeteiligung Vereine', 'Vorgabe', 'Kombination', 'Vererbung', and 'Preis-Vererbung'. Below these is a list titled '10er Serien' with 'König' selected. The right side of the interface contains a configuration panel with various options: 'Setup' (könig), 'Liste' (Siegerliste mit 2 Zeilen a' Schütze (mit 1/10)), 'Auswahl' (Beste 3, Teiler selected), 'Anzeige:' (Summe als Durchschnitt, Durchschnitt / Anzahl Ergebnisse), 'Gleich' (bei Gleichheit entscheidet, besseres Einzel-Erg. selected), 'Schützen' (Schützen gem. Disziplin), 'Klassen' (Klassen gem. Disziplin), 'Waffen:' (Waffen gem. Disziplin), 'Wertung' (Ergebnisse je Schießabend, beste Ergebnisse je Monat), 'Tage:' (Alle Tage), and 'Anzahl:' (checked, Schütze benötigt min. Ergebnisse: 2). A red arrow points to the 'Anzahl:' field.

Platz	Name	Startnr.	Erg.	Einzelergebnisse:		
1	Liebold, Thomas, Obst- und Gartenbauverein Kösching	101	74,53	25,3	85,5	112,8
2	Sitzmann, Ilona, Sitzmann-Clan	287	188,97	155,4	163,9	247,6
3	Biehl, Hans-Dieter, Musik und Gesangverein Frohsinn	207	58,93	27,6	149,2	
4	Hettmer, Tobias, Kgl.priv. FSG Kösching	84	68,17	52,3	152,2	
5	Uslar, Manuela, Die Paragrafenreiter	143	87,37	101,0	161,1	
6	Kastl, Werner, TSV Kösching Radsport	149	94,10	127,9	154,4	
7	Kastl, Tanja, kath. Frauenbund Kösching	448	96,33	141,0	148,0	
8	Mund, Tobias, Die Paragrafenreiter	174	105,33	83,6	232,4	
9	Kasper, Josef, Kellerbuam Kösching	337	106,37	64,5	254,6	
10	Hunner, Tobias, Wasserwacht Kösching	341	115,10	146,0	200,3	
11	Bahl, Markus, Juso AG	299	136,23	184,3	224,4	
12	Baumann, Max, Wasserwacht Kösching	367	147,57	195,0	247,7	
13	Krüger, Hans-Wilhelm, Heimatverein Kösching	420	7,30	21,9		
14	Klement, Fabian, Gin-Chillas	381	8,60	25,8		
15	Ciesla, Eduard, Kalmegartenfamilie Kösching	46	11,27	33,8		

05.10.2009 Wide-Screen im Aufnahme Fenster

Durch die immer größer werdenden Bildschirme kam jetzt der Wunsch auf, die Optik besser anpassbar zu machen.

Im Menü „Ansicht – Wide-Screen“ kann die Position der Anzeige für die Breitbildschirme optimiert werden. Das Schussbild wird rechts über die komplette Höhe positioniert.



Hinweis:

Die Anzeige richtet sich größtenteils am Schussbild aus. Die Anzeige muss hierbei quadratisch sein.

5.10.2009 WM-RWK Kennzeichnung Manuelle Änderungen

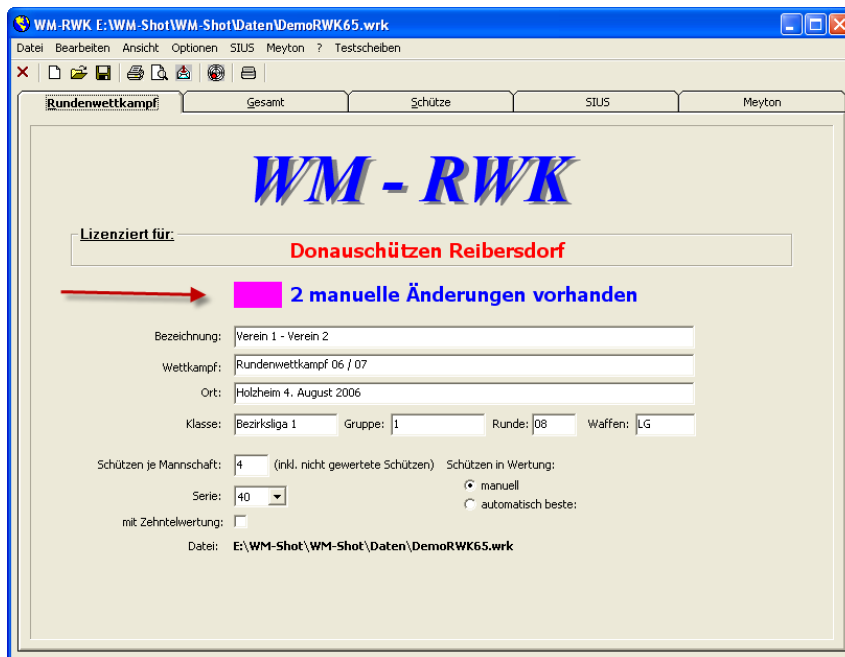
Mit dieser Änderung ist ein Punkt behoben, der mich bereits seid längerer (wirklich längerer!!) Zeit beschäftigt hat. Hie und da kamen auch recht besorgte Rückfragen von Schützen, die sich mit dem Thema beschäftigt haben. Es handelt sich dabei um die sogenannten „schlafenden Hunde“ die ich nicht wecken wollte.

Sicherlich wird in den meisten Fällen die Auswertung gemeinsam vom Heim- und Gastverein vorgenommen. Dennoch war eine gewisse „Grauzone“ vorhanden. Es war bisher ohne weiteres möglich, einen Schuss zu ändern ohne dass ein Außenstehender dies nachvollziehen konnte. Wenn z.B. mehrere Wettkämpfe an einem Abend gleichzeitig ausgewertet werden hat man sicherlich nicht alle Scheiben (vor allem die der gegnerischen Mannschaft) im Kopf.

In WM-RWK werden nun solche Schuss gekennzeichnet und eine Übersicht im ersten Register angezeigt.

Dabei wird die Anzahl der manuellen Änderungen angezeigt, sowie die Farbe der Kennzeichnung.

1	2	3	4	5	6	7	8	9	10	Ges
10	10	9	9	9	9	9	8	10	9	92
6	9	9	10	8	7	8	6	10	9	82
10	10	9	10	9	10	9	10	10	10	97
10	9	8	8	6	7	8	7	7	10	80



Keine manuellen Änderungen vorhanden

Ein Schuss wird als manuell gekennzeichnet, wenn er von Hand über die Tastatur oder über das Kontextmenü „Schuss bearbeiten“ positioniert wird.

WICHTIGE HINWEISE UND EMPFEHLUNG:

Eine manuelle Änderung ist grundsätzlich KEIN Betrugsversuch!!! Wenn z.B. von der DISAG RMIV ein Schuss für die Korrektur markiert wird, muss der Schuss u.U. manuell angepasst werden. Manchmal wird von der SAM ein Schuss nicht erkannt und man gibt den Wert manuell ein. Dies erkennt WM-RWK noch nicht als manuelle Änderung. Für die Auswertung des Schussbildes möchte man jedoch den Schuss richtig darstellen. Diese Anpassung wird als manuelle Änderung gekennzeichnet.

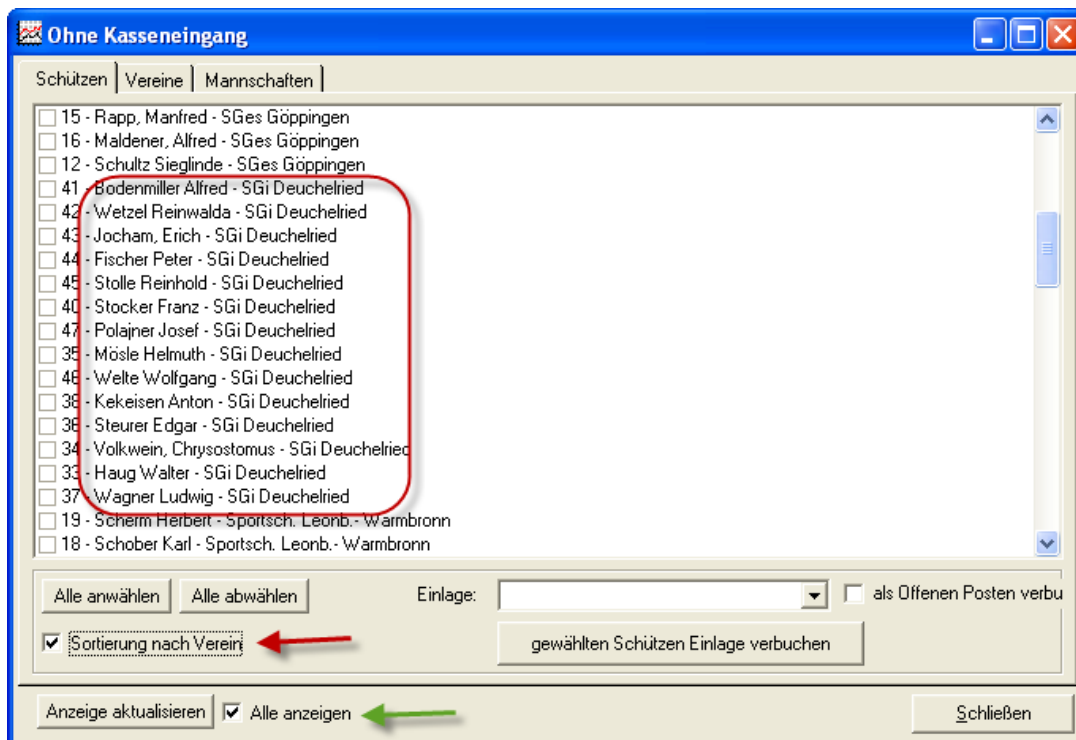
Am besten zeigen Sie vor dem Unterschreiben der RWK-Meldung dem Gastschützen kurz die Übersicht. Wird die Meldung „Keine manuellen Änderungen angezeigt“, so ist eh alles klar. Bei manuellen Änderungen zeigen Sie die betroffenen Streifen mit den korrigierten Schuss. Oftmals genügt einfach der Scheibenaufdruck der Gesamtserie zur Kontrolle. Man kann sicherlich auch in Einzelfällen den/die betroffenen Schuss durchsprechen.

Ich bin ja bei dem Thema hochsensibel!!! Deshalb auch am Ende wieder der Hinweis: Die Software kann nicht alle vorsätzlichen Betrugsfälle nicht verhindern!

8.10.2009 Kassen ohne Eingänge erweitert

Den bereits neuen Punkt „Kassen ohne Eingänge“ habe ich nochmals erweitert. Über diese Erweiterungen sind nun „Massenaktualisierungen“ möglich. Vielleicht möchte man ja auch Schützen mit einer Einlage nochmals einen Kasseneingang zuweisen, weil z.B. der Vorstand/Sponsor für alle Mitglieder nochmals einen „Nachkauf“ erworben hat ☺

Es wurde die Auswahl „Alle Anzeigen“ (d.h. auch mit Kasseneingang) und „Sortierung nach Verein“ aufgenommen. Außerdem wird die Anzeige nicht automatisch aktualisiert, so dass die gewählten Schützen nach dem Verbuchen erhalten bleiben. Erst über den Button „Anzeige aktualisieren“ werden die Daten neu gelesen.



10.10.2009 WM-Liga Kennzeichnung Manuelle Änderungen aufgenommen

Wie weiter oben bei WM-RWK bereits erwähnt, wurde die Kennzeichnung manueller Änderungen auch in WM-Liga aufgenommen.

Veröffentlichung Version 6.5.2

02.11.2009 DISAG Fer Schnittstelle erweitert

In der DISAG FEr Schnittstelle wurde noch eine „Sicherheitsschleife“ eingebaut. Manchmal erkannte WM-Shot den Schuss als korrekt, obwohl dieser noch nicht vollständig übertragen war. Dies kam jedoch wirklich sehr selten vor.

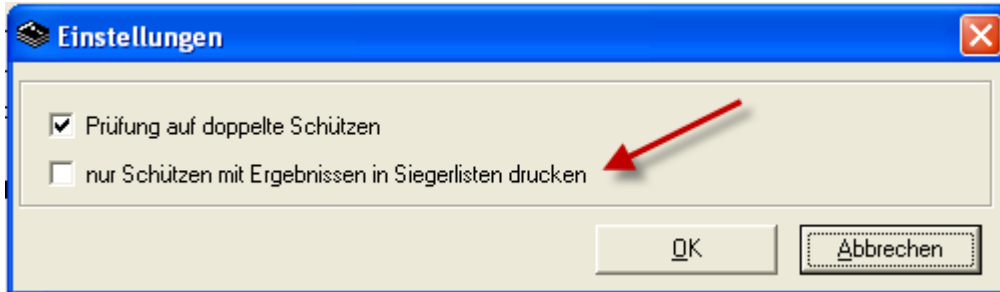
08.11.2009 WM-RWK erweitert

In WM-RWK können nun wahlweise Schützen ohne Ergebnisse in den Siegerlisten aufgenommen werden oder nicht. Dies erfolgt im Menü „Optionen – Einstellungen“.

Einige Vereine benötigen auch die Schützen ohne Ergebnisse, da z.B. die Mannschaftsmeldung mit dem ersten Ergebnis abgegeben wird.

Andere Vereine haben alle Schützen in der Auswahl und wollen nur die anwesenden (mit/ohne Mannschaftswertung) in den Siegerlisten haben.

Der Standard ist, dass auch Schützen ohne Ergebnisse in den Siegerlisten erscheinen.



10.11.2009 Sonderdisziplinen Disziplinen Summieren

Bei der Aktualisierung „Disziplinen summieren“ gab es in Sonderfällen einen Fehler.

14.11.2009 RWK-Siegerlisten bei Gleichheit

Bei Gleichheit zweier Vereine stimmte die Anzeige einiger Siegerlisten nicht. Dies ist behoben.

22.11.2009 Innenezehner bei Gleichheit

In internationalen Wettkämpfen ist es üblich bei Gleichheit nach der Gesamtserie die Anzahl der Innenezehner über die bessere Platzierung entscheiden zu lassen. Um dies zu berücksichtigen zu können, waren einige Überlegungen nötig.

Innenezehner:

Im ersten Schritt war einmal zu klären, was denn überhaupt ein Innenezehner ist. Grundsätzlich ist ein Innenezehner, wenn der Mouche-Kreis von dem Schuss berührt wird.

In einer Dokumentation die mir von Hrn. Furnier (1. Landesportleiter BSSB) zur Verfügung gestellt wurde, gibt es eine Beschreibung, dass z.B. ein LG Ring ab 10,2 und einem Radius unter 2 mm als Innenezehner gilt.

Durch Teilerfaktoren bei LP (wo der Wert bereits geteilt übergeben wird) kann deshalb der Teiler nicht als Radius verwendet werden.

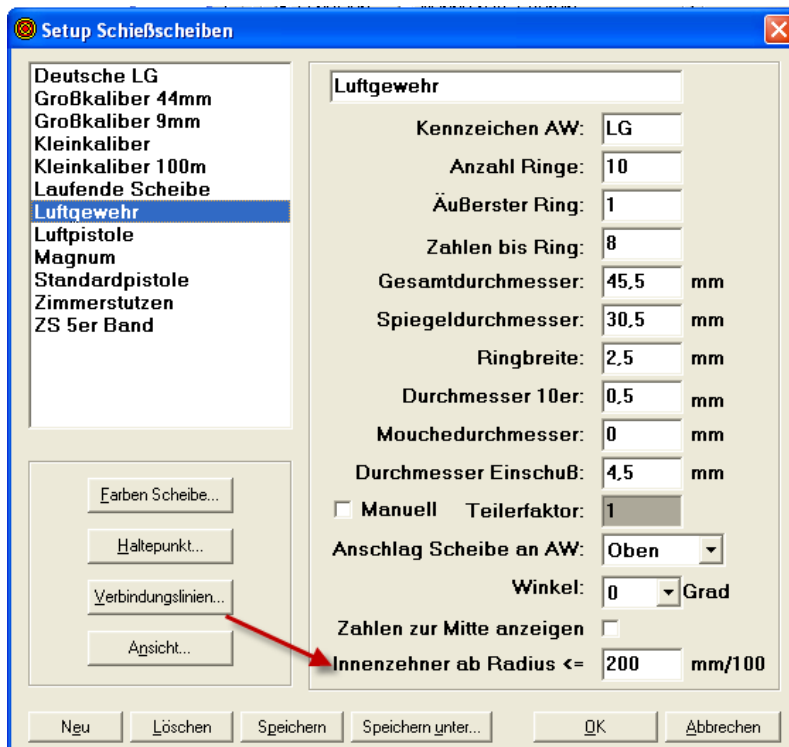
Bei Auswertungsmaschinen, wo für die Wertung nur ganze Ringe übergeben werden, kann auch nicht an der Ringzahl erkannt werden, dass es sich um einen Innenezehner handelt.

Die DISAG kann Innenezehner „markieren“. Aber dies ist nicht bei allen Maschinen und Herstellern sichergestellt.

Lösung:

Die Kennzeichnung Innenzehner wird deshalb über den Radius der X,Y Koordinaten ermittelt. Dies ist zwar für Handeingaben schlecht, aber manchmal muss man „einen Tod sterben“.

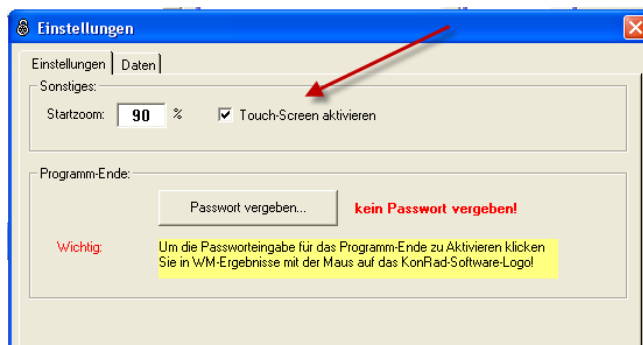
Bei jeder Scheibenart kann der hierfür nötige Radius eingestellt werden. Die Defaultwerte sind gesetzt.



Version 6.5.3

10.09.2010 WM-Ergebnisse für Touchscreen erweitert

In Zeiten von iPhone und Touchscreens kamen nun erste Anfragen. WM-Ergebnisse wurde nun um die Eingabemöglichkeit erweitert.



Auf dem Reiter „Einstellungen“ gibt es die Auswahl „Touch-Screen aktivieren“. Es erscheint danach in der Anzeige eine neue Schaltfläche „Tastatur“.



Nach einem Klick erscheint eine Tastatur (Screenshot ist je nach Betriebssystem abweichend). Über diese Tastatur können nun die weiteren Eingaben vorgenommen werden.

11.09.2010 Fehler SIUS Zehntelwertung WM-Liga, WM-RWK behoben

In den RWK-Modulen klappte die saubere Übernahme der Zehntelwertung nicht immer.

12.09.2010 3-2-1-0 Regelung WM-Liga

Die 3-2-1-0 Regeländerung für die Liga-Wettkämpfe im Bayerischen Bereich wurde angepasst.

Kurz zur Erläuterung:

Es schießen jeweils 4 Schützen einer Mannschaft im direkten Vergleich gegeneinander. Endet der direkte Vergleich der Schützen mit 4:0 oder 3:1 bekommt die siegreiche Mannschaft 3 Punkte. Bei einem 2:2 bekommt jede Mannschaft einen Punkt. Der zusätzliche Siegpunkt wird durch ein Stechen der Paarung 1 entschieden.

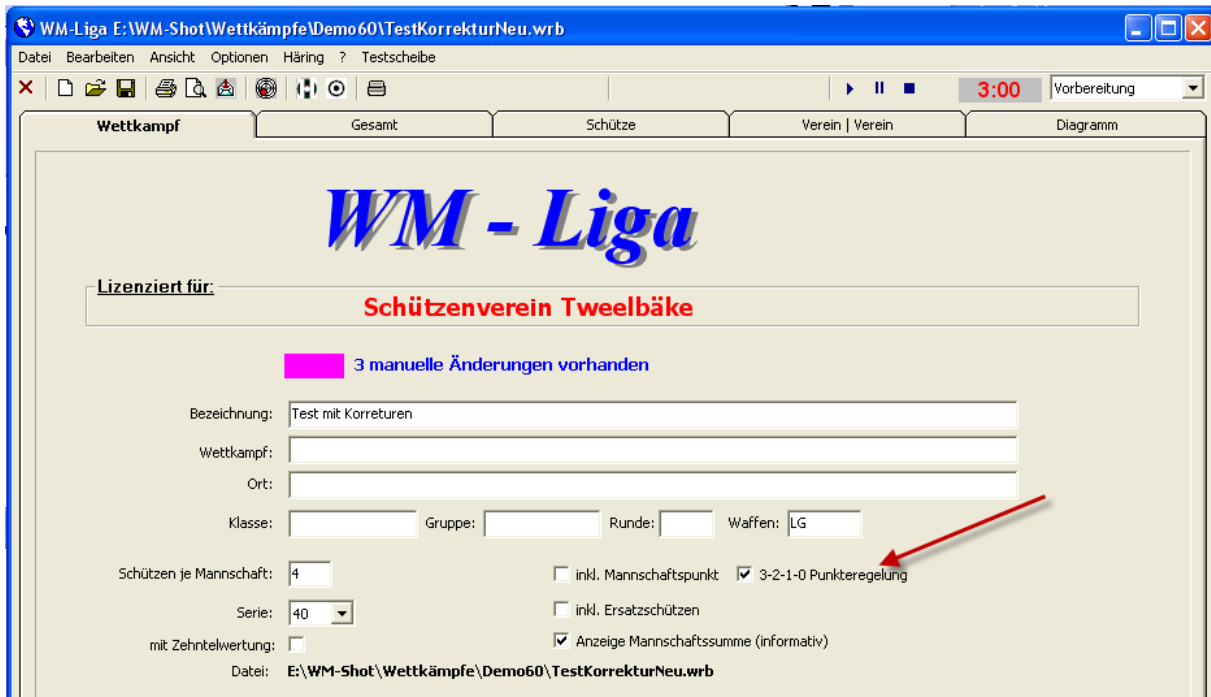
Hinweis:

Im schwäbischen Bereich hatte ich letztes Jahr bereits eine Änderung vorgenommen, wo bei Gleichheit die Mannschaftssumme über einen zusätzlichen Einzelpunkt zu einem 3:2 entscheidet.

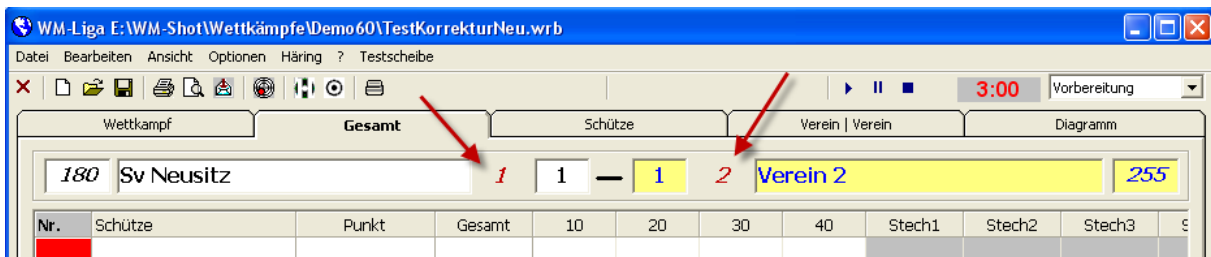
Zur besseren Unterscheidung benenne ich den im direkten Vergleich „Schütze gegen Schütze“ erreichten Punkt als „Einzelpunkt“. Bei der 3-2-1-0 Regelung handelt es sich um die Mannschaftspunkte.

Umsetzung:

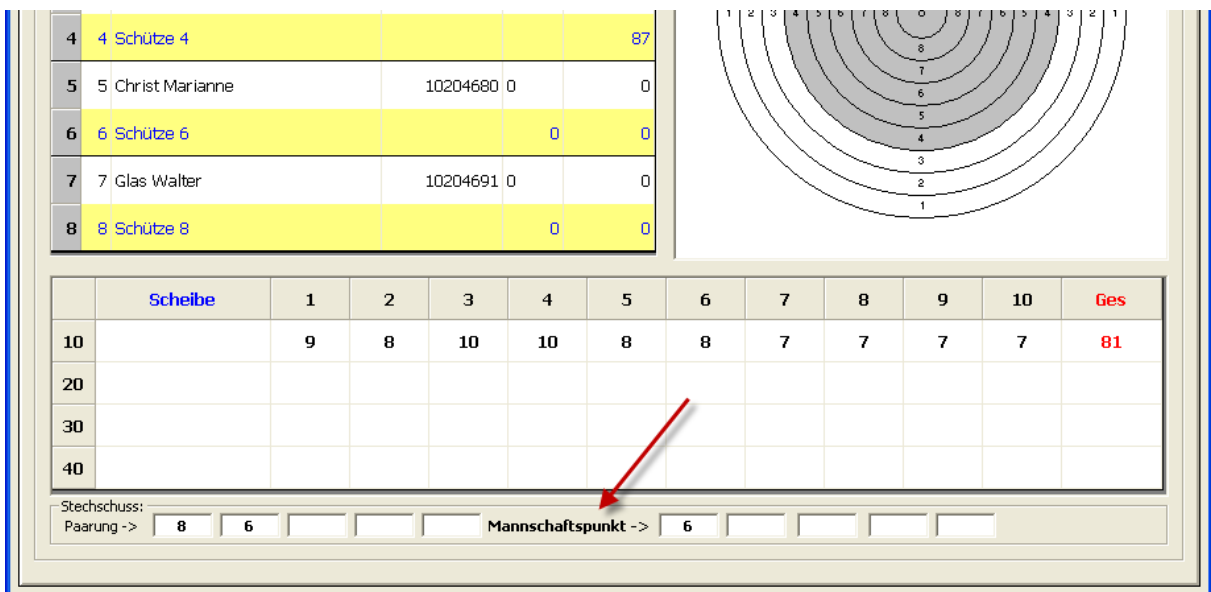
Auf dem Reiter Wettkampf gibt es eine neue Auswahl „3-2-1-0 Punkteregelung“.



Ist diese Auswahl aktiv, so werden auf den jeweiligen Reitern, nun auch die Mannschaftspunkte angezeigt.



Die Wertung der Einzelpunkte erfolgt auf dem Reiter Schütze im Bereich.



Die Siegerlisten und Export wurden ebenfalls erweitert.

Klasse

Test 3-2-10 Regelung

Luftpistole Luftgewehr Ort, Datum:

Heimmannschaft Gastmannschaft

Sv Neusitz								Verein 2							
Verlässlicher								Verlässlicher							
	Name	1	2	3	4	Gesamt	Punkte	Gesamt	1	2	3	4	Name		
1	Archut Edeltraud 10204667	81	0	0	0	81	0 1	168	82	86	0	0	Schütze 2	2	
		8,0	6,0						8,0	7,0					
	Stechschuss Mannschaftspunkt:	6,0							9,0						
3	Büttner Reinhard 10204674	99	0	0	0	99	1 0	87	87	0	0	0	Schütze 4	4	
5	Christ Marianne 10204680	0	0	0	0	0	0 0	0	0	0	0	0	Schütze 6	6	
7	Glas Walter 10204691	0	0	0	0	0	0 0	0	0	0	0	0	Schütze 8	8	
Endergebnis:							1	1							
Mannschaftspunkte:							1	2							

_____ *Mannschaftsführer* _____ *Schießleiter* _____ *Mannschaftsführer*

Wettkampfbereich (Besondere Verhältnisse, Zuschauer, Medienvertreter usw.)

Verteiler:
 Ligaobmann:
 Heim:
 Gast:
 Schießleiter:

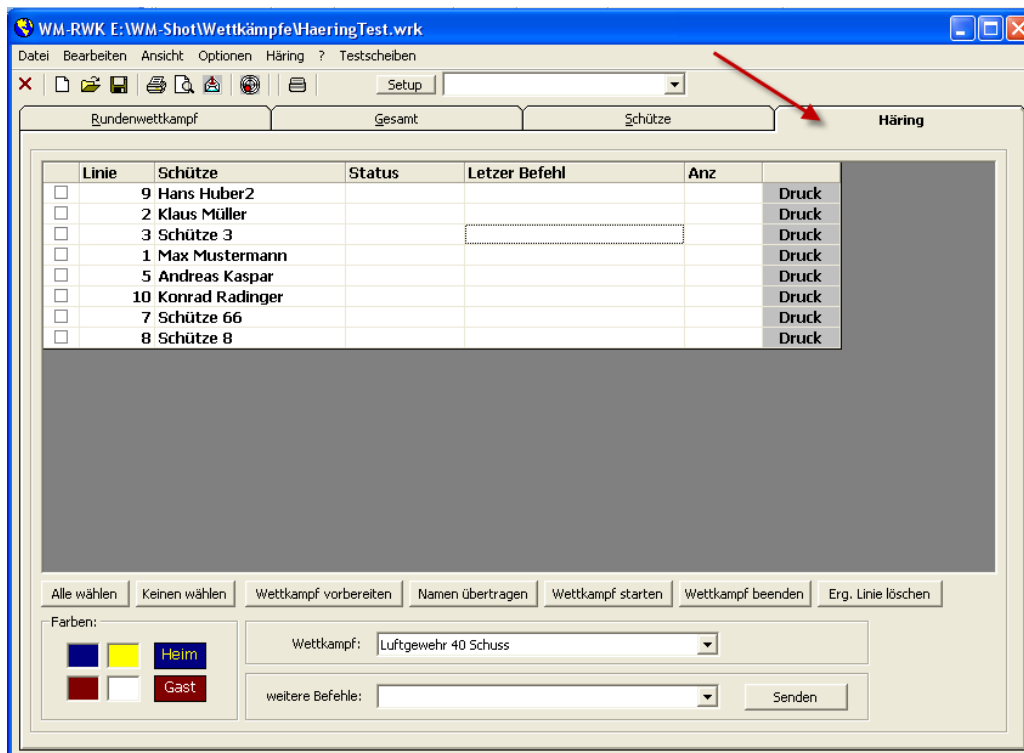
Veröffentlichung Version 6.5.3 am 20.09.2010 (intern)

20. Oktober 2010 Problem SIUS Schnittstelle behoben

In der SIUS-Schnittstelle in WM-Shot wurde teilweise der letzte Schuss nicht übernommen. Dies ist behoben.

10. Januar 2011 Häring-Schnittstelle RWK erweitert

Die Schnittstelle zu den Elektr. Schießanlagen von Häring wurde für WM-RWK neu geschrieben. Es ist nun möglich die ESA-Schießstände direkt aus WM-RWK anzusteuern.



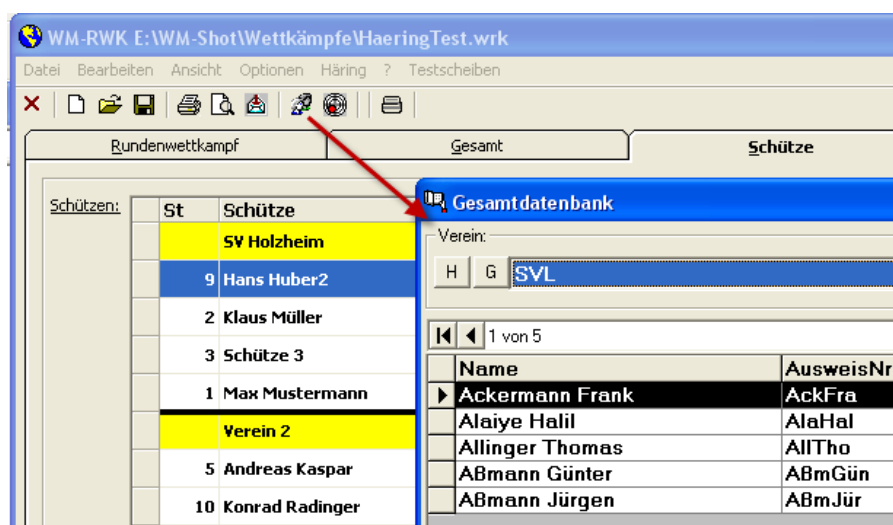
Sobald genügend Rückmeldungen vorhanden sind, wird dies auch auf WM-Liga und WM-Finale erweitert.

06. Januar 2011 Fehler Export Excel WM-RWK behoben.

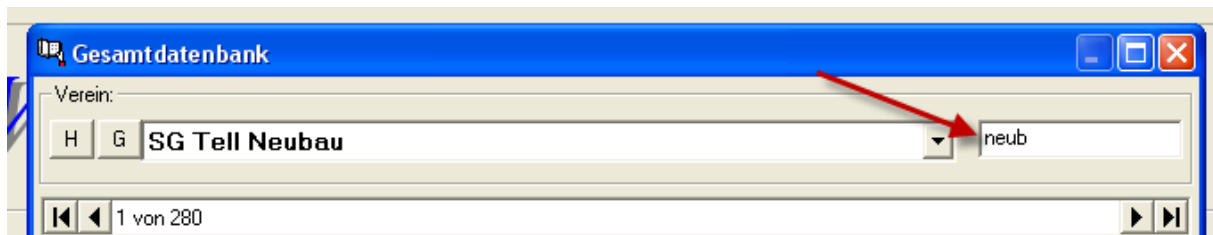
Im Excel-Export von RWK (Menü Datei – Export) war ein Fehler enthalten. Dieser wurde behoben.

08.2011 WM-RWK, WM-Liga Zugriff Gesamtdatenbank erweitert

Der Zugriff auf die Gesamtdatenbank ist jetzt von der Symbolleiste aus möglich.



Ebenso wurde eine Suchmöglichkeit für die Vereine aufgenommen. Tippen Sie einfach in dem Suchfeld den gewünschten Begriff (z.B. Ort) ein und es wird automatisch gesucht.

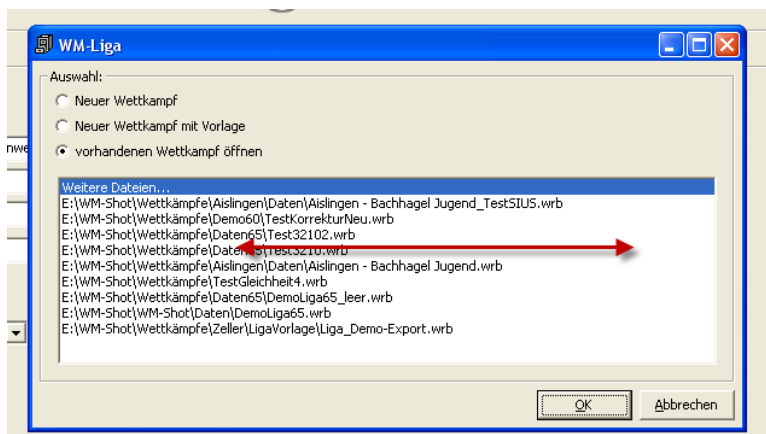


08.01.2011 Größenanpassung WM-Liga, WM-RKW

Die Anpassung der Größe der Schützertabelle wurde aufgenommen.

Wettkampf		Gesamt		Schütze		Verein Verein		Diagramm	
Verein:		3 - 0		Verein...					
Aislingen		4 - 0							
Nr.	St.	Schütze	Ausweis	Punkt	Gesamt				
1	601	Frey Lisa		1	387,6				
2	602	Mayer Martin			335				
3	603	Stark Vanessa		1	362,2				
4	604	Herreiner Lisa			313,3				
5	605	Bunk Markus		1	331,3				
6	606	Stelzle Ann-Marie			310,9				
7	607	Lauter Christoph		1	337,6				
8	608	Miller Martina			230,9				
		Scheibe							
10						1	2	3	4
						10,1	9,4	9,3	9,3
						9,8	9,7	9,3	9,6
									10,3

Ebenso vom Startfenster. Nun kann man auch die kompletten Dateipfade erkennen.



30. Januar DISAG Optic-Score aufgenommen

Es gibt nun eine neue Schnittstelle zu DISAG-OpticScore!

Ich möchte an dieser Stelle klar sehr lobend erwähnen, dass die Anbindung von DISAG aus gestaltet wurde und in WM-Shot nur kleine (optionale) Anpassungen vorzunehmen sind.

Deshalb hier die Info von der DISAG-Homepage:

Einzigartig und einfach! Die Profischnittstelle zu WM-Shot

Seit vielen Jahren ist WM-Shot eines der führenden Softwareprodukte zur Auswertung von Ergebnissen mit Hilfe von Ringlesemaschinen. Es ist für viele Vereine die erste Wahl, wenn es um die Organisation und Abwicklung eines Preisschießens geht. Für alle WM-Shot-Begeisterten präsentieren wir nun ein weiteres Highlight der DISAG-OpticScore-Anlage: Die Profischnittstelle zwischen WM-Shot und der DISAG OpticScore Serversoftware!



Noch nie war die Ergebnis- und Datenübernahme zwischen den beiden Softwareprogrammen so einfach, denn sie funktioniert dank des WM-Shot-Moduls aus dem Hause DISAG vollautomatisch. Nutzen Sie auf der einen Seite die gewohnte Umgebung von WM-Shot und lassen Sie die DISAG-Software für sich arbeiten. Das Modul erzeugt aus Ihren Wertungen DISAG-kompatible Daten und schickt diese als speziell für den Schützen angepasstes Menü an das jeweilige SIZ. Umgekehrt fließen alle Schussdaten über die Schnittstelle in die WM-Shot-Datenbank und können dort – wie gewohnt – ausgewertet werden. Lediglich die Standzuweisung erfolgt über die Serversoftware von DISAG. Doch auch mit dem neuen Modul brauchen Sie nicht auf gewohnten Komfort unserer Preisschießsoftware verzichten, denn im Preisschießmodus kann jeder Schütze über die Startnummerneingabe am SIZ seinen Stand selbst wählen.

Die Funktionen im Überblick:

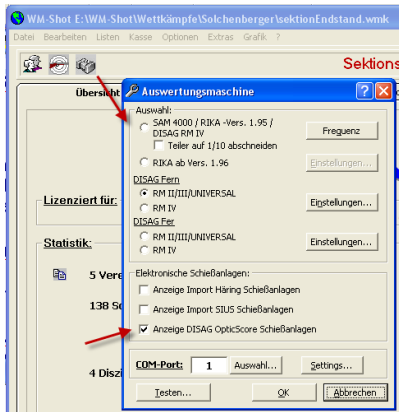
- Teilnehmer- und Wertungsverwaltung über WM-Shot, über die DISAG Serversoftware werden lediglich die Stände verwaltet.
- Das WM-Shot-Modul übernimmt die komplette Anpassung und Konvertierung der WM-Shot-Wertungen für Ihre DISAG-Anlage.
- Speziell für jeden Schützen generiertes Schießmenü nach Klasse und Waffenart, natürlich abhängig von vorhandenen Nachkäufen
- Beliebte Startnummerneingabe im Preisschießmodus möglich!

Der Preis für das WM-Shot-Modul beträgt 49,00 Euro pro Stand.

Bitte beachten Sie, dass Sie zur Nutzung unseres Moduls eine gültige Softwarelizenz von WM-Shot sowie eine aktuelle Softwareversion benötigen.

In WM-Shot sind die Einstellungen minimal:

Bei den Einstellungen der Auswertemaschinen wird im Bereich „Elektronische Anlagen“ die Anzeige bei DISAG gesetzt.



Danach ist es möglich in den Disziplinen die Anzahl Schuss bei reinen Teilerdisziplinen einzustellen.



12. Februar 2011 Fehler Kombinationswertung behoben

In der Kombinationswertung Ringe/Teiler wurde nicht korrekt gewertet, wenn mehrere Schützen die gleiche Ringzahl und unterschiedliche Nachfolgeserien hatten. In diesem Fall wurden intern zuerst die Serien und erst dann die Teiler-Gegendisziplin berücksichtigt.

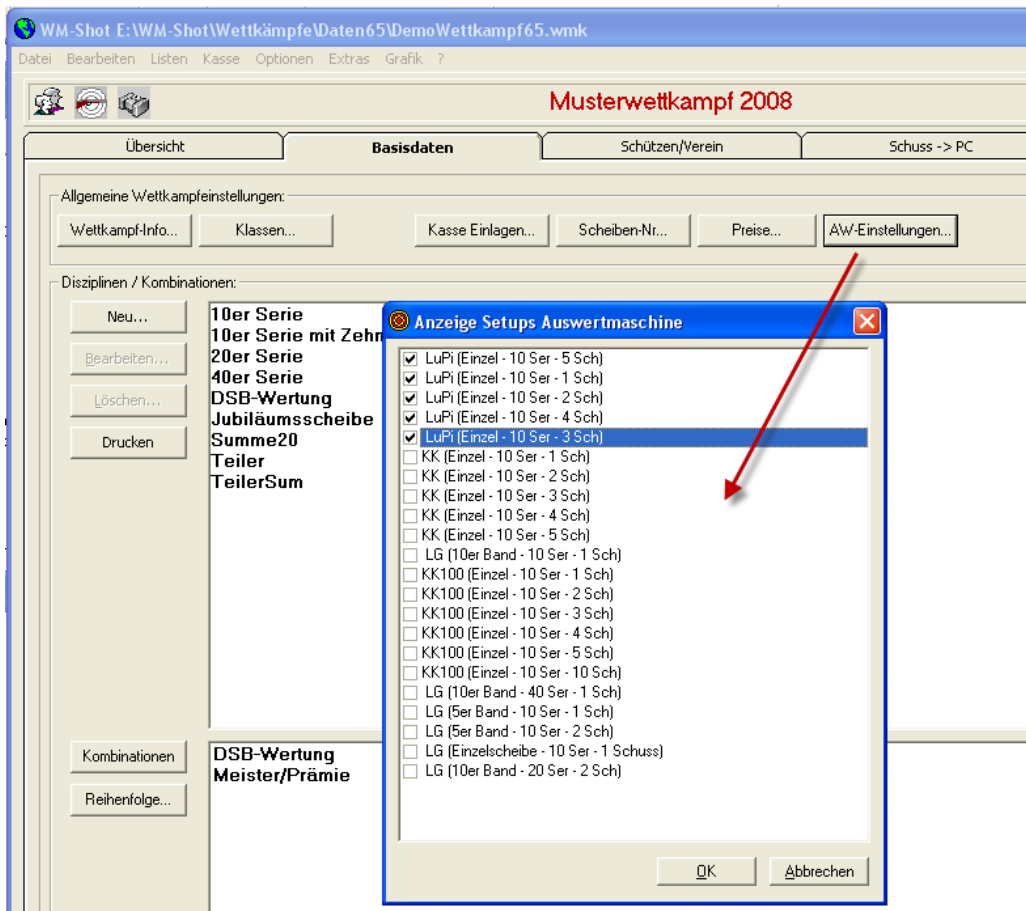
Dies trat nur auf, wenn auch bei Gleichheit „Gegendisziplin“ angewählt war.

20. Februar 2011 Einstellungen Setups Auswertemaschinen je Wettkampf

Bei den Auswertemaschinen RIKA, DISAG gibt es die Setups zum Übertragen der Einstellungen.

Je nach Wettkampf werden nun jedoch nur bestimmte Setups aus der gesamten Menge benötigt. Dies ist nun je Wettkampf einstellbar.

Auf dem Reiter „Basisdaten“ gibt es die Einstellung „AW-Einstellungen“. Nach einem Klick öffnet sich eine Liste aller Setups. Nun können die benötigten Setups angewählt werden.



Mittels OK werden diese abgespeichert und stehen danach im Aufnahme Fenster zur Auswahl.

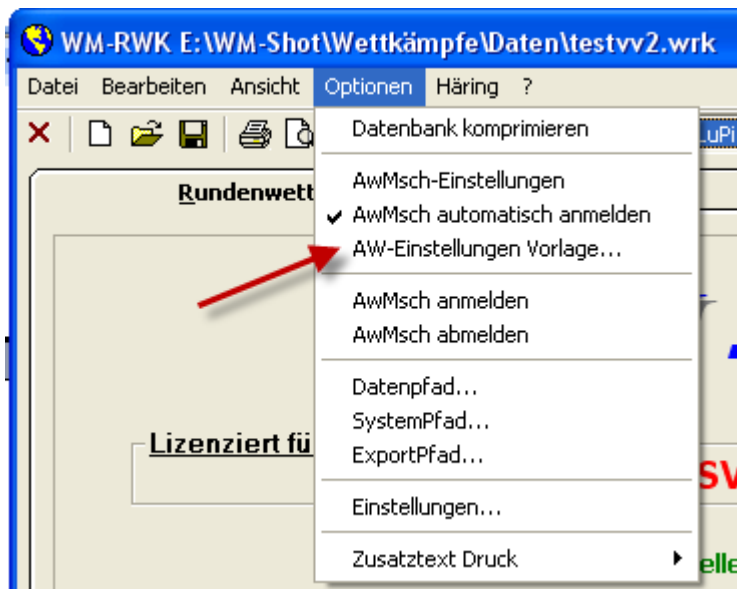


Wenn keine Disziplin angewählt ist, werden alle Setups angezeigt.

Diese Einstellungen wurden auch für die Module WM-RWK, WM-Liga und WM-Finale aufgenommen.



Eine zentrale Einstellung für alle neuen Wettkämpfe ist unter dem Menü „Optionen“ möglich.

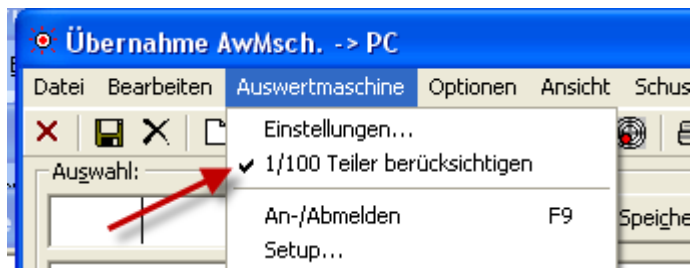


Veröffentlichung Version 6.5.4 am 24.02.2011

14.04.2011 Teiler 1/100

Ein Schützenverein benötigte die 1/100 Teilerwertung. Diese ist grundsätzlich nur mit der DISAG möglich.

Da es sich bisher nur um einen Einzelfall handelt, habe ich eine schnelle Lösung aufgenommen. Im Aufnahme Fenster der Ergebnisse gibt es im Menü „Auswertemaschine“ einen neuen Menüpunkt.



21.03.2011 Excelimport erweitert

Beim Excel-Import können nun auch Mannschaften importiert werden. Die aktuelle Vorlage inkl. Importprogramm ist bereits auf der Homepage zum Download bereitgestellt.

10.05.2011 Fokus Kombinationen

Beim Ändern der Kombinationsauswertung ging der Fokus bei den Disziplinen verloren. Es handelt sich dabei nur um eine Kleinigkeit, die selten Probleme bereitete, wurde jedoch korrigiert.

28.05.2011 Fehlerhafter Ausdruck „Komma“

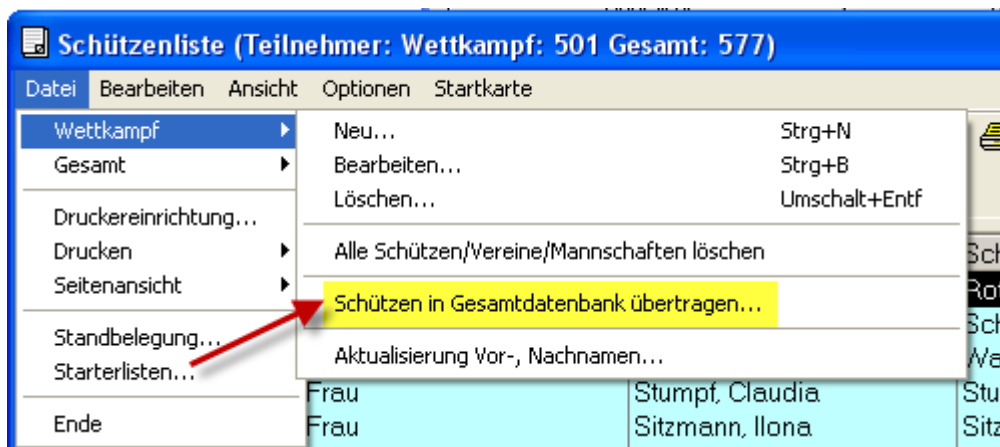
In einem Sonderfall gab es bei der Ergebnisauswertung eine Fehlermeldung. Dieser wurde behoben.

20.06.2011 Schützen nach Gesamt übertragen

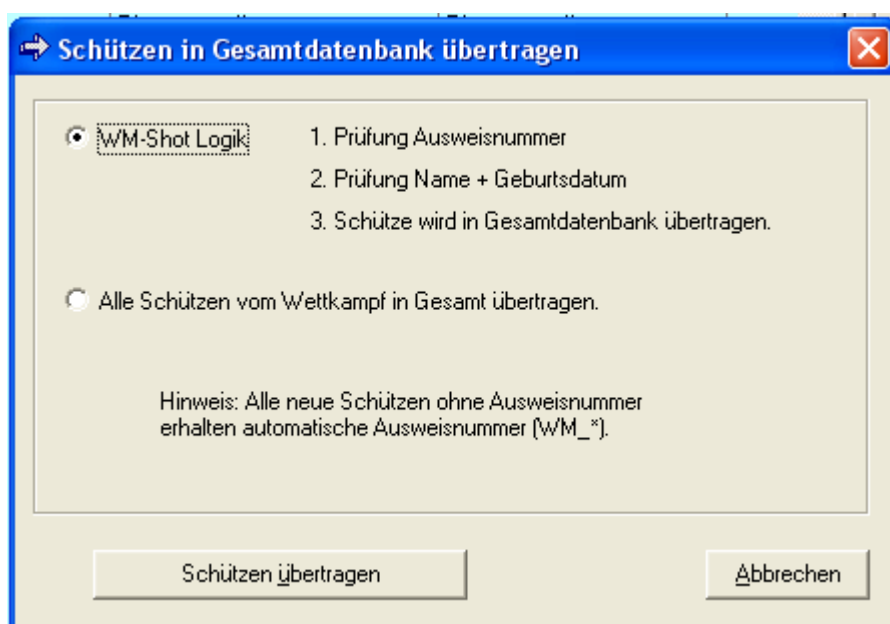
Es kamen immer wieder mal Nachfragen, wo Vereine ihre Schützen im Wettkampf nachträglich mit der Gesamtdatenbank abgleichen wollten.

Dies wurde nun neu aufgenommen.

In der Schützenliste gibt es das neue Menü „Datei – Wettkampf – Schützen in Gesamtdatenbank übertragen...“



Im nachfolgenden Dialog können wahlweise alle Schützen neu aufgenommen werden oder die WM-Shot Logik verwendet werden.



Die WM-Shot Logik prüft zuerst die Ausweisnummer. Ist diese bereits in der Gesamtdatenbank enthalten, so wird der Schütze nicht übernommen.

Wenn die Ausweisnummer nicht gefunden wurde, prüft WM-Shot danach den Namen + Geburtsdatum. Wird ein Schütze in der Gesamtdatenbank gefunden, wird der Schütze nicht übernommen.

Hat der Schütze im Wettkampf keine Ausweisnummer, so vergibt WM-Shot automatisch eine. Dies trifft auch auf Vereine zu.

In die Gesamtdatenbank werden nur die Schützen + Vereine übernommen. Keine Mannschaften und Gruppenzuordnungen.

20.06.2011 Fehlerhafte Sortierung Ergebnisheft

In einem Ausnahmefall wurde die Sortierung der Mannschaftsschützen im Ergebnisheft nicht richtig sortiert angezeigt. Dies ist behoben.

27.06.2011 Kasse Minusbeträge

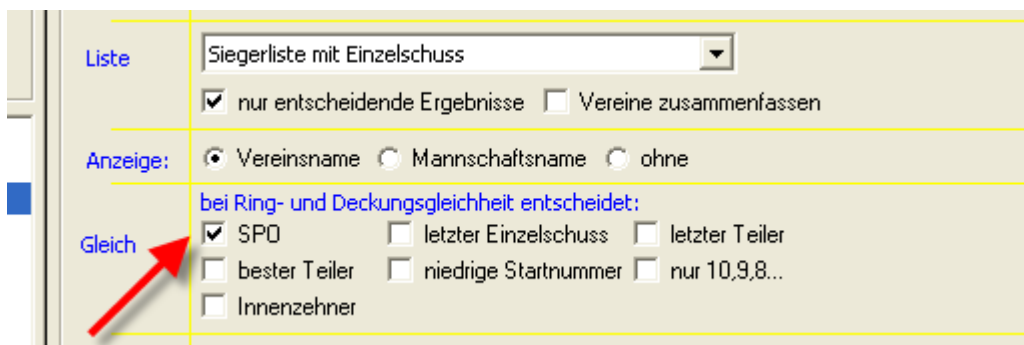
In der Kasse sind nun auch Minusbeträge erlaubt. Dadurch ist es möglich, dass die Schützen (z.B. für eine Jahresmeisterschaft) einen Betrag als Startkapital einzahlen und je Kauf, diese mit einem Minusbetrag von seinem „Konto“ abgebucht wird.

08.08.2011 SPO-Wertung mit 11er Ringen

Die Auswertung bei Gleichheit nach SPO berücksichtigt nun auch 11er Ringe. Dies ist nur für Handauswertungen interessant, da über die Auswertungsmaschinen nur max. 10,9 Ringe übergeben werden.

Anfrage des Vereins:

Wir führen einmal im Jahr ein Schießen für unsere Ortsvereine durch bei dem wir mit dem Ordonanzgewehr auf die 100m Scheibe schießen. Um eine bessere Unterscheidung der Ergebnisse zu erhalten werten wir die Innenzehn als Schusswert 11. Wenn ich nun meine Ergebnisliste laut SPO bzw. Innenzehn sortieren lasse wird der Schusswert elf bei Ringgleichheit leider nicht berücksichtigt. Besteht die Möglichkeit, dass ich meine Ergebnisse bei Ringgleichheit nach Anzahl der 11er, nach Anzahl der 10er usw. abwärts sortieren lasse?

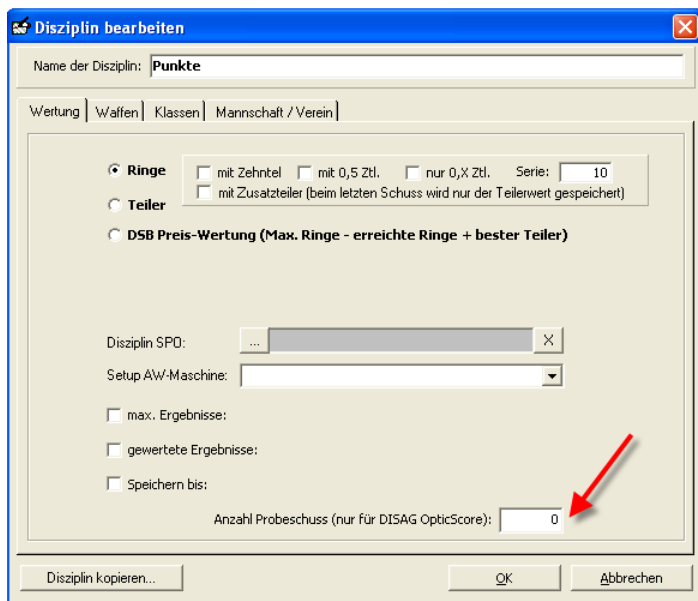


The screenshot shows a software interface for archery results. It has several sections: 'Liste' with a dropdown menu set to 'Siegerliste mit Einzelschuss' and checkboxes for 'nur entscheidende Ergebnisse' (checked) and 'Vereine zusammenfassen'; 'Anzeige:' with radio buttons for 'Vereinsname' (selected), 'Mannschaftsname', and 'ohne'; and 'Gleich' (highlighted with a red arrow) with a sub-header 'bei Ring- und Deckungsgleichheit entscheidet:' and checkboxes for 'SPO' (checked), 'bester Teiler', 'Innenzehner', 'letzter Einzelschuss', 'niedrige Startnummer', and 'letzter Teiler'.

Die Änderung war nur eine Kleinigkeit und ist doch für mehrere Vereine sinnvoll. Die „normalen“ Auswertungen sind davon nicht betroffen.

10.09.2011 Anzahl Probeschüsse für DISAG Schnittstelle aufgenommen

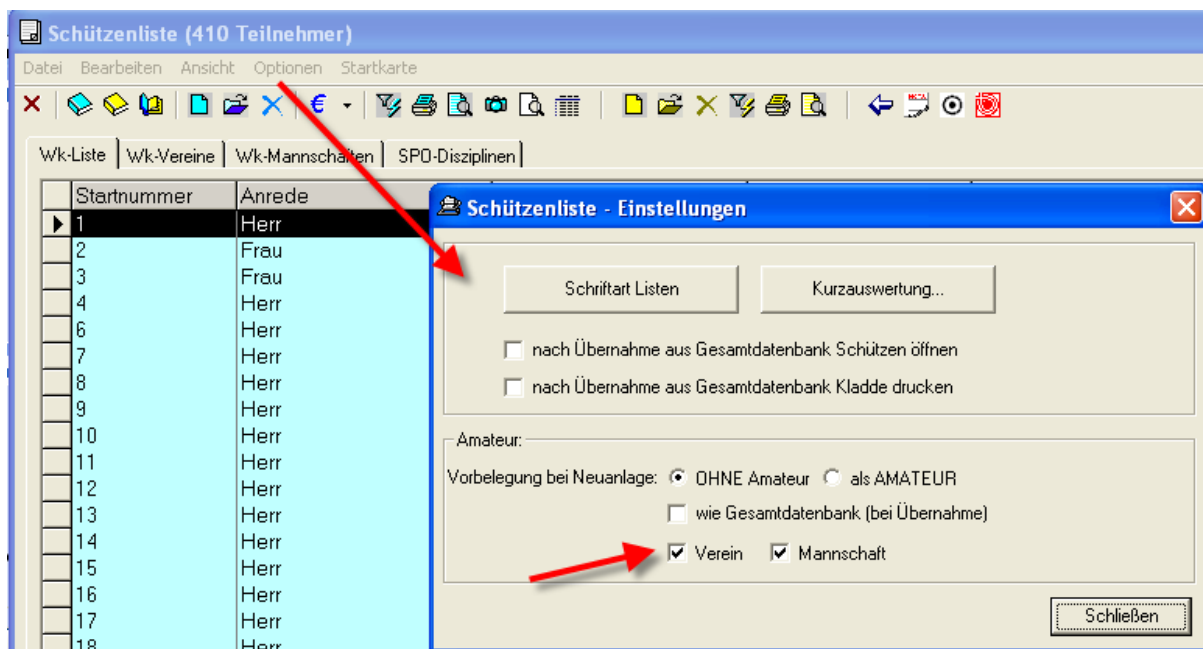
Die Schnittstelle zu DISAG wurde um den Punkt „Anzahl Probeschüsse“ ergänzt. Grundsätzlich wäre es möglich gewesen, auch eine Zusatzdisziplin „Probe“ aufzunehmen, aber diese Lösung ist doch deutlich schicker ☺



Hinweis: Zum Stand Anfang Oktober wird dieser Parameter von DISAG OpticScore noch nicht ausgelesen, wird jedoch im nächsten Update aufgenommen.

12.09.2011 Mannschaften als Vorbelegung aufgenommen

In der Schützenliste unter „Optionen – Einstellungen“ können nun für die Vorbelegung Mannschaft und Verein angewählt werden. Dies spart einige Klicks, wenn z.B. nur mit Mannschaften ein Wettkampf durchgeführt wird.



12.09.2011 Fehler Einzelschuss behoben

Bei der Einzelschussanzeige von 100er Serien, wo Schützen nur 10er geschossen haben, kam es zu einem Fehler, weil das Datenfeld zu klein war. Dies wurde korrigiert.

14.09.2011 SIUS Teilerberechnung

Zur Schnittstelle von SIUS wurde die manuelle Teilerberechnung korrigiert. Hier passte in einer bestimmten Konstellation die Übernahme nach WM-Shot nicht.

15.09.2011 WM-Liga um neuen Auswertmodus 3-2-10 erweitert.

In WM-Liga wurde die Änderung der Ligaordnung bei Gleichheit aufgenommen.

Bei Gleichheit von 2:2 entscheidet nun die Mannschaftssumme für den Zusatzpunkt. Für den seltenen Fall, dass diese Summe auch gleich ist, müssen alle 4 Schützen einen Stechschuss schießen, bis die Summe unterschiedlich ist.

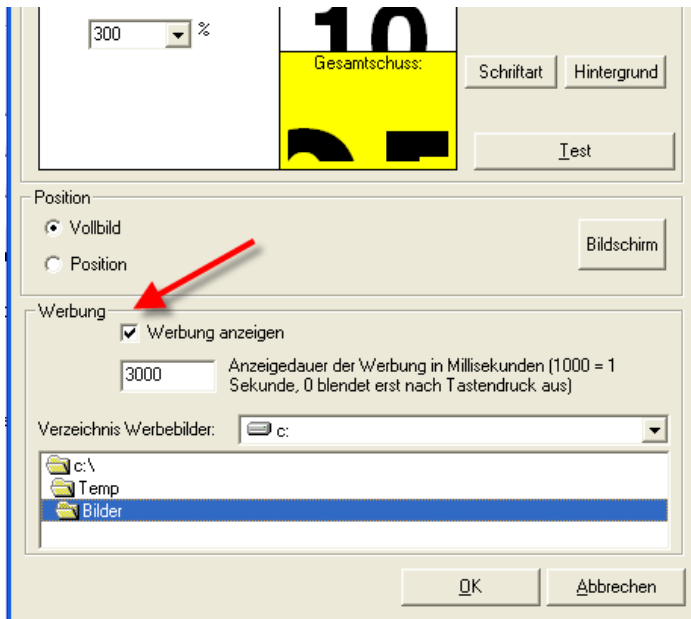
Damit diese Auswertung herangezogen wird, muss die Auswahl im Wettkampfregister angewählt sein.

Klasse															
Luftpistole		<input type="checkbox"/>		Luftgewehr		<input checked="" type="checkbox"/>		Ort, Datum:							
Heimmannschaft				Gastmannschaft											
Verein 1								Verein 2							
	Name	1	2	3	4	Gesamt	Punkte	Gesamt	1	2	3	4	Name		
1	Schütze 1	360	0	0	0	360	0 1	380	380	0	0	0	Schütze 2	2	
Stechschuss Mannschaftspunkt:		10,0							10,0						
3	Schütze 3	370	0	0	0	370	1 0	360	360	0	0	0	Schütze 4	4	
Stechschuss Mannschaftspunkt:		9,0							10,0						
5	Schütze 5	380	0	0	0	380	1 0	360	360	0	0	0	Schütze 6	6	
Stechschuss Mannschaftspunkt:		9,0							8,0						
7	Schütze 7	350	0	0	0	350	0 1	360	360	0	0	0	Schütze 8	8	
Stechschuss Mannschaftspunkt:		10,0							7,0						
Endergebnis:							2	2							
Mannschaftspunkte:							2	1							
Mannschaftsführer				Schießleiter				Mannschaftsführer							
Wettkampfbericht (Besondere Veranlassungen, Zuschauer, Medienvertreter usw.)														Verteiler:	
														Ligaobmann: <input type="checkbox"/>	
														Heim: <input type="checkbox"/>	
														Gast: <input type="checkbox"/>	
														Schießleiter: <input type="checkbox"/>	

25.09.2011 Werbung in WM-Liga, WM-RWK und WM-Finale aufgenommen

Es ist nun möglich in den Zusatzmodulen Werbefenster einzublenden. Dies ist eine weitere Möglichkeit über Sponsoren evtl. Mehreinnahmen zu generieren. Werbefenster können auf Knopfdruck über die Taste F12 dauerhaft oder nach der Anzeige des Schussbildes angezeigt werden. Hier für eine bestimmte Zeit oder dauerhaft bis eine Taste gedrückt wird.

Im Menü „Ansicht – Setup Großbild“ kann dies eingestellt werden.



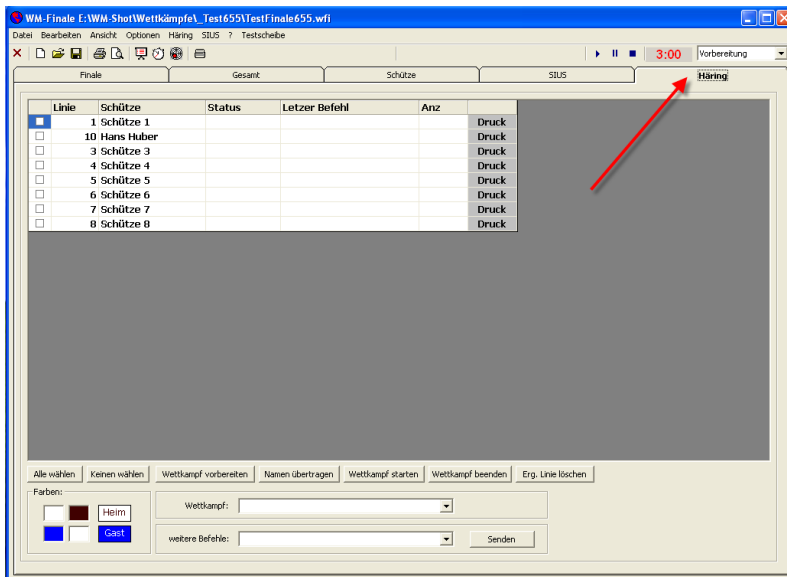
Folgendes ist dabei zu beachten:

- Alle Werbebilder müssen im JPG Format vorliegen
- Die Anzeige an die Bildschirmauflösung müssen Sie selbst im Werbebild anpassen. WM-Shot zeigt dies immer bildschirmfüllend an.
- Es können beliebig viele Werbebilder in einem Verzeichnis vorhanden sein. WM-Shot wechselt nach jeder Anzeige diese nach ABC sortiert.

Veröffentlichung Version 6.5.5 am 08.10.2011

23.12.2011 WM-Finale Häring Direktansteuerung aufgenommen

Die direkte Ansteuerung von Häring-Schießanlagen wurde in WM-Finale aufgenommen.

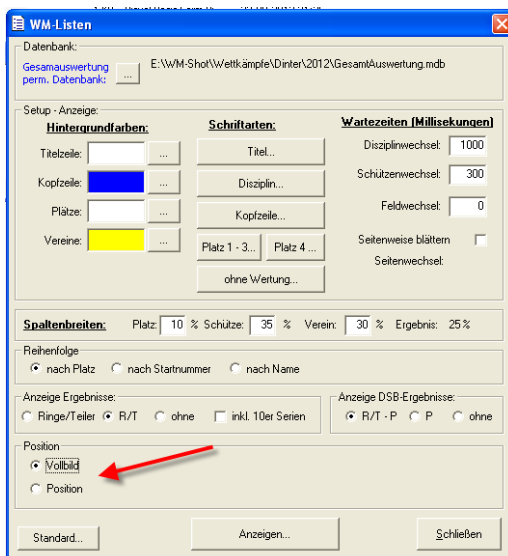


28.12.2011 Ausbau Meyton in WM-RWK

Die bisherige Logik von Meyton klappte leider nicht so, wie gewünscht. Die Funktionalität wurde wieder ausgebaut. Es wird geprüft, ob die neue SDF-Ansteuerung (www.meyton.org) bzgl. Aufwand implementiert werden kann.

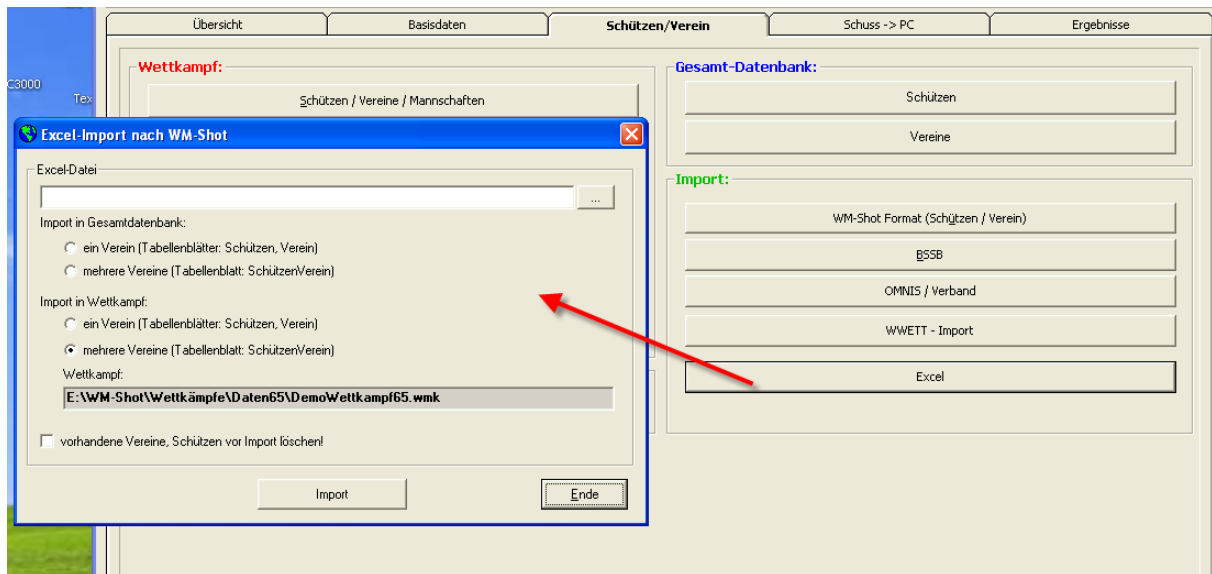
16.01.2012 WM-Listen Vollbildmodus/Position

In WM-Listen kann die Anzeige nun wahlweise im Vollbildmodus oder über die Position angezeigt werden.



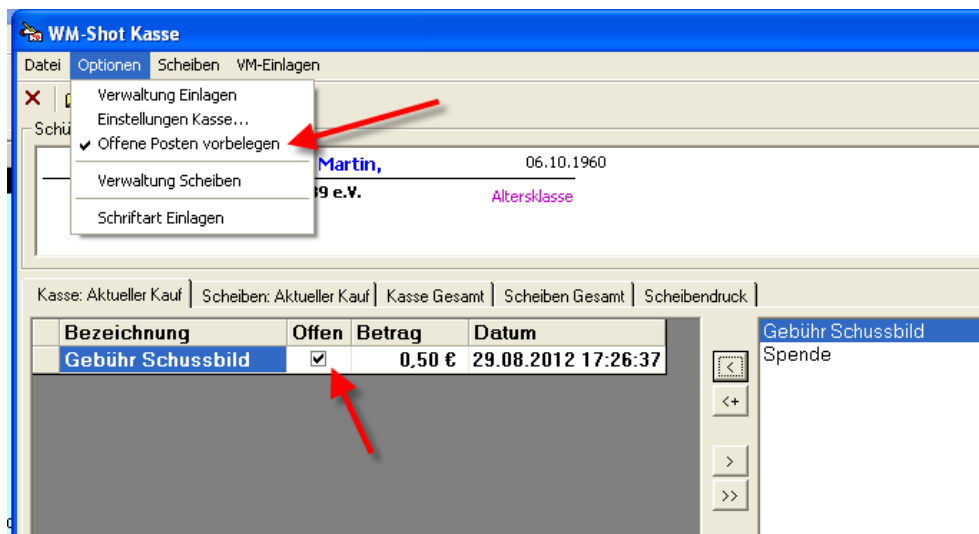
23.02.2012 Excel-Import in WM-Shot aufgenommen

Bisher musste der Excel-Import immer über ein externes Programm vorgenommen werden. Dies ist nun in WM-Shot aufgenommen.



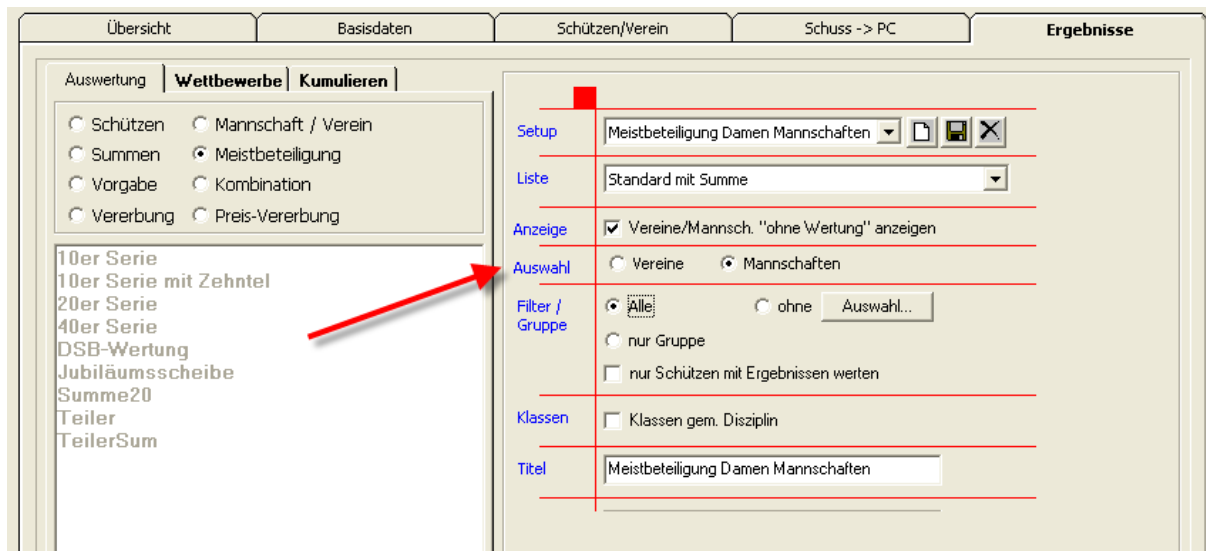
03.06.2012 Kasse Offene Posten als Standard

In der Kasse von WM-Shot können die einzelnen Buchungen nun standardmäßig auf „offen“ gesetzt werden. Bei Veranstaltungen, wo z.B. erst am Ende bezahlt wird oder der Verein für seine Mitglieder bezahlt ist dies sinnvoll.



18.06.2012 Meistbeteiligung um Mannschaften erweitert

Die Auswertung der Meistbeteiligung ist nun auch nach Mannschaften möglich. In div. Wettkämpfen war dies ein Wunsch.



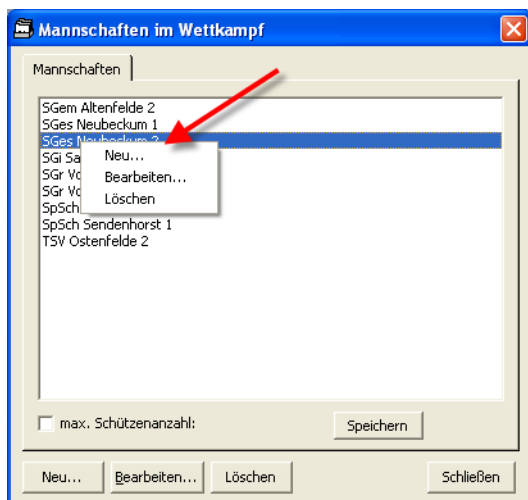
02.08.2012 Fehler in Auswertung SPO-Mannschaften behoben

In der Auswertung „Mannschaften nach SPO“ erschien ein Fehler bei der Anzeige mit gew. und ungew. Schützen. Dies wurde korrigiert.

12.08.2012 WM-Shot Bereich Mannschaften etwas erweitert

Im Bereich Mannschaften gab's aus Rückmeldungen von Kunden kleine, aber hilfreiche Anpassungen.

In der Mannschafstliste ist die Anwahl der wichtigsten Punkte über die rechte Maustaste möglich.



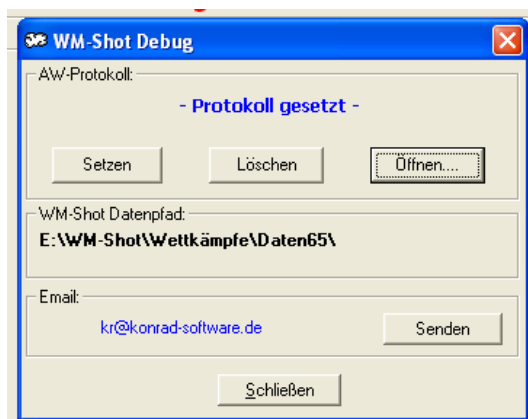
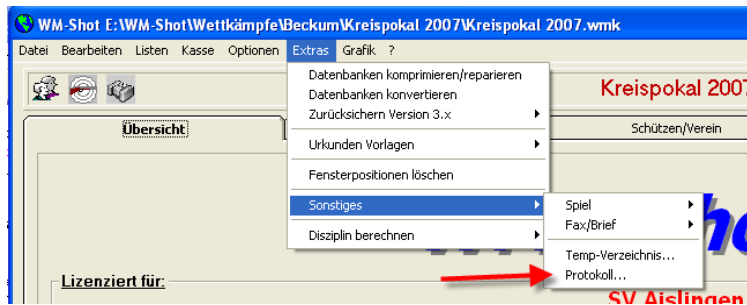
Die Tab-Reihenfolge des Mannschafstfensters wurde angepasst.

Wenn ein bestehender Wettkampf als Gesamtdatenbank verwendet wird, wurde die technische ID der alten Mannschaft in den aktuellen Wettkampf übernommen. Dies hatte zur Folge, dass dadurch der Schütze im aktuellen Wettkampf einer falschen Mannschaft zugeordnet wurde.

16.08.2012 Protokollsteuerung in WM-Shot erweitert

Die Protokollierung der Daten mit der Auswertmaschine wurde um die Sendedaten an die AW erweitert. Bisher wurden nur die eingehenden Daten protokolliert.

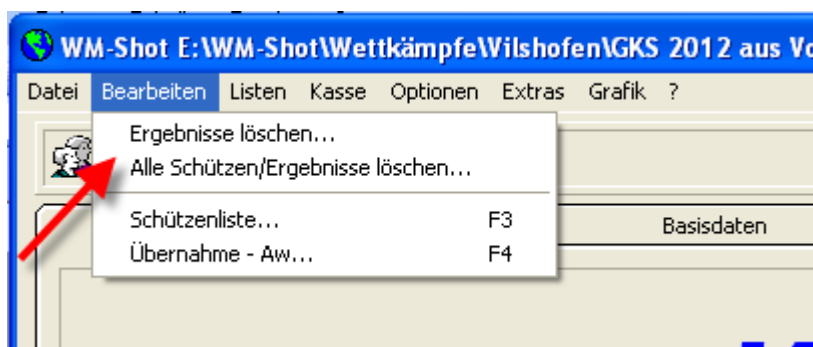
Das An-, Abschalten der Protokollierung ist jetzt in WM-Shot aufgenommen. Bisher musste dies über das separate Programm WM-Debug vorgenommen werden.



11.09.2012 Ergebnisse, Daten löschen erweitert

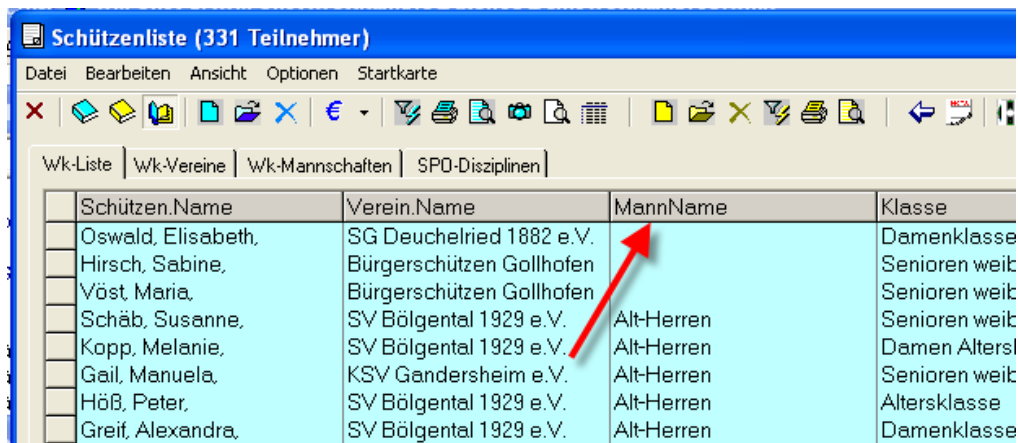
Bei den beiden Menüpunkten „Bearbeiten – Ergebnisse löschen und Alle Schützen/Ergebnisse löschen“ blieben einige Daten erhalten.

Es werden nun auch gespeicherte Schussbilder, Daten von Elektr. Anlagen (SIUS, Häring) mit gelöscht.



11.09.2012 Sortierung Mannschaften funktioniert wieder

Sie Sortierung der Mannschaften durch einen Doppelklick im Spaltenkopf funktioniert jetzt wieder. Dieser Fehler muss sich durch ein Update eingeschlichen haben.

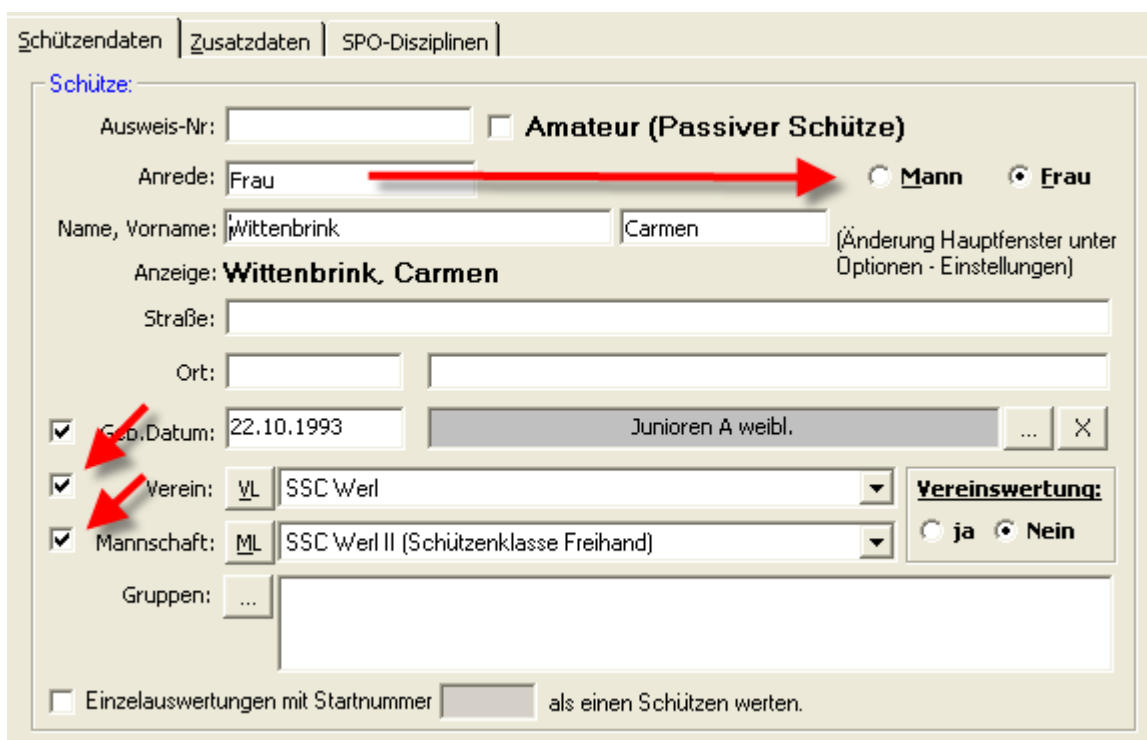


Schützen.Name	Verein.Name	MannName	Klasse
Oswald, Elisabeth,	SG Deuchelried 1882 e.V.		Damenklasse
Hirsch, Sabine,	Bürgerschützen Gollhofen		Senioren weik
Vöst, Maria,	Bürgerschützen Gollhofen		Senioren weik
Schäb, Susanne,	SV Bölgental 1929 e.V.	Alt-Herren	Senioren weik
Kopp, Melanie,	SV Bölgental 1929 e.V.	Alt-Herren	Damen Altersl
Gail, Manuela,	KSV Gandersheim e.V.	Alt-Herren	Senioren weik
Höb, Peter,	SV Bölgental 1929 e.V.	Alt-Herren	Altersklasse
Greif, Alexandra,	SV Bölgental 1929 e.V.	Alt-Herren	Damenklasse

25.09.2012 Schützendialog leicht erweitert

Aus der Anrede „Herr“, „Frau“ wird nun das Geschlecht vorbelegt.

Den Zustand der beiden Haken „Verein“, „Mannschaft“ können als Vorlage bei neuen Schützen gesetzt werden.



Schützendaten | Zusatzdaten | SPO-Disziplinen

Schütze:

Ausweis-Nr: **Amateur (Passiver Schütze)**

Anrede: Frau **Mann** **Frau**

Name, Vorname: (Änderung Hauptfenster unter Optionen - Einstellungen)

Anzeige: **Wittenbrink, Carmen**

Straße:

Ort:

Geb.Datum: 22.10.1993

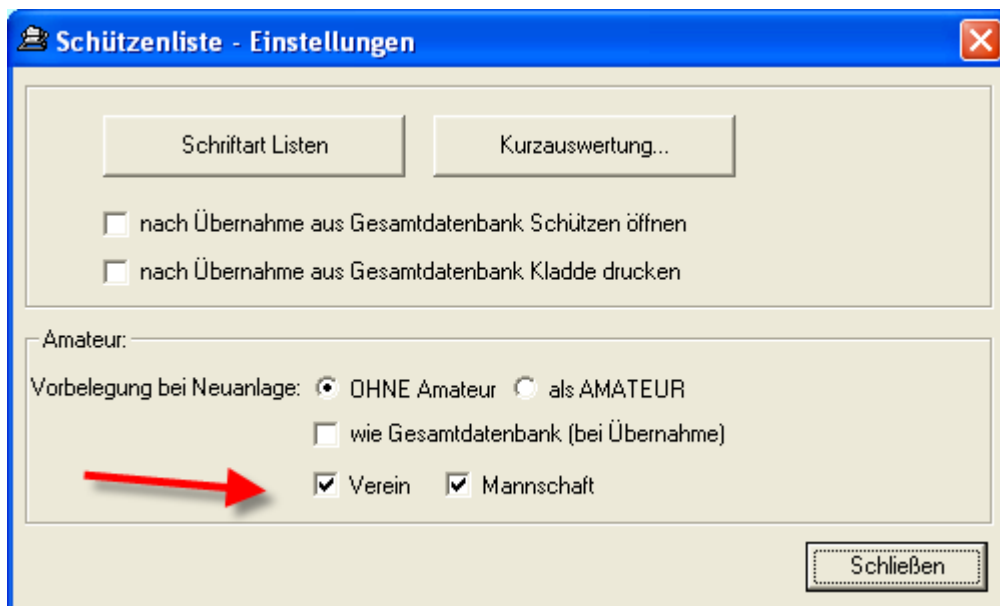
Verein: **Vereinswertung:**

Mannschaft: **ja** **Nein**

Gruppen:

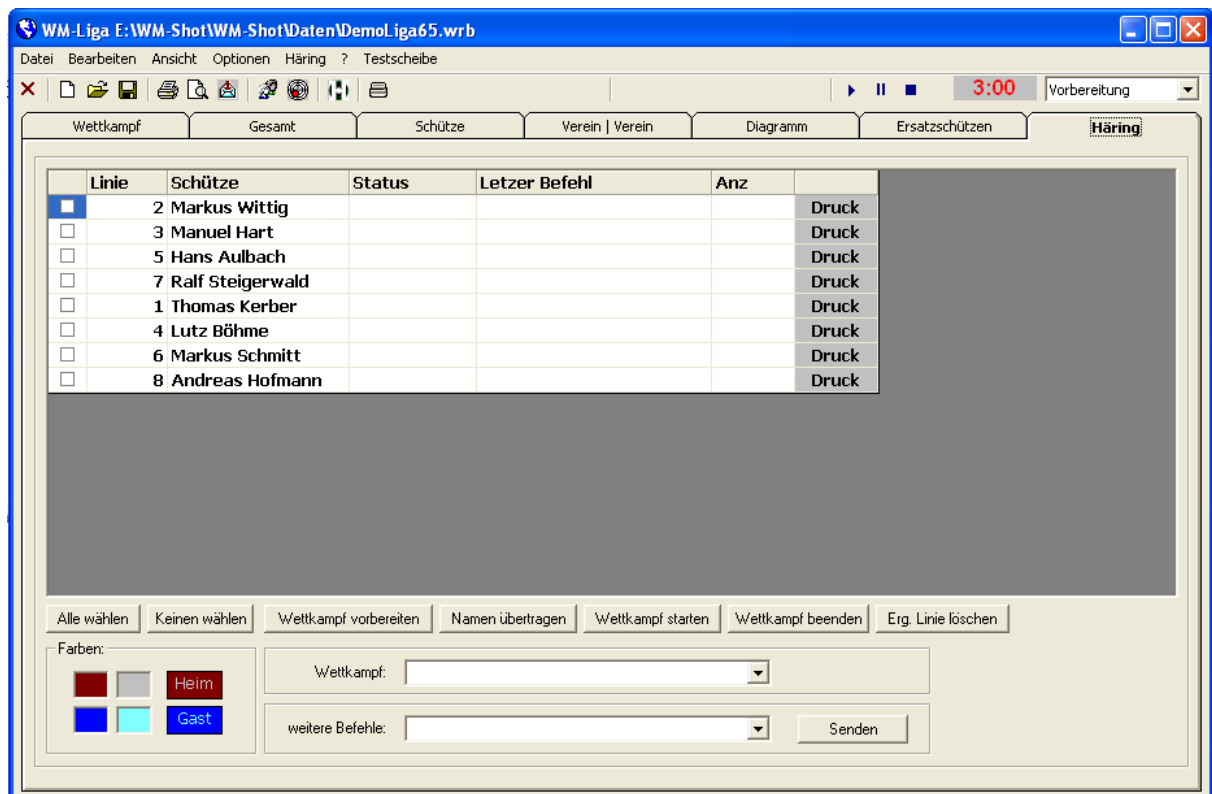
Einzelauswertungen mit Startnummer als einen Schützen werten.

Dies erfolgt im Menü „Optionen – Einstellungen“ in der Schützenliste.



28.12.2012 WM-Liga mit Häring-Ansteuerung

Analog zu WM-RWK und WM-Finale wurde nun die Häring-Direktansteuerung auch in WM-Liga aufgenommen.



Die Ansteuerung der Häring-Schießanlagen ist nun komplett in allen Modulen enthalten.

04.01.2013 PDF Export

Bei einigen Anwendern kam der Automatisierungsfehler „-21471909098“. Teilweise wurde dann wiederum nur die erste Seite exportiert.

Der PDF-Export ist wahrlich eine „Dll-Hölle“. Es sind diverse gemeinsame Systemkomponenten mit gegenseitigen Abhängigkeiten zu berücksichtigen.

Das Setup wurde neu angepasst und von einigen Anwendern erfolgreich getestet. Ich hoffe das Problem ist damit behoben.

05.01.2013 Fehler Kombinationswertung behoben

In der Kombinationswertung trat ein seltener Fehler auf. Wenn nur noch Serien vorhanden waren, wurden die Deckserien nicht richtig berücksichtigt. Dies ist behoben.

Veröffentlichung Version 6.5.6 am 06.01.2013

29.01.2013 Report Tageswertung

Der Report Tagesauswertung verschluckte Vereins-, Mannschaftseinlagen, wenn diese den gleichen Platz wie eine Schützensauswertung hatten. Dies wurde korrigiert.

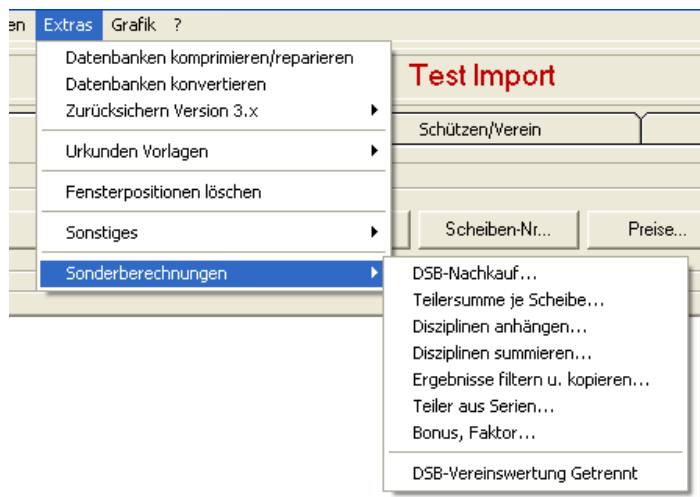
12.03.2013 Meyton Import aufgenommen

Nach einigen fehlgeschlagenen Versuchen wurde nun jedoch die Meyton-Schnittstelle in kürzester Zeit umgesetzt.

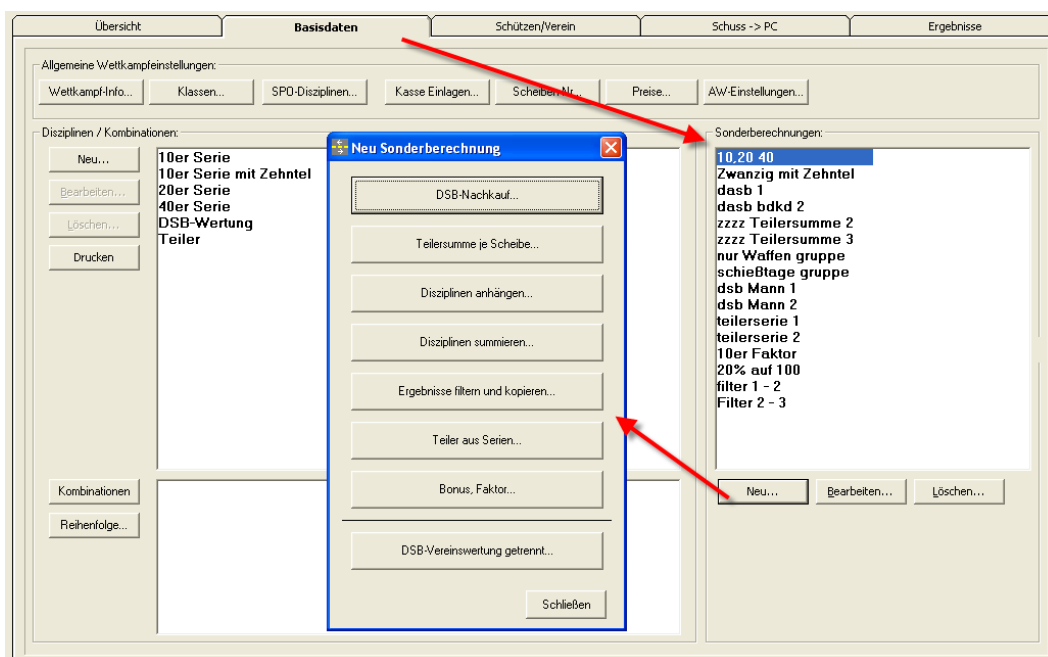
Eine genaue Beschreibung ist im Dokument „Meyton-Schnittstelle“ nachzulesen.

23.03.2013 Optik Sonderberechnungen angepasst

Durch die Auflageschützen und die benötigte Faktorummrechnung wurden die Sonderberechnungen nun an besserer Stelle platziert☺. Die bisherige Stelle unter „Extras – Disziplinen berechnen“ ist weiterhin vorhanden. Zwecks der Einheitlichkeit wird in WM-Shot nun der Begriff „Sonderberechnungen“ verwendet.



Zusätzlich sind diese nun im Reiter „Basisdaten“ aufgenommen.

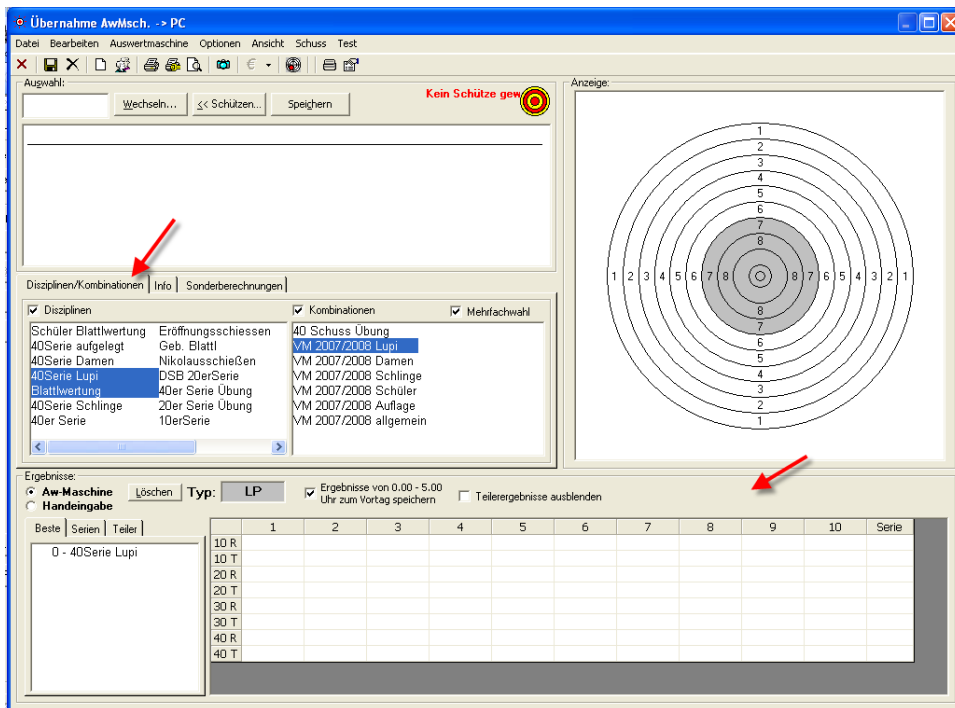


Die Berechnungen sind grundsätzlich unverändert.

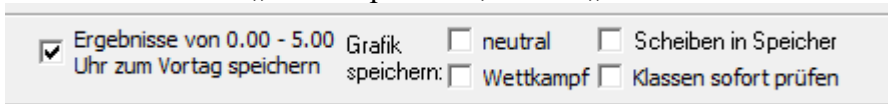
28.03.2013 Optik Schussaufnahme angepasst

Durch einen Eintrag im neuen Forum bei meisterschuetzen.org erwähnte ein User, dass die Aufnahmemaske sehr unübersichtlich ist. Da musste ich ihm (leider) Recht geben.

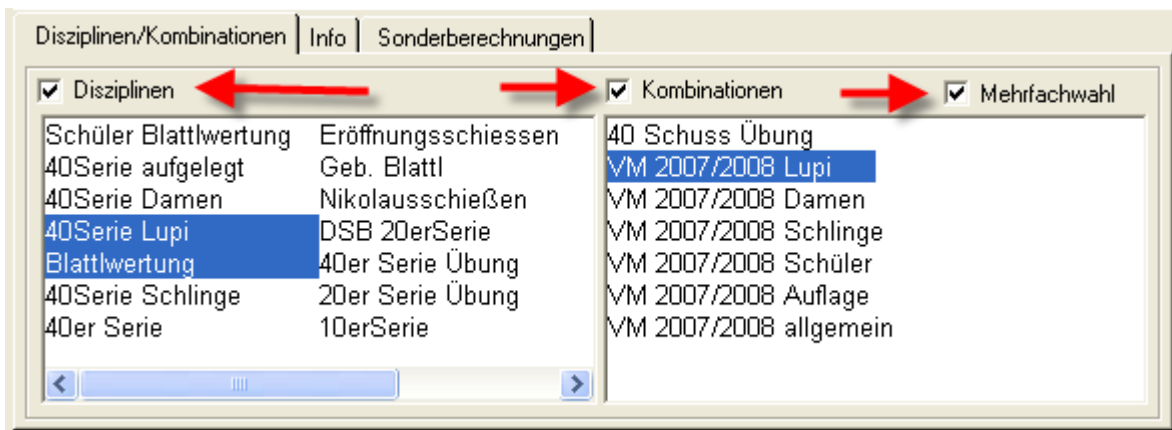
Es wurden nun folgende Änderungen vorgenommen:



Die Ankreuzfelder „Grafik speichern, usw...“, sind nur noch über die Menüs anwählbar.



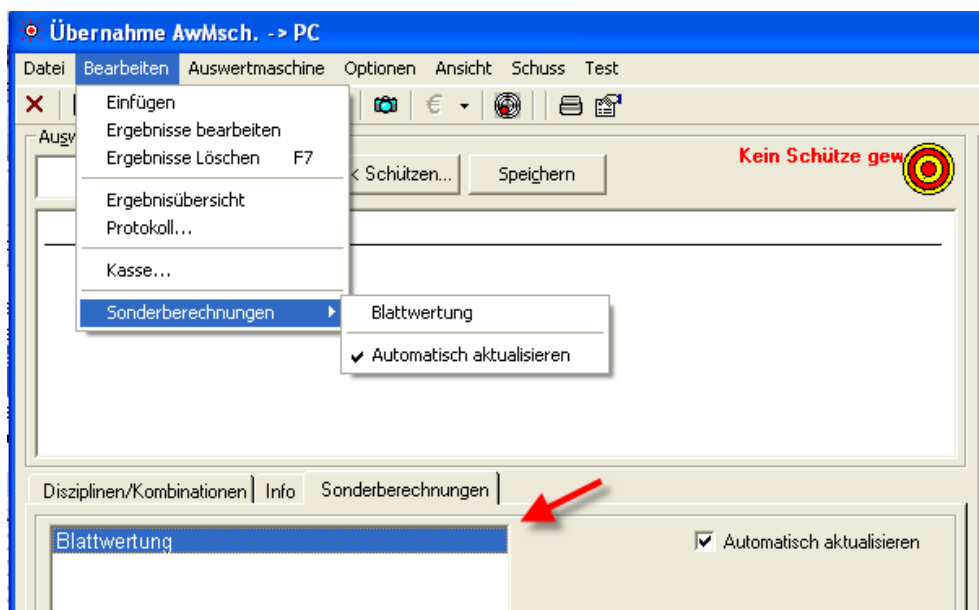
Der bisherige „Block“ Disziplinen/Kombinationen“ wurde erweitert.



Je nach Wettkampf können nun wahlweise die Disziplinen/Kombinationen eingeblendet werden. Auch die Auswahl „Mehrfachwahl“ wurde aufgenommen.

Das Feld „Info“ wurde auf einem eigenen Reiter ungebracht.

Die Sonderberechnungen sind ebenfalls besser sichtbar gemacht worden.



15.04.2013 Excel-Import Mannschaften

Beim Excel-Import war ein Fehler vorhanden, wenn Mannschaften mit importiert werden sollten. Der Fehler war bereits seit längerem enthalten.

19.05.2013 Anzeige bester Teiler korrigiert

Auf dem Startbildschirm wurde die Anzeige „bester Teiler“ angepasst. Bisher wurden auch die Punkte aus der DSB-Preiswertung hinzugezogen.

bester Teiler: 5,2

Das fiel jetzt auf, weil bei einer Punktwertung ein Bonus berechnet wurde.

20.05.2013 DAVID-Export aufgenommen

Ich erhielt öfters Anfragen zu einem Export nach DAVID21+ (www.dsb-sport.de). Dies wurde bereits vor Jahren einmal „halbherzig“ angegangen. Es fehlten Daten in WM-Shot und die Zuordnungen waren etwas „schwammig“. Letztlich kam es wieder auf die Warteliste und wurde erst jetzt umgesetzt.

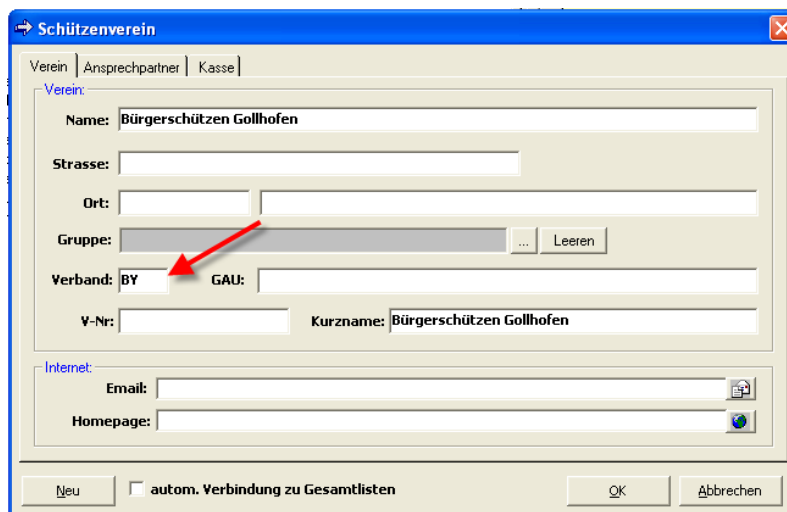
Landesverband

Es wird für die Vereine/Mannschaften ein Kennzeichen für den Landesverband benötigt.

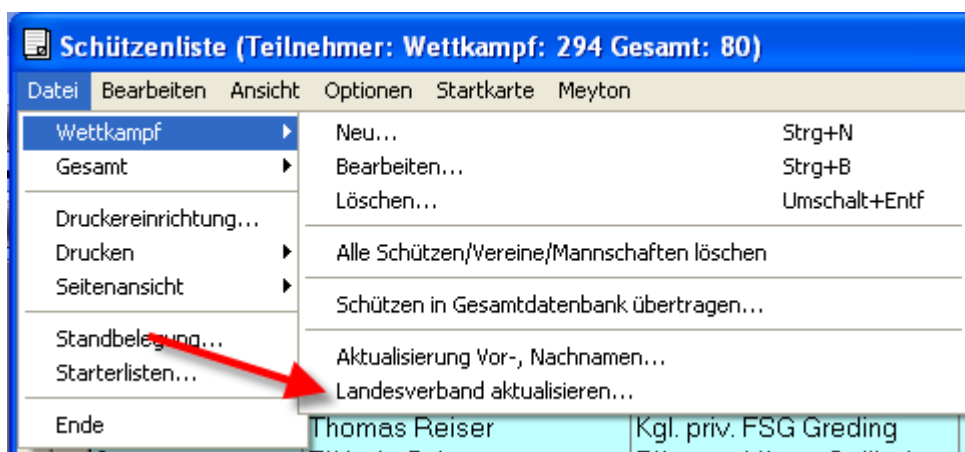
In der Schützenliste kann unter Optionen – Einstellungen nun ein Verband für neue Vereine/Mannschaften vorbelegt werden.



Bei den Vereinen/Mannschaften ist ein neues Eingabefeld vorhanden.



Um schnell nachträglich bei bestehenden Vereinen/Mannschaften das Kennzeichen zu setzen gibt es eine Möglichkeit in der Schützenliste im Menü „Datei – Wettkampf“.

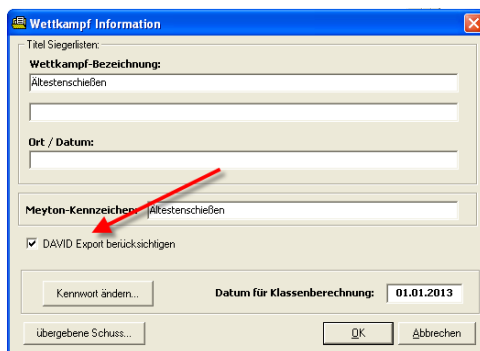




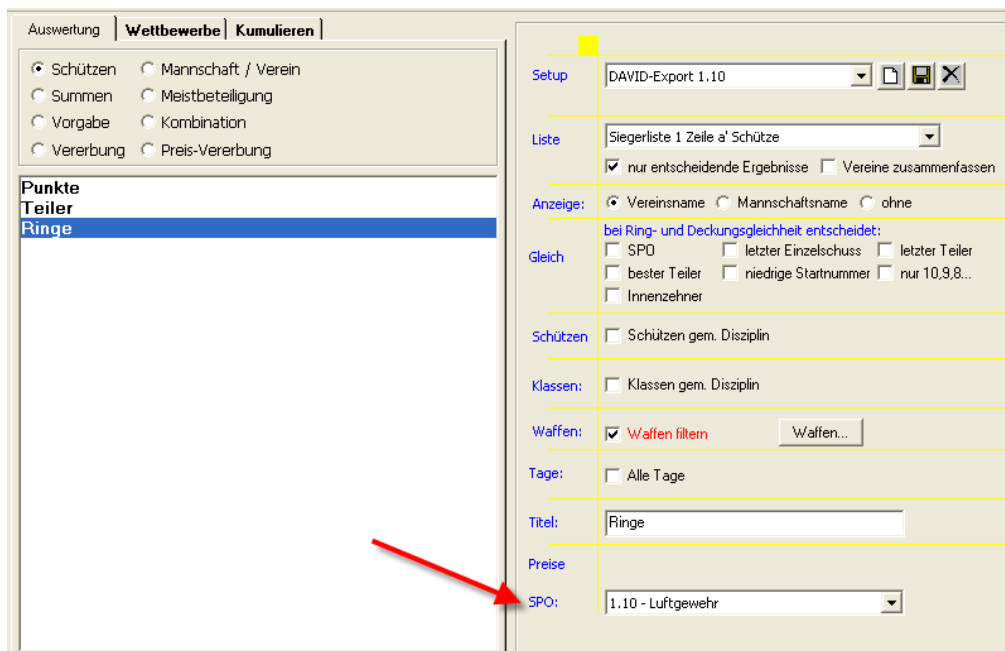
Disziplinen SPO – Sportordnung

Um weiterhin die Flexibilität der WM-Shot Disziplinen nutzen zu können, wurde die Zuordnung der SPO-Disziplinen getrennt.

Damit die Auswahl erscheint, muss in den Basis-Einstellungen des Wettkampfs diese aktiviert werden.



Zu jedem Auswerte-Setup kann (bzw. muss für den DAVID-Export) die dazugehörige Disziplin angewählt werden.



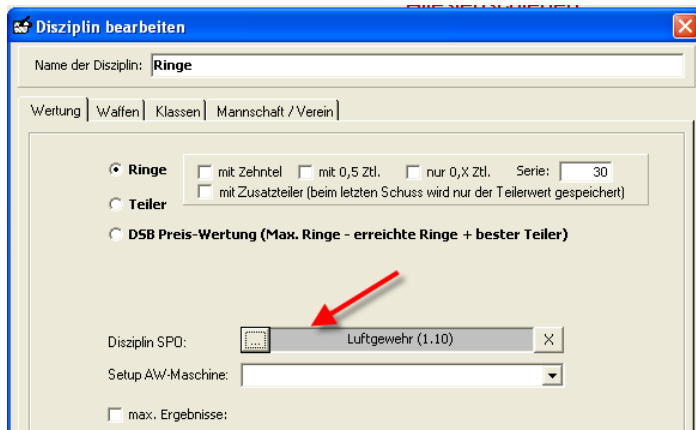
Über einen Waffenfilter kann so eine „neutrale“ WM-Shot Disziplin in die verschiedenen Exporte nach DAVID aufgeteilt werden.

Der Export nach DAVID ist für Schützen-, Vereins-, Mannschafts-, und Summenauswertungen vorgesehen.

Wichtiger Hinweis!!!

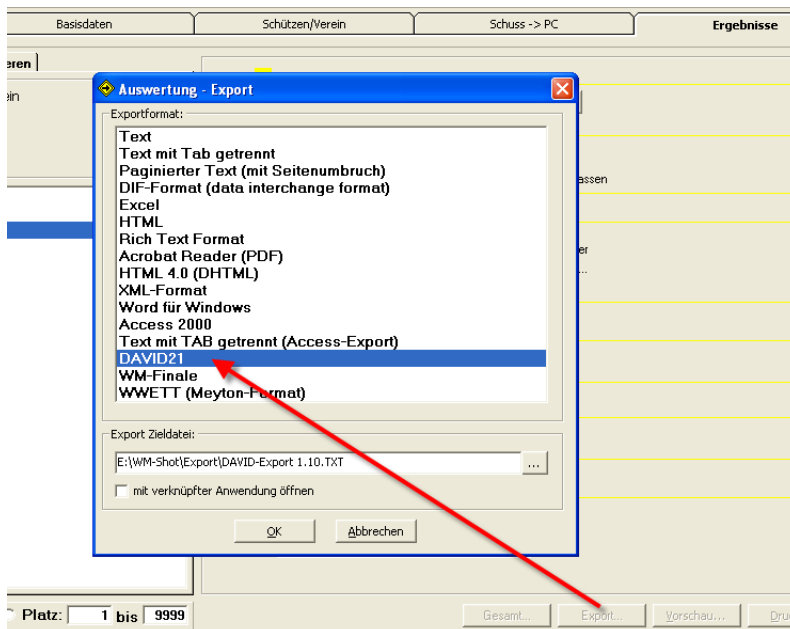
Die Disziplinen nach der Sportordnung wird in WM-Shot noch an div. anderen Stellen verwendet. So ist es z.B. auch möglich, direkt in der Disziplin diese Zuordnung vorzunehmen.

Diese und alle weiteren Verwendungen dienen mehr zur Verbindung „Anmeldung Schütze – Ergebnisvorauswahl“. *Werden jedoch nicht für den Export nach DAVID verwendet!!!*



Export nach DAVID

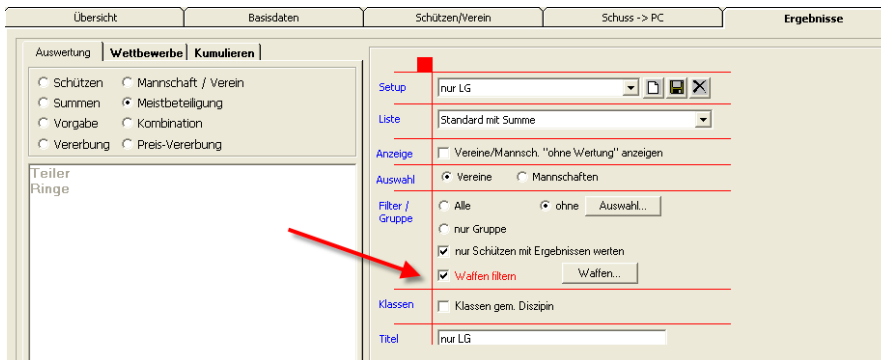
Wählen Sie Ihr Setup und danach den Export.



12.06.2013 Meistbeteiligung nach Waffen

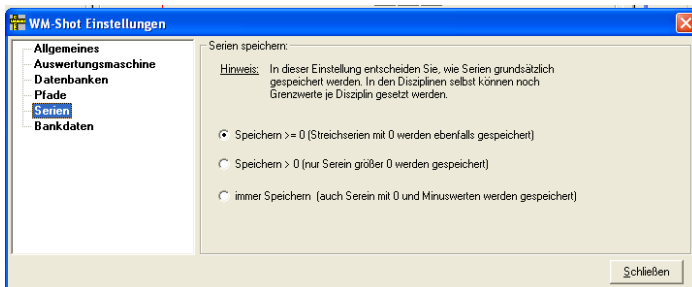
Die Meistbeteiligung kann jetzt auch nach Waffenarten gefiltert werden.

Zu beachten ist hierbei, dass nur Schützen mit Ergebnissen berücksichtigt werden.



Soll ein Schütze bereits nach der Anmeldung in der Meistbeteiligung berücksichtigt werden, so muss ihm ein 0er Ergebnis in der Waffenart eingetragen werden.

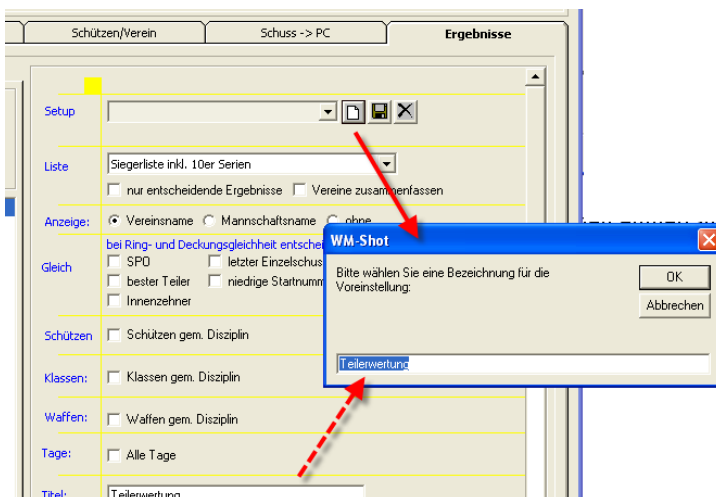
Damit 0er Ergebnisse in WM-Shot gespeichert werden, muss die Einstellung unter Optionen – Einstellungen – Serien richtig gesetzt sein.



Ebenso sollten dann keine Grenzwerte bei den Disziplinen eingetragen sein.

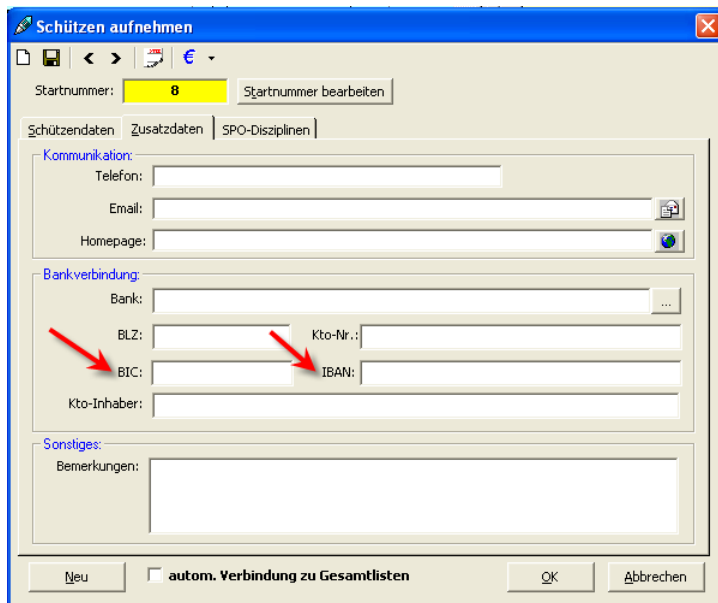
14.06.2013 Setup Vorgabe Titel

Wird in WM-Shot ein neues Setup für die Auswertung angelegt, so ist der Titel zukünftig als Vorgabe enthalten.



27.06.2013 IBAN, BIC aufgenommen

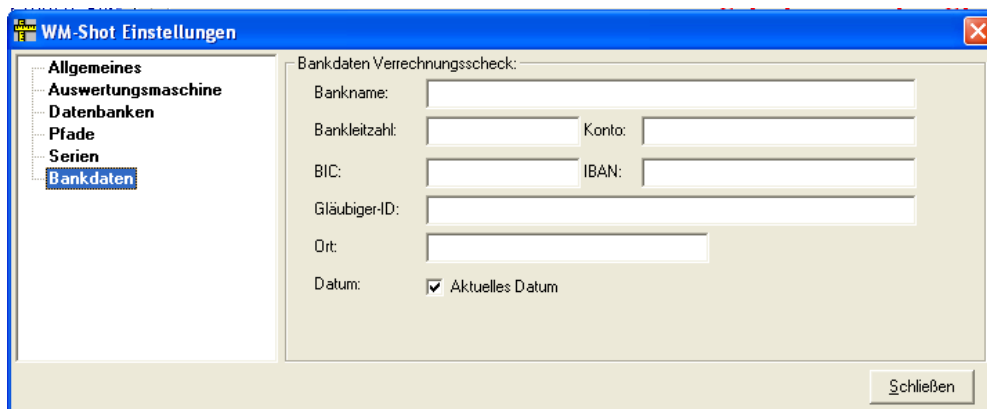
In den Schützendaten wurden vorsorglich die neuen Bankdaten (IBAN, BIC) mit aufgenommen.



The screenshot shows a dialog box titled "Schützen aufnehmen". At the top, there is a "Startnummer:" field with the value "8" and a "Startnummer bearbeiten" button. Below this are three tabs: "Schützendaten", "Zusatzdaten", and "SPO-Disziplinen". The "Schützendaten" tab is active. It contains three sections: "Kommunikation" with fields for "Telefon:", "Email:", and "Homepage:"; "Bankverbindung" with fields for "Bank:", "BLZ:", "BIC:", "Kto-Nr.:", and "IBAN:"; and "Sonstiges" with a "Bemerkungen:" field. Red arrows point to the "BIC:" and "IBAN:" fields in the "Bankverbindung" section. At the bottom, there are buttons for "Neu", a checkbox for "autom. Verbindung zu Gesamtlisten", "OK", and "Abbrechen".

Die Daten werden auch bereits in die Ergebnislisten exportiert. Weitere Anpassungen wurden noch nicht vorgenommen.

Ebenso wurden die Felder (mit Gläubiger-ID) in den Optionen Bankdaten aufgenommen.

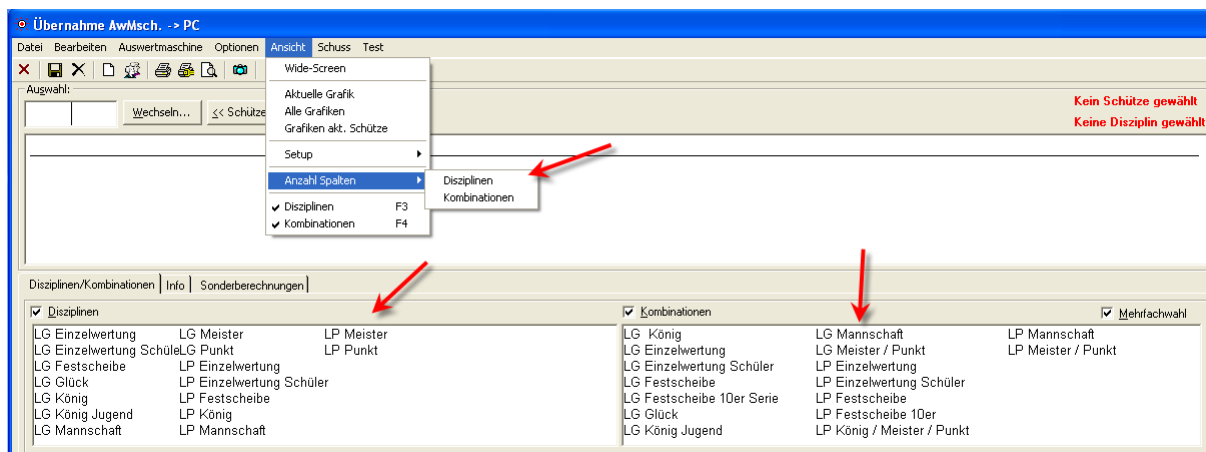


The screenshot shows a dialog box titled "WM-Shot Einstellungen". On the left, there is a sidebar with a tree view containing the following items: "Allgemeines", "Auswertungsmaschine", "Datenbanken", "Pfade", "Serien", and "Bankdaten". The "Bankdaten" item is selected. The main area of the dialog is titled "Bankdaten Verrechnungsscheck:" and contains several input fields: "Bankname:", "Bankleitzahl:", "Konto:", "BIC:", "IBAN:", "Gläubiger-ID:", "Ort:", and "Datum:". The "Datum:" field has a checked checkbox labeled "Aktuelles Datum". A "Schließen" button is located at the bottom right of the dialog.

02.07.2013 Spaltenanzahl Disziplinen/Kombinationen änderbar

Die Anzahl der angezeigten Spalten bei den Disziplinen/Kombinationen ist jetzt änderbar. Dies geschieht im Menü „Ansicht – Anzahl Spalten“.

Manchmal schon faszinierend, welche einfachen und nützlichen Änderungen durch einfache Anfragen von neuen Anwendern dazukommen☺.



01.09.2013 Kurzauswertung Summen

In der Kurzauswertung wurden die Waffen/Klassen in den Summenwertungen nicht berücksichtigt. Dies wurde erweitert. Das Problem trat nur auf, wenn die Kurzauswertung nach „Disziplinen“ gewählt war.

07.09.2013 RWK-Onlinemelder Update Exportformat

Seitens des Exports der Ergebnisse zum RWK-Onlinemelder (www.rwk-onlinemelder.de) musste eine Umstellung auf ein neues Übergabeformat vorgenommen werden.

Dabei wurden zwei weitere kleine Verbesserungen vorgenommen.

- Der Name der Exportdatei wird mit dem Wettkampfnamen vorbelegt
- Nach dem Export öffnet sich der Explorer mit dem Verzeichnis der Exportdatei.

Anmerkung ☺

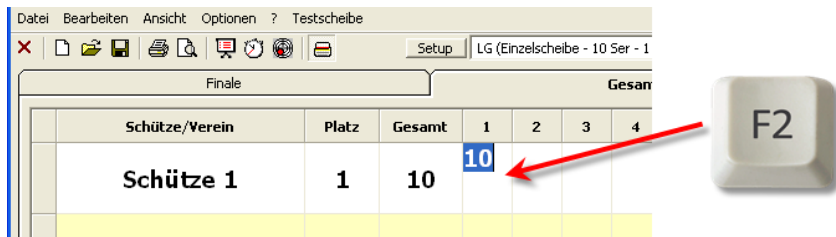
Obwohl ich im Grund kaum, bis gar keine Rückmeldung zu dieser Funktionalität von den Vereinen erhalte, wird diese wohl doch recht häufig benutzt.

Von Hrn. Vogt (Entwickler RWK-Onlinemelder) erhielt ich die folgende Rückmeldung:

... im Onlinemelder beim Ergebnisimport, welcher übrigens eine sehr beliebte Funktion ist (letzte Saison wurden über 1400 Ergebnisse importiert), ...

08.09.2013 WM-Finale optimiert

Es können nun einzelne Ergebnisse von Schützen wieder gelöscht werden. Bisher blieb dort immer eine 0 stehen.



Mit der Taste „F2“ kommen Sie in den Bearbeitungsmodus einer Zelle. Mit „Entf“ können Sie das Ergebnis nun löschen.

	1	2	3
Schuss:	10		
Stechen:			

Dies gilt auch für die Ergebnisse im Register „Schützen“.

Wechsel nächster Schützen „DISAGFer“ bei Korrektur

In WM-Finale klappte die Weiterleitung zum nächsten Schützen nicht, wenn eine Scheibe korrigiert werden muss. Dies ist behoben.

Veröffentlichung Version 7.0.0 am 22.09.2013

03.12.2013 IBAN, BIC in Excel-Import aufgenommen

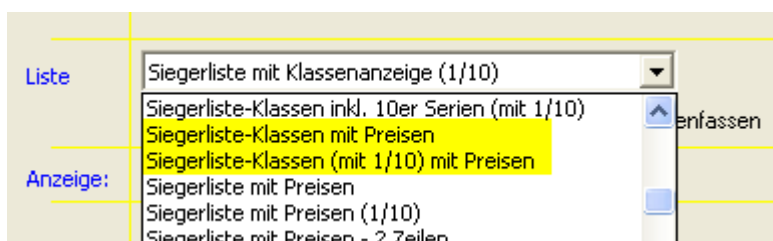
Die beiden Datenfelder IBAN, BIC können nun auch über Excel importiert werden.

20.12.2013 Innenzehner in Siegerliste „mit Zehnerserien“

Die Anzahl der Innenzehner wird jetzt auch in der Siegerliste „mit 10er Serien“ (ohne Zehntel) angezeigt.

04.01.2014 Neue Siegerlisten Klassen mit Preisen

In der Schützenauswertung kamen zwei neue Siegerlisten „nach Klassen – mit Preisen“ dazu.



08.01.2014 Schriftgröße Ersatzschützen bei WM-RWK

Die Schriftgröße bei Ersatzschützen in WM-RWK wird nun auf die der normalen Schützen angepasst.

Schütze 2	J			
Schütze 3	J			
Schütze 4	N			

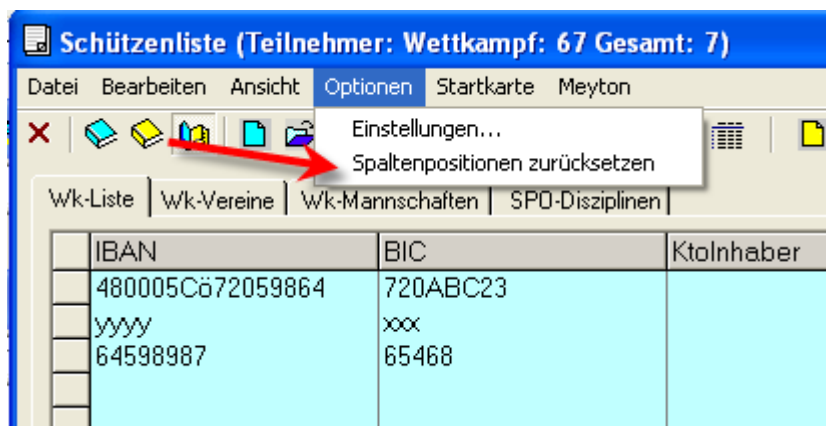
Bisher war dies immer auf 8 gesetzt, was sehr klein war.

15.01.2014 IBAN, BIC in Schützenliste aufgenommen

Die beiden Datenfelder IBAN, BIC wurden bereits zur Version 7 in die Datenbank aufgenommen. In der Schützenliste fehlten Sie jedoch in der Anzeige.

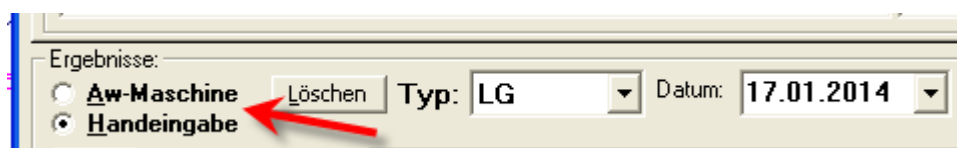
Dies ist korrigiert. Damit die beiden Felder erscheinen muss einmalig die Auswahl „Optionen – Spaltenpositionen zurücksetzen“ angewählt werden.

Danach erscheinen die beiden Felder an letzter Stelle und können in gewohnter Weise mit der Maus durch ziehen im Spaltenkopf an die gewünschte Position gesetzt werden.



17.01.2014 Auswahl Handeingabe

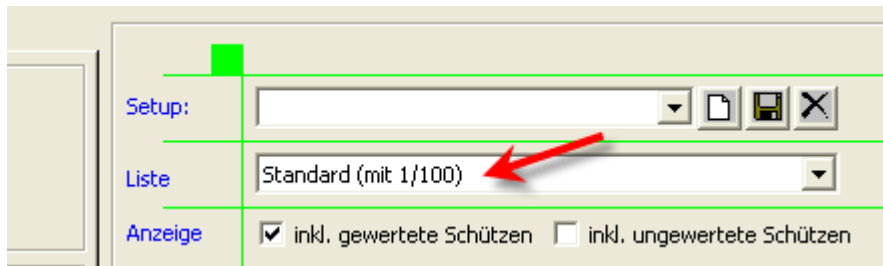
WM-Shot merkt sich nun die Auswahl der Eingabe von Auswertmaschine, bzw. Handeingabe.



Gerade Vereine, die nur manuelle Auswertungen vornehmen (z.B. Bogen) sparen sich nun einen Klick☺.

18.01.2014 Neue Siegerliste „Mannschaft mit 1/100“ aufgenommen

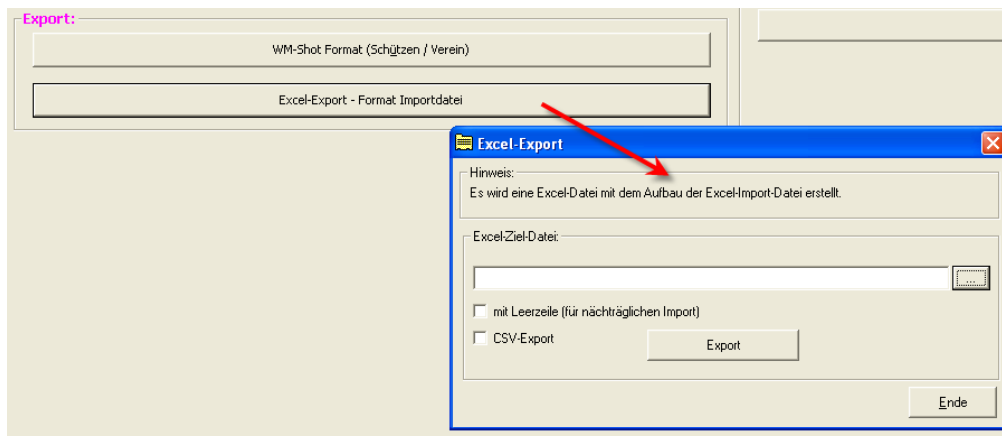
Für die Mannschaftsauswertung gibt es eine neue Siegerliste „mit 1/100“.



Diese wird benötigt, wenn die Teilereinstellung auf 1/100 bei der Auswertemaschine (nur bei DISAG möglich) eingestellt ist.

20.01.2014 Export nach Excel aufgenommen

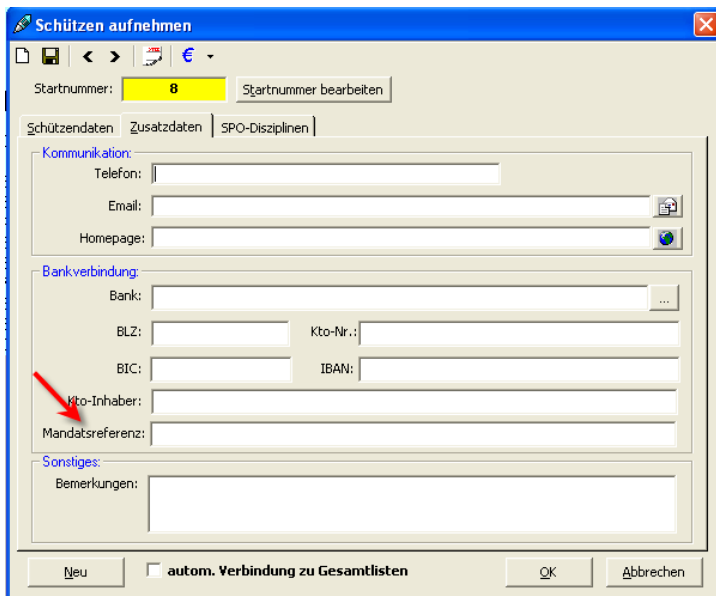
In WM-Shot ist es nun möglich, einen Export der Schützendenaten nach Excel (oder csv) vorzunehmen.



Dies kann z.B. für Serienbriefe in Word oder einen nachträglichen erneuten Import der Schützendenaten verwendet werden.

21.01.2014 Neues Feld „Mandatsreferenz“ aufgenommen

In den Schützendenaten wurde neben IBAN, BIC auch noch das Feld „Mandatsreferenz“ aufgenommen. Grundsätzlich wird dies zwar weniger in WM-Shot benötigt, jedoch war dies ein Wunsch aus der Praxis und technisch kein großer Aufwand.



22.01.2014 Import TXT055.dat angepasst

Der Import der TXT055.dat aus dem BSSB-Win-Programm wurde angepasst. Leider wurden die neuen Spalten (IBAN, BIC) in der Export-Datei nicht am Ende angefügt, so dass hier Änderungen in WM-Shot vorgenommen werden mussten.

23.01.2014 Excel-Import angepasst

Der Excel-Import wurde etwas erweitert. Neben div. Kleinen internen Anpassungen, sind auch neue Importfelder hinzugekommen.

	X	Y	Z	
	IBAN	BIC	Mandatsreferenz	

25.01.2014 Autospeichern + Korrektur DISAG

Das automatische Abspeichern bei Vollständigkeit der Serie klappte nicht, wenn für die letzte Scheibe eine Korrektur nötig war. Dies ist behoben.

28.01.2014 Fehler Ändern Startnummer behoben

Wenn nachträglich die Startnummern von Schützen geändert wurden, so blieben die Kasseneingänge bei der alten Startnummer stehen. Ebenso die Standbelegungen und Scheibenummern.

Da dies noch niemand auffiel, ist das Ändern der Startnummer nur sehr selten nötig.

28.01.2014 Neue Auswahl „Meistbeteiligung“ beim Schützen

Beim Schützen gibt es ein neues Ankreuzfeld „Meistbeteiligung“.

Startnummer: **89** Startnummer bearbeiten

Schützendaten | Zusatzdaten | SPO-Disziplinen

Schütze:

Ausweis-Nr: **Amateur (Passiver Schütze)** **Vereinswertung:**
 ja Nein

Anrede: Herr **Mann** Frau

Name, Vorname: Meyer Matthias (Änderung Hauptfenster unter Optionen - Einstellungen)

Anzeige: **Matthias Meyer**

Straße:

Ort:

Geb. Datum: 19.06.1983 Schützenklasse

Verein: VL SG Deuchelried 1882 e.V. **Meistbeteiligung**

Mannschaft: ML Stammtisch

Gruppen:

Einzelauswertungen mit Startnummer als einen Schützen werten.

Dieses Feld ist standardmäßig angewählt, alle Schützen werden ohne Änderung wie gewohnt in der Meistbeteiligung berücksichtigt.

Es gibt nun jedoch die Möglichkeit über das neue Auswahlfeld, den Schützen aus der Auswertung „Meistbeteiligung“ auszuschließen.

In der Praxis ist dies hier und da nötig, wenn z.B. in der Ausschreibung LP und LG Schützen zwei mal aufgenommen werden, jedoch in der Meistbeteiligung nur einmal gewertet werden.

Oder wenn die Auswahl „Einzelauswertungen mit Startnummer... als einen Schützen werten“ benötigt wird, und der zweite Schütze nicht in die Auswertung kommen soll.

Grundsätzlich wird dies zwar nicht all zu oft vorkommen, hat man jedoch den Fall, so ist es nun möglich, die Auswertung „per Knopfdruck“ vorzunehmen und muss nicht in der Meistbeteiligung wieder „Hand anlegen“.

An dieser Stelle nochmals der Hinweis, dass die neuen Felder in der Liste erst angezeigt werden, wenn die Spaltenpositionen zurückgesetzt wurden.

Schützenliste (Teilnehmer: Wettkampf: 308 Gesamt: 10)

Datei Bearbeiten Ansicht Optionen Startkarte Meyton

Optionen:
Einstellungen...
Spaltenpositionen zurücksetzen

Wk-Liste | Wk-vereine | Wk-Mannschaften | SPO-Disziplinen

BIC	Mandatsreferenz	Meistbeteiligung
		1
		1
		1

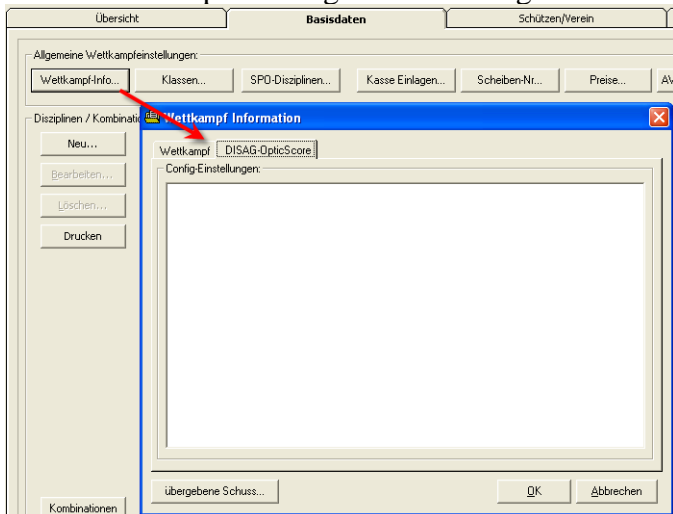
Über einen Doppelklick in den Spaltenkopf kann abwechselnd auf- und absteigend sortiert werden.

25.02.2014 DISAG-OpticScore erweitert

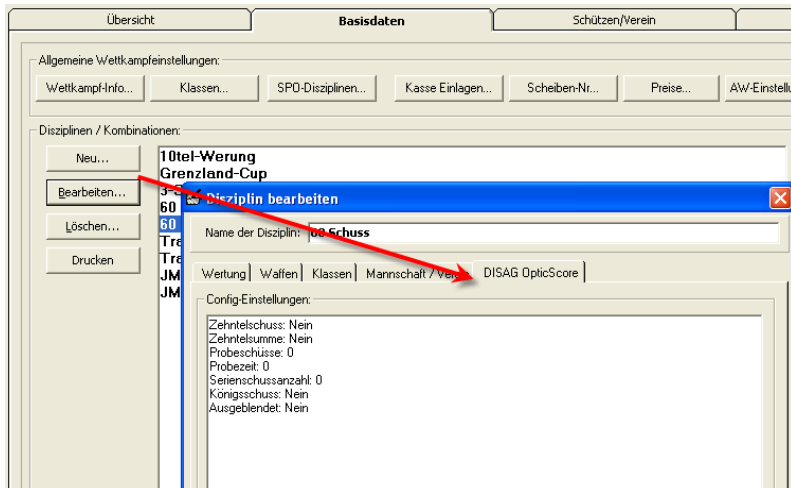
Für DISAG-OpticScore wurden auf Wunsch von DISAG die Einstellungen flexibel gestaltet. Dies ist eine sehr sinnvolle Neuerung, da damit Erweiterungen ohne Anpassung von WM-Shot möglich sind.

Hier gibt es zwei Stellen im Programm:

Unter Wettkampf – Info gibt es einen eigenen Reiter für die Wettkampfeinstellungen.



Bei den Disziplinen ebenfalls:



Die möglichen Einstellungen werden von DISAG-OpticScore beim ersten Öffnen des Wettkampfes vorbelegt.

Hinweise:

Die bisherigen Felder werden nicht mehr verwendet und werden in WM-Shot gelöscht.

Die Anzeige der DISAG-OpticScore Einstellungen sind nur nichtbar, wenn die Anzeige dafür aktiviert ist.

28.02.2014 Import Excel Starterlisten Startnummer berücksichtigen

Beim Import von Starterlisten über die Einstellungen „nur 1 Verein“, werden jetzt die Startnummern ebenfalls berücksichtigt.

01.03.2014 Siegerlisten Vereins-, Mannschaftswertung angepasst

Bei den Siegerlisten nach Vereins-, Mannschaftswertungen gibt es eine neue Liste mit 1/100 und Klassenanzeige. Ebenfalls werden nun bei den nicht gewerteten Schützen die Klassen angezeigt. Dies war bisher übersehen worden.

02.03.2014 Nachweis über Erwerb einer Waffe aufgenommen

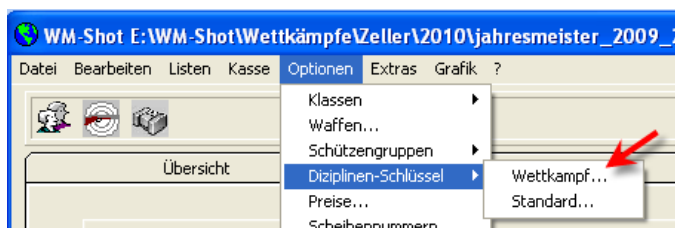
In WM-Shot ist es nun möglich, den Nachweis über den Erwerb einer Waffe sich vom Programm vorbelegen zu lassen.

Von einigen Vereinen wurde der Nachweis einfach über Schützen – Ergebnis gemeldet. Dies wurde nun etwas „optimiert“☺.

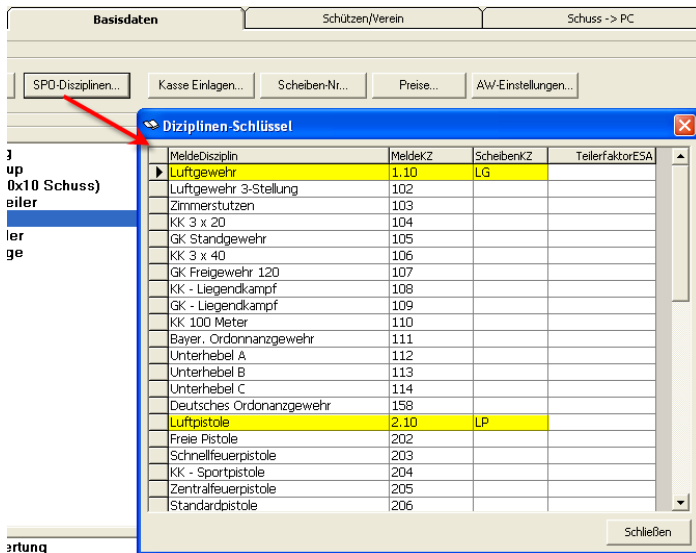
Voreinstellung:

Das Hauptproblem ist, dass die Zuordnung zur SPO-Nummer in WM-Shot nicht so einfach zugeordnet werden kann. WM-Shot Disziplinen können mehrere Waffenarten enthalten (und ist auch die empfohlene Vorgehensweise).

So wird eine Jahresmeisterschaft z.B. in LG und LP geschossen. Um die Komplexität herauszunehmen, muss nun im Menü „Optionen – Disziplinen-Schlüssel – Wettkampf“ die Einstellung vorgenommen werden.



In der Spalte „ScheibenKZ“ wird die Nummer der SPO zugeordnet.

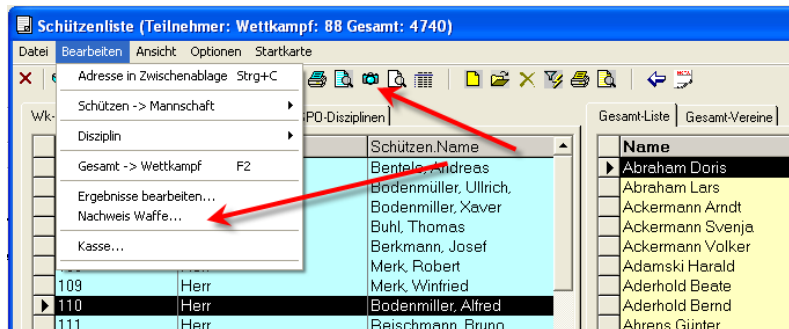


Das ist zwar nicht zu 100% korrekt, da z.B. „LG“ und „LG 3-Stellung“ die gleiche Waffenart verwenden. Hier muss für die Erstellung des Nachweises nur die gewünschte Disziplin gesetzt werden.

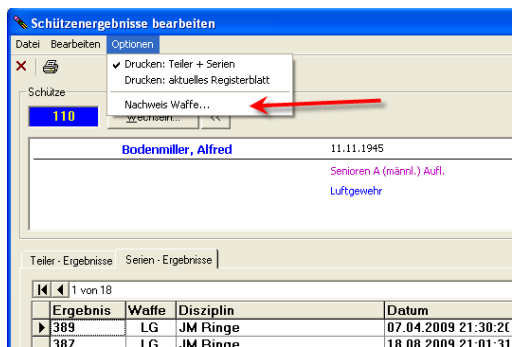
Anwendung:

Es gibt in WM-Shot drei Stellen wo dies aufgerufen werden kann.

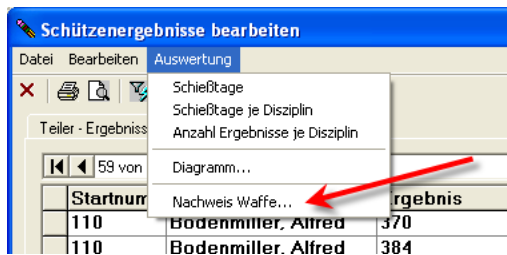
In der Schützenliste direkt im Menü „Bearbeiten – Nachweis Waffe...“



In Schützenergebnisse bearbeiten im Menü „Optionen – Nachweis Waffe“:

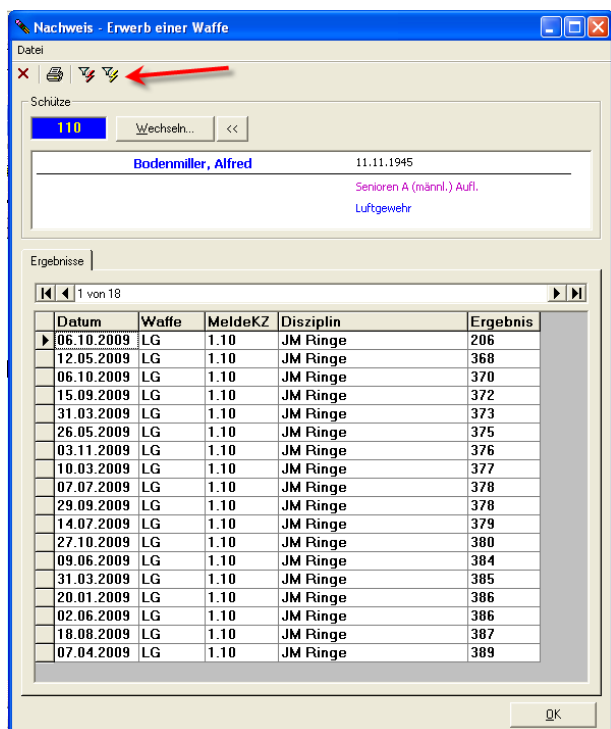


Und noch unter „Ergebnisse bearbeiten – Alle Schützen“ im Menü „Auswertung – Nachweis Waffe“:



Es öffnet sich anschließend ein ähnliches Fenster, als bisher gewohnt. Grundsätzlich werden alle Serienergebnisse des Schützen im Wettkampf angezeigt.

In der Symbolleiste gibt es nun zwei Filter für die Disziplinen und Waffen. Somit kann die gewünschte Trefferliste relativ genau festgelegt werden.



Über „Drucken“ wird der Nachweis als Seitenvorschau angezeigt.

Nachweis der Sportschützeneigenschaft (§14 Abs. 2 und 3 Nr. 1 WaFFG)

Name: **Bodemüller, Alfred**
Ausweisnummer: **12345678**
Verein: _____

Monat	Datum	Waffenart/ Kaliber	Disziplin/ lt. Sportord.	Ergebnis	Bezeichnung/Disziplin
2009-01					
1	20.01.2009	LG	1.10	386,0	JM Ringe
2009-03					
2	10.03.2009	LG	1.10	377,0	JM Ringe
3	31.03.2009	LG	1.10	373,0	JM Ringe
4	31.03.2009	LG	1.10	385,0	JM Ringe
2009-04					
5	07.04.2009	LG	1.10	389,0	JM Ringe
2009-05					
6	12.05.2009	LG	1.10	368,0	JM Ringe
7	26.05.2009	LG	1.10	375,0	JM Ringe
2009-06					
8	02.06.2009	LG	1.10	386,0	JM Ringe
9	09.06.2009	LG	1.10	384,0	JM Ringe
2009-07					
10	07.07.2009	LG	1.10	378,0	JM Ringe
11	14.07.2009	LG	1.10	379,0	JM Ringe
2009-08					
12	18.08.2009	LG	1.10	387,0	JM Ringe
2009-09					
13	15.09.2009	LG	1.10	372,0	JM Ringe
14	29.09.2009	LG	1.10	378,0	JM Ringe
2009-10					
15	06.10.2009	LG	1.10	206,0	JM Ringe
16	06.10.2009	LG	1.10	370,0	JM Ringe
17	27.10.2009	LG	1.10	380,0	JM Ringe
2009-11					
18	03.11.2009	LG	1.10	376,0	JM Ringe

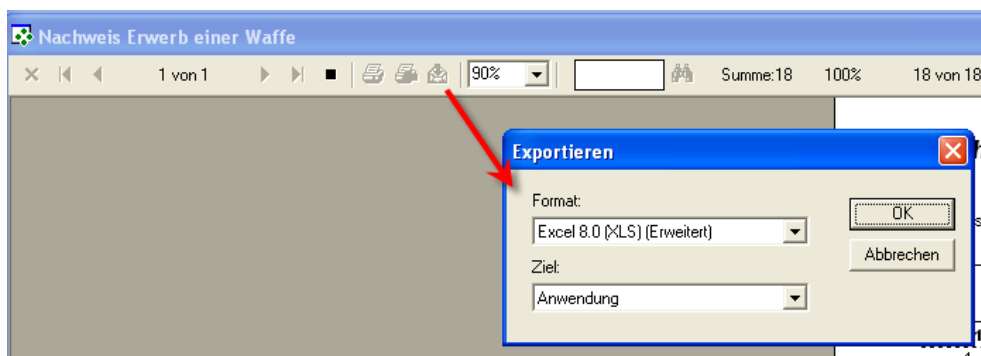
Die vorstehenden Angaben wurden wahrheitsgemäß gemacht. Die unterzeichneten Schießleiter sind von unserem Verein beauftragt die Schießtage zu leiten.
Der Unterzeichnende des Vereins bestätigt, dass die o.g Einheiten nach den jeweiligen Regeln der Sportordnung des DSB/BSSB geschossen wurden.

Ort, Datum: _____

Unterschrift: _____ **Vereinsstempel**
(Unterschrift des Vorsitzenden des Vereins)

Hinweis: Elektronische Erstellung über WM-Shot! Seite 1 von 1

Soll die Liste noch angepasst werden, kann über die Symbolleiste und dem Button „Export“ (Symbol Kuvert) ein Export nach Excel zur Anpassung vorgenommen werden.

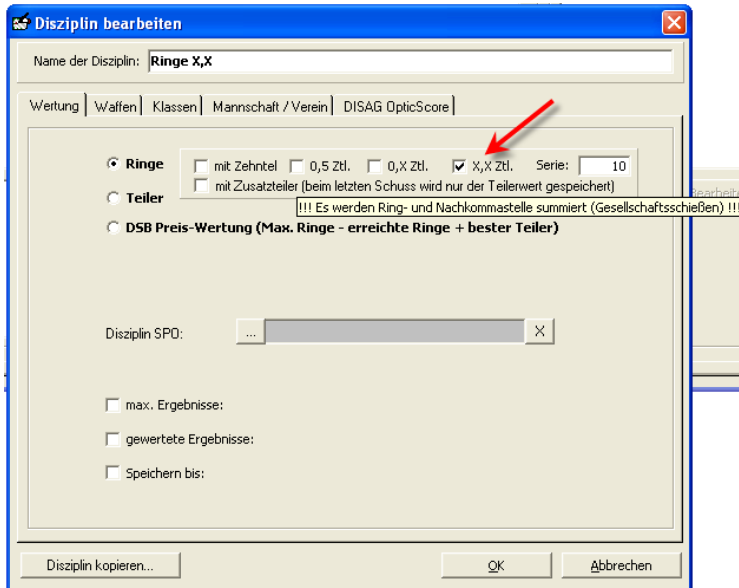


Veröffentlichung Version 7.0.1 am 09.04.2014

05.09.2014 Gesellschaftsschießen X,X Wertung

Es wurde hier eine weitere kleinere Variante eines Gesellschaftsschießens aufgenommen. In diesem Fall wird die Ring- und Nachkommastelle addiert. Ein 8,4 Ringergebnis wird so zu einem 12 Ringwert.

In den Disziplinen gibt es hierfür eine neue Auswahl. Zur Unterscheidung der 0,X Wertung, wo nur die Nachkommastelle gewertet wird, habe ich deshalb die Bezeichnung X,X genannt.



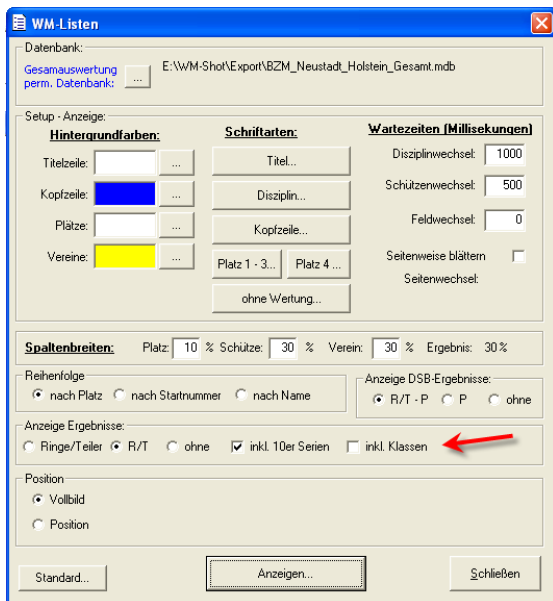
Die Anforderung konnte schnell umgesetzt werden und außerdem ist es nicht ganz schlecht, da so gute Schützen eine leicht bessere Chance wegen dem ganzen Ring haben 😊.

In WM-Shot haben Sie nun die Möglichkeit eine Serie auf vier verschiedene Arten auszuwerten 😊.

Beste	Serien	Teiler	1	2	3	4	5	6	7	8	9	10	Serie	1/10	
73,5 (z) - Ringe Zehnte			10 R	3,6	7,8	10	9,8	8,5	5,9	7,3	7,6	3,8	9,2	68	73,5

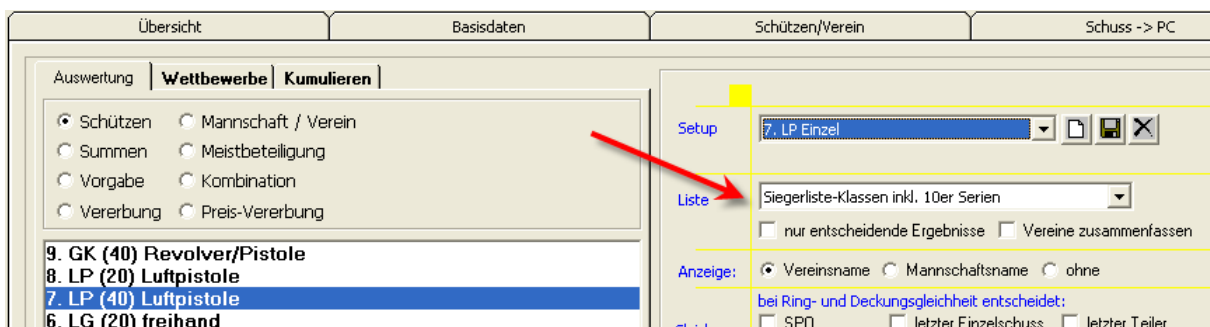
09.09.2014 WM-Listen erweitert

In WM-Listen können Sie sich nun wahlweise auch die Klasse des Schützen mit anzeigen lassen. Hierfür wurde eine neue Auswahl aufgenommen.



09.09.2014 Kumulieren angepasst

Auswertungen wo Listen „mit Klassen“ eingesetzt werden wurden bisher nicht sauber im Bereich kumulieren weiterverarbeitet. Dies wurde angepasst.



Das jeweilige Setup wird nun auch im Ergebnisheft mit der Klasseneinteilung übernommen.

Einzelauswertungen

7. LP (40) Luftpistole - Junioren		
1	Borstelmann, Florian	ES \
2	Hartung, Lorenz	ES \
7. LP (40) Luftpistole - Senioren männl.		
1	Schlichting, Heinz	ES \
2	Köhler, Dietmar	ES \
3	Mühlen v.d., Rüdiger	ES \
4	Dinter, Gerhard	ES \
5	Dankers, Werner	ES \
6	Schwab, Thomas	ES \
7. LP (40) Luftpistole - Offene Klasse		
1	Körper, Heinz	ES \
2	Gubi, Christian	ES \
3	Meyer, Patrick	ES \
4	Meyer, Dieter	ES \
5	Hegn, Uwe	ES \

12.10.2014 SIUS leicht erweitert

Im Export der Startlisten können nun auch in WM-Shot die Änderungen von Vor- und Nachname vorgenommen werden.

IDNo	StNr	Nachname	Vorname	Anzeige	Nation	Kat.	Gruppe	Team	Ba
		329 Heiserer Marcus	Marcus	Marcus Heiserer		2 - Gemischl	0 - Normale	SV Brechter	
		333 Vöst Maria	Maria	Maria Vöst		2 - Gemischl	0 - Normale	Bürgerschüt	
		350 Klettner Verena	Verena	Verena Klettner		2 - Gemischl	0 - Normale	Bürgerschüt	

Unschönerweise verwendet SIUS-Data bei der Zuweisung der Schützen nur die Startnummer und den Nachnamen. Dadurch ist es schwer bei mehreren Familienmitgliedern die richtige Zuweisung zu finden.

Über diese Auswahl kann dies korrigiert werden. Bei der späteren Übernahme der Schüsse ist nur noch die Startnummer relevant.

In WM-RWK und WM-Liga werden nun auch Demo-Schüsse für Tests übernommen. Bei einer Vorführung der Schnittstelle fiel dies auf.

4.11.2014 Etikettendruck leicht angepasst

Beim Etikettendruck wird jetzt der Kurzname des Vereins verwendet.

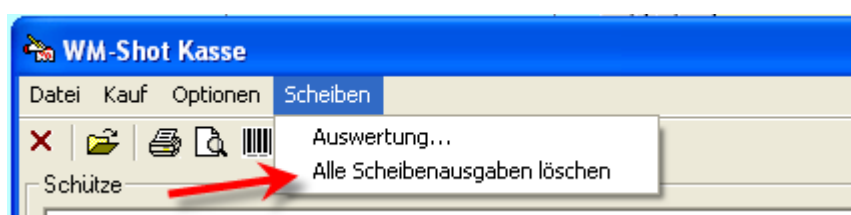
6.11.2014 Bonusberechnungen werden nun gerundet

Bei den Faktor-Berechnungen z.B. für Auflageschützen gab es das Problem, dass die Faktorberechnungen längere Nachkommastellen ergaben. In den Siegerlisten wurde dies in der Anzeige gerundet, jedoch mit dem berechneten Wert der Platz vergeben.

Es werden nun alle Faktorberechnungen auf eine Nachkommastelle gerundet. Dabei wird das kaufmännische Runden verwendet. Ein Wert von 87,449 wird zu 87,4 gerundet, ein Wert von 87,450 zu 87,46.

8.11.2014 Scheibenausgabe löschen

Im Fenster der „Kasse“ können nun alle ausgegebenen Scheiben gelöscht werden.



12.11.2014 Siegerliste „mit Mannschaftsteiler“ erweitert

Die Siegerliste „mit Mannschaftsteiler“ zeigt jetzt zu jedem Schützen seinen besten Teiler an. Bisher war dies nur in der Übersicht vorgesehen.

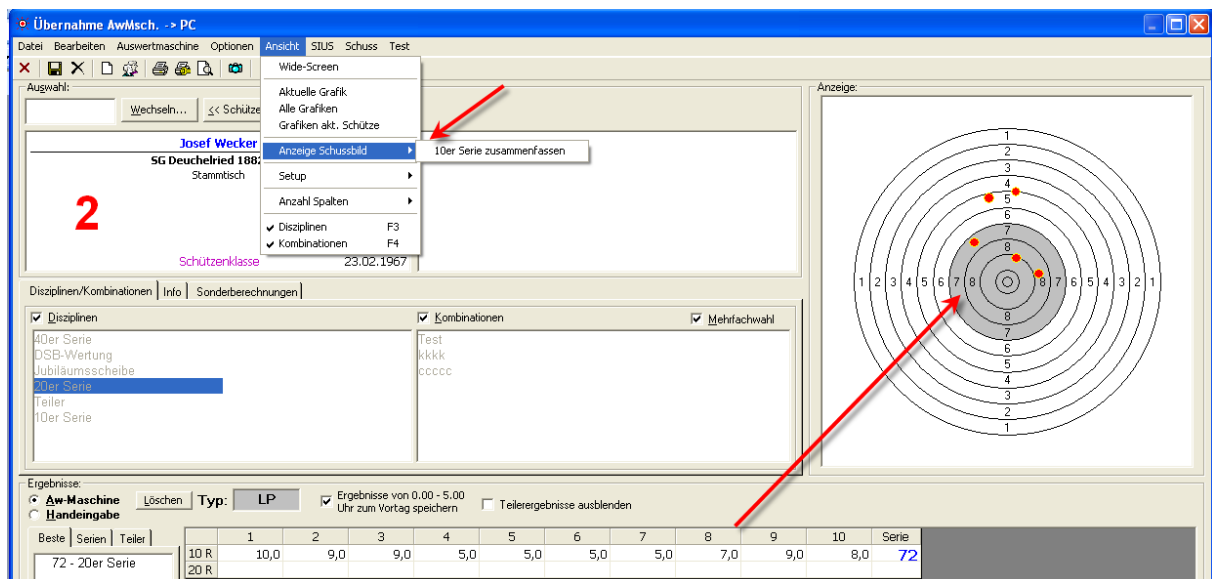
Platz	Name	Ergebnisse:				
1	Langreder Reiken - 1					150,0
	<i>Teiler:</i> 62,6	18,0	21,5	23,1		
	Teichert, Heiko			23,1		50,0
	Langreder, Benedikt			21,5		50,0
	Bricke, Stefan			18,0		50,0

03.01.2015 Anzeige Schussbild und Animation bei Aufnahme erweitert

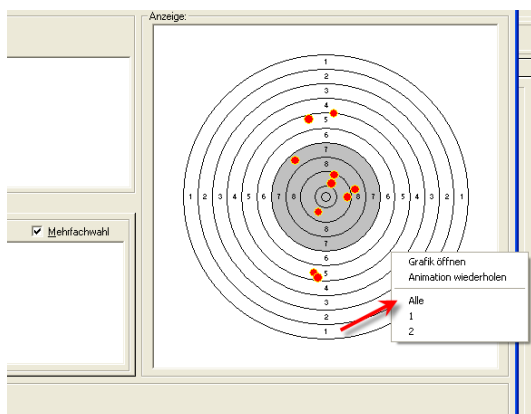
Die Aufnahme der Ergebnisse erfolgte bisher immer auf Basis einer 10er Serie. Bei LP-Scheiben z.B. wurde aber dadurch die gesamte Animation immer vom 1. Schuss wiederholt.

Dies ist nun anpassbar. Im Menü „Ansicht – Anzeige Schussbild“ gibt es einen Punkt „10er Serie zusammenfassen“. Dieser ist standardmäßig angewählt. Das bisherige Verhalten ändert sich nicht.

Wird der Punkt (wie im nachfolgenden Bild) abgewählt, so wird immer nur die letzte Scheibe angezeigt. Es kann erkannt werden, dass unten die komplette 10er Serie ausgewertet wurde, jedoch nur die letzten 5 Schuss im Schussbild gezeigt werden.



Möchte man die komplette Serie sehen, so kann dies im Schussbild über die rechte Maustaste und dem Punkt „Alle“ vorgenommen werden.



03.01.2015 Großbild Animation Ergebnisanzeige

Im Großbild bei der Ergebnisaufnahme wird das Gesamtergebnis nun erst am Ende der Serie angezeigt. So bleibt die Spannung erhalten 😊.

04.01.2015 Ergebnisse auf anderen Schützen umhängen angepasst

Das Umhängen von Ergebnissen auf einen anderen Schützen klappte leider nicht immer korrekt. Dies wurde angepasst.

Startnum	Schützen.Name	Ergebnis	WTyp	Disziplin.Name	Datum
384	Singer Gaudenz	89	LGA	Meisterscheibe	26.10.2014 16:44:4
384	Singer Gaudenz	91,6	LGA	Meisterscheibe	26.10.2014 16:38:4
402	Schmid Mathias	84,6	LP	Meisterscheibe	26.10.2014 16:35:4
406	Holzmann St				10.2014 16:39:3
406	Holzmann St				10.2014 16:39:1
406	Holzmann St				10.2014 16:39:1
406	Holzmann St				10.2014 16:39:1
406	Holzmann St				10.2014 16:39:1
406	Holzmann St				10.2014 16:39:1
406	Holzmann St				10.2014 16:39:1
386	Barnsteiner S				10.2014 16:37:4
386	Barnsteiner S				10.2014 16:37:1
386	Barnsteiner Stefania	85,4	LG	Meisterscheibe	26.10.2014 16:36:5

Hinweis

Alle Ergebnisse des gleichen Speicherdatums dem neuen Schützen zuordnen?

Ja = Alle Ergebnisse (Serien+Teiler) gleiches Speicherdatum umhängen
Nein = Nur gewählte Ergebnisse umhängen

04.01.2015 Import Wettkämpfe mit/ohne Kasseneingänge

Beim Import von Wettkämpfen kann nun wahlweise mit und ohne Kasseneingänge der Wettkampf importiert werden.

Wettkampfdaten importieren

Datenbanken:
Wettkampf: E:\Nir\Staff\Wettkämpfe\Person\Gausch\Waffen\2014\Gausch\Waffen\2014_2014\026\11481.wet
Import: E:\Nir\Staff\Wettkämpfe\Person\Gausch\Waffen\2014\Gausch\Waffen\2014\026\11481.wet

Disziplinen:
Wettkampf

Wettkampf	Import
FEST Luftgewehr	FEST Luftgewehr
Meisterscheibe	Meisterscheibe
Mannschaft	Mannschaft
Auflage FEST	Auflage FEST
LuPi FEST	LuPi FEST
JUBILÄUM	JUBILÄUM
Ehrenscheibe	Ehrenscheibe
LGA Mannschaft	LGA Mannschaft

Import:

- FEST Luftgewehr
- Meisterscheibe
- Mannschaft
- Auflage FEST
- LuPi FEST
- JUBILÄUM
- Ehrenscheibe
- LGA Mannschaft

Schützen:

Alle Schützen / Vereine / Mannschaften NEU hinzufügen
 Schützen / Vereine / Mannschaften auf Vorhandensein prüfen
 Ausweis - Name - Geburtsdatum
 Startnummer
 graphische Schussbilder importieren

Startnummernvergabe bei neuen Schützen:

Startnummern erweitern
 Startnummern erweitern ab:
 Startnummern behalten (wenn frei)

Sonstiges:

inkl. Standbelegungen inkl. Kasseneingänge

09.01.2015 Berechnung Anzahl übergebener Schüsse korrigiert

Die Anzahl der übergebenen Schüsse in der Statistik wurde korrigiert. In bestimmten Konstellationen passte diese nicht.

Statistik:

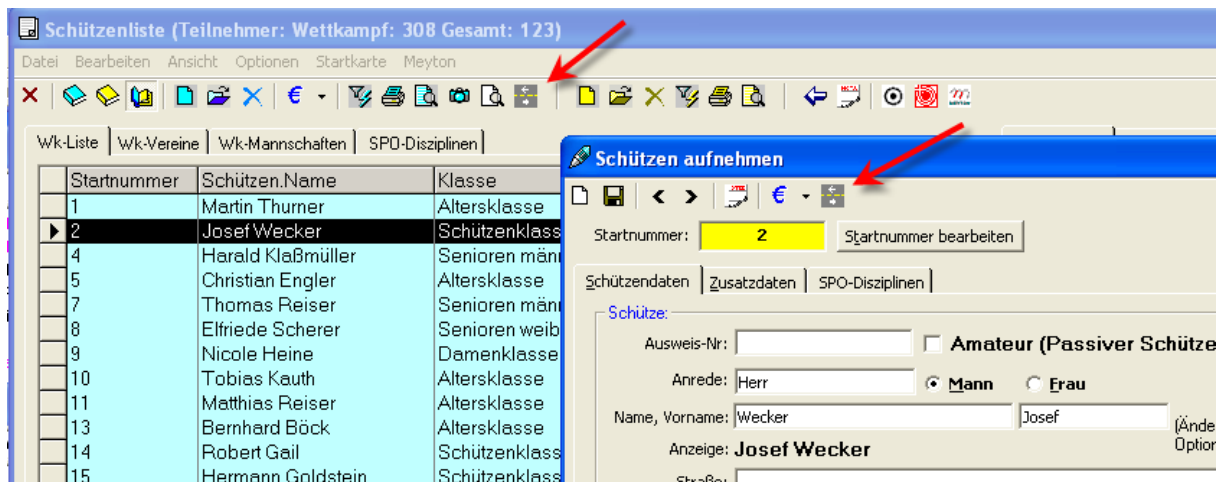
1 Verein / keine Mannschaften 5 übergebene Schuss
Gespeichert: 5 Teiler, 1 Serien

1 Schütze gemeldet 0 Ergebnisse korrigiert (Klicken)

2 Disziplinen bester Teiler: 761,5
10er Serie: 31

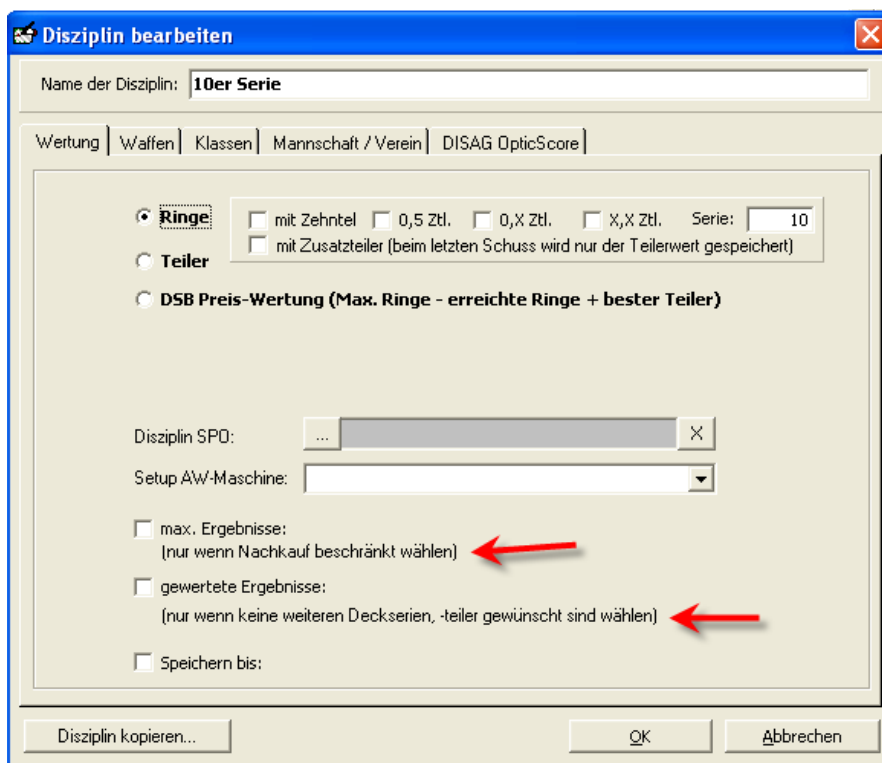
22.01.2015 Schützen - Standbelegung

Es kann nun direkt aus dem Schützen in die Standbelegung gewechselt werden. Das Icon in der Schützenliste wurde auch angepasst.



22.01.2015 Hinweis bei Disziplinen aufgenommen

Die häufigste Fehlerursache sind versehentlich gewählte Einstellungen in den Disziplinen. Hier habe ich nun einen Hinweis aufgenommen.



Grundsätzlich müssen die beiden unteren Haken nicht gesetzt werden. WM-Shot berücksichtigt alle Ergebnisse und berücksichtigt auch automatisch alle Deckserien, -teiler in den Auswertungen.

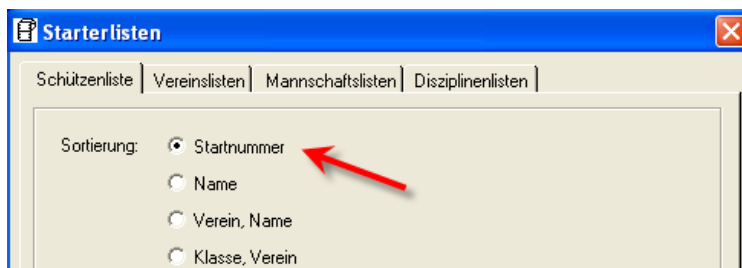
Veröffentlichung Version 7.0.2 am 25.01.2015

03.02.2015 0,X Wertung jetzt mit ganzen Ringen

Die 0,X Wertung, wo bei Gesellschaftsschießen nur die Nachkomma-Stelle gewertet wird, wurde jetzt leicht angepasst. Die Nachkommastelle wird nun als ganzer Ring summiert. Eine 8,6 wurde früher mit 0,6 summiert, nun mit 6.

04.02.2015 Starterliste mit Sortierung nach Startnummer angepasst

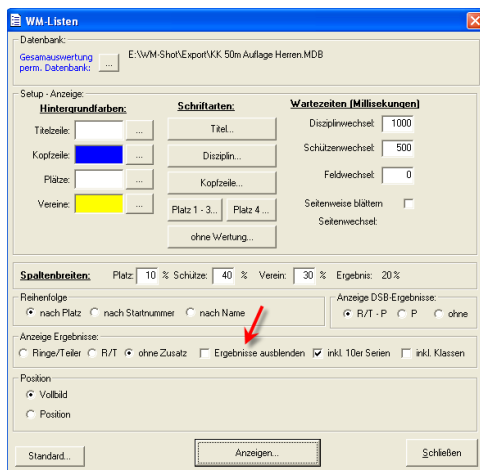
Diese Siegerliste schlug fehl, wenn die Startnummer nicht komplett numerisch war. Dies wurde korrigiert.



19	Rudhart, Stephan	SG Hubertus Oberamergau	Altersklasse	Luftgewehr
20	Magold, Franz-Paul	SG Hubertus Oberamergau	Altersklasse	Luftgewehr
21 g	Magold, Christine	SG Hubertus Oberamergau	Damen Altersklasse	Luftgewehr
21 p	Magold, Christine	SG Hubertus Oberamergau	Damenaltersklasse Pis	Luftpistole
22	Beltz, Sylvia	SG Hubertus Oberamergau	Damen Altersklasse	Luftgewehr

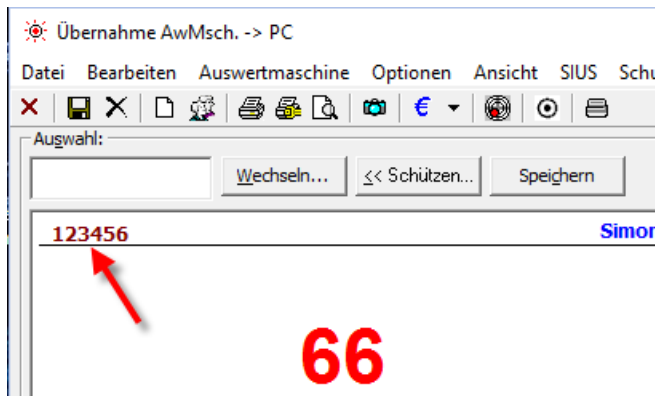
09.04.2015 WM-Listen um Anzeige „Ergebnisse ausblenden“ erweitert

Dies ist sinnvoll um die Spannung zu erhalten und ggf. bei einem „Volltreffer“ am ersten Tag nicht die „Lust auf die Disziplin“ zu nehmen.



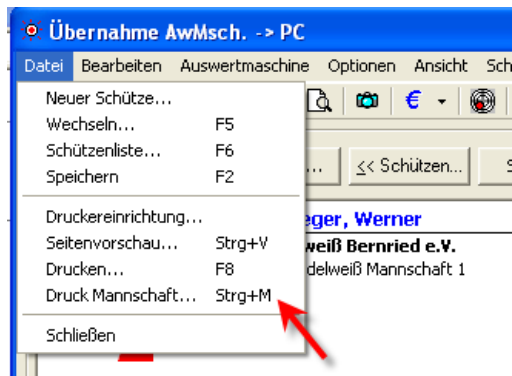
14.04.2015 Ausweisnummer in Aufnahmefenster

Im Aufnahmefenster der Ergebnisse wird jetzt links oben zusätzlich die Ausweisnummer des Schützen angezeigt.



29.04.2015 Aufnahmefenster „Druck Mannschaft“

Im Menü „Datei“ gibt es eine einfache Auswertung „Druck Mannschaft“. Dies wurde auf Wunsch von Auflage-Veranstaltungen aufgenommen.



Der Report zeigt von jedem Schützen seine Serien + den besten Teiler (bzw. Zusatzteiler).

<u>Meister</u>			Ring	Zusatzteiler
<u>(SKL) SV Edelweiß Mannschaft 1</u>				
1	Kufner, Ulrich	LG	156,0	679,0
1	Kufner, Ulrich	LG	163,0	578,2
1	Kufner, Ulrich	LG	149,0	1.044,8
2	Krieger, Werner	LG	192,0	292,6
2	Krieger, Werner	LG	164,0	355,0
3	Wagner, Günter	LG	191,0	293,4
3	Wagner, Günter	LG	188,0	294,1
4	Meier, Barbara	LG	192,0	294,0
4	Meier, Barbara	LG	176,0	683,9
			1.561,0	

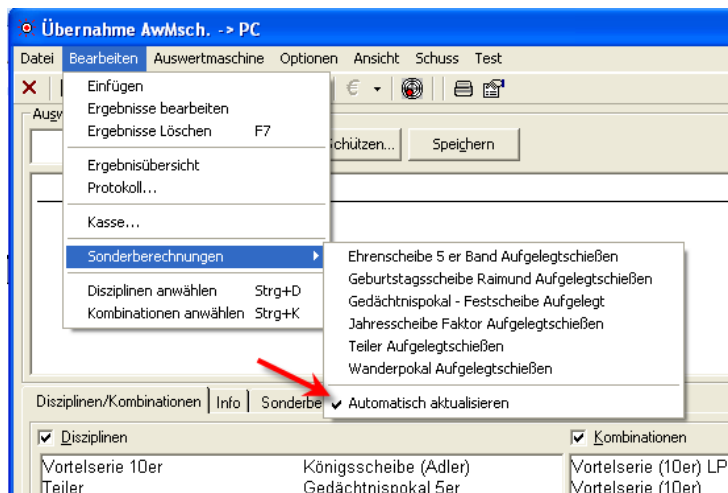
Hinweis: Der obige Screenshot ist einem anderen Wettkampf entnommen und die Anzeige nicht sinnvoll ☺

05.09.2015 RWK-Liste in WM-Shot Ergebnisse nicht gewertete Schützen

Dort wurden versehentlich die Ergebnisse der nicht gewerteten Schützen zum Mannschaftsergebnis berechnet.

07.01.2016 Meldungen Sonderberechnungen

Bei der Aktualisierung der automatischen Sonderberechnungen kamen in der einen oder anderen Sonderberechnung noch störende Meldungen.



Diese erscheinen nun nur noch im Dialog der Sonderberechnungen (Reiter Basisdaten).

09.01.2016 Starterliste Mannschaften Gruppen

Die Starterliste bei Mannschaftenliste mit Gruppen stimmte nicht immer. Dies wurde angepasst.

14.01.2016 Update Setup-Programm (kein Windows 95/98)

Wegen Windows 10 habe ich mich für ein Update des Setup-Programms entschieden. Nach der Installation und erstem Setup stellte ich fest, dass Windows 95 und 98 nicht mehr unterstützt werden.

Da dies nur noch sehr wenige Vereine betrifft habe ich ebenfalls dafür entschieden, ab diesem Update die beiden Windows Versionen nicht mehr zu unterstützen.

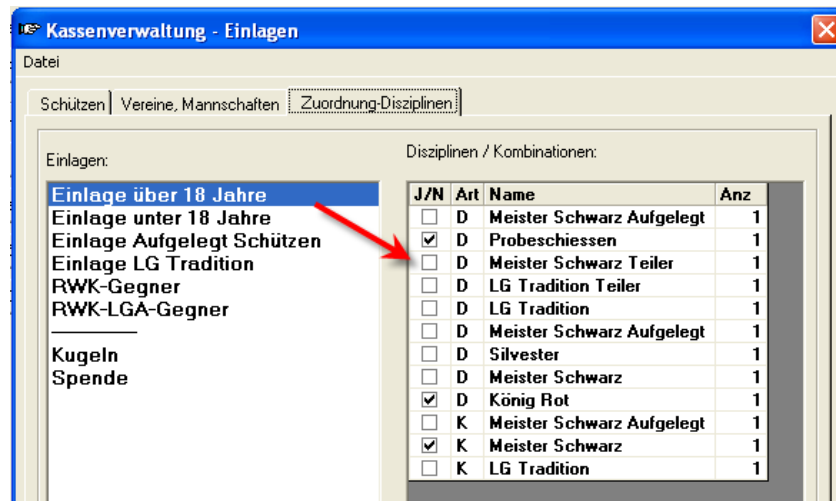
25.03.2016 DISAG-OpticScore Ergebnisse mit Kasse abgleichen

ACHTUNG: Die in diesem Abschnitt beschriebene Änderung wurde während es Jahres erweitert. Bitte lesen Sie hierzu weiter hinten, den neuen Stand.

Die Schnittstelle zu DISAG-OpticScore kommt recht gut an und es ergeben sich in der Praxis nun weitere Anpassungen.

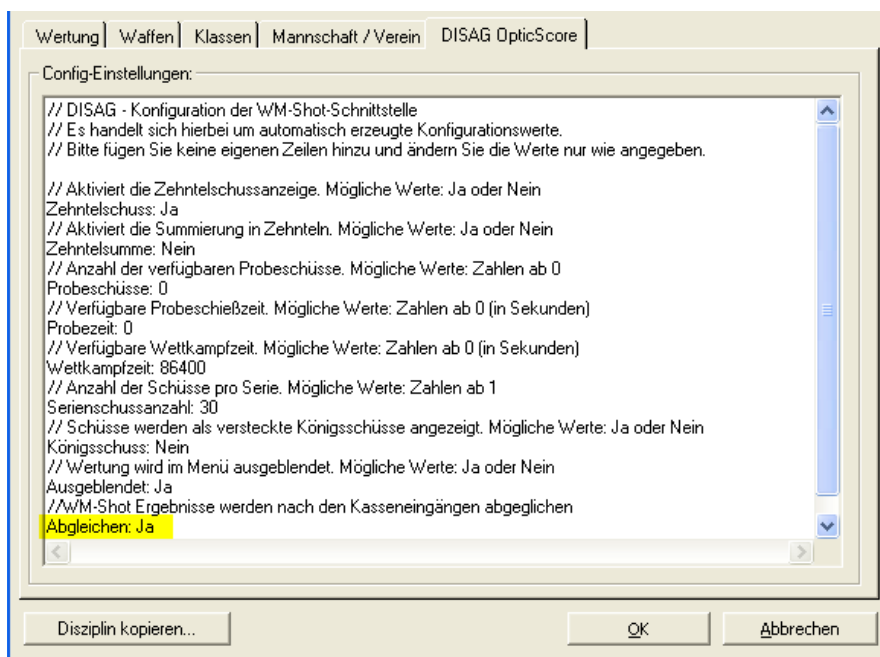
Ein größerer Punkt war, dass die Freischaltung der Disziplinen mit dem Abgleich der Kasseneingänge auseinander laufen konnte (z.B. ein Schütze beendet seine Serie nicht). Dies führte dazu, dass entweder die alte Serie noch aufgefüllt wurde oder manchmal Schützen für die Disziplinen noch Freigaben hatten, wo dies nicht mehr passte.

Je Kasseneingang erfolgt über die Zuordnung der Disziplinen die Freischaltung für den Schützen.

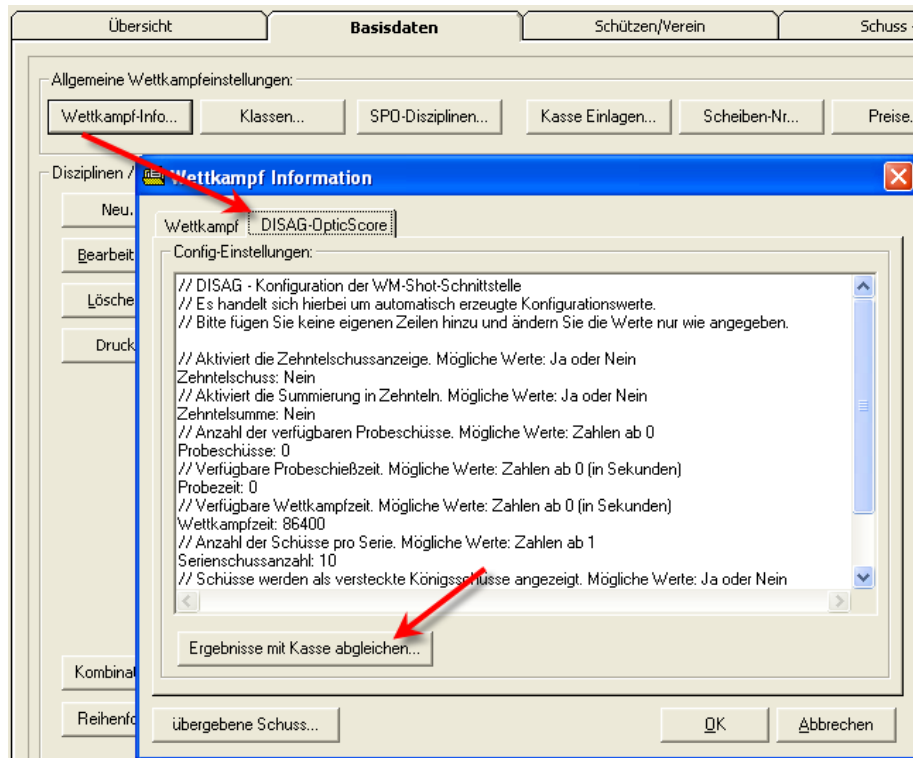


Es gibt nun eine neue Funktionalität, wo bei allen Schützen nachträglich ein Abgleich seiner Kasseneingänge mit den bisher gespeicherten Disziplinen stattfindet.

Im ersten Schritt müssen die Disziplinen in den DISAG-Einstellungen mit dem Kennzeichen „Abgleichen: Ja“ markiert werden. Der Standard steht auf „Nein“.



Nun kann in selbst wählbaren Abständen ein Abgleich der Kasseneingänge mit den gespeicherten Disziplinen durchgeführt werden. Dies erfolgt über den Button „Wettkampf-Info“.

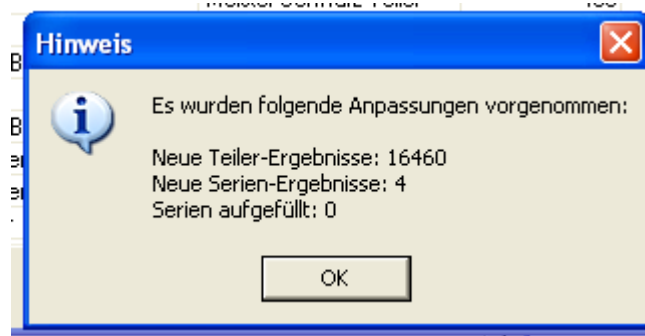


Es wird danach die Berechnung durchgeführt und die Differenzen von „gekauften Treffer“ mit den „Treffer in der Disziplin“ angezeigt.

Startnummer	Schütze	Klasse	Disziplin	EinkaufTreffer	DisziplinTreffer	Differenz
104	Giglinger, Renate	VSenioren-Aufg	Meister Schwarz Aufgelegt	450	0	-450
104	Giglinger, Renate	VSenioren-Aufg	Meister Schwarz Teiler	80	0	-80
104	Giglinger, Renate	VSenioren-Aufg	Meister Schwarz	80	0	-80
110	Hagen, Marion	VDamen	Meister Schwarz Teiler	40	0	-40
125	Willing Anja,	VPistole B	Meister Schwarz Teiler	680	480	-200
127	Pfaffenberger, Renate	VSenioren-Aufg	Meister Schwarz Aufgelegt	450	30	-420
130	Frommwieser, Brigitte	VDamen	Meister Schwarz Teiler	240	160	-80
138	Giglinger, Marina	VDamen	Meister Schwarz Teiler	680	80	-600
139	Schleipfner, Eva	VPistole B	Meister Schwarz Teiler	480	264	-216
154	Giglinger, Sabrina	VDamen	Meister Schwarz Teiler	280	71	-209
158	Schader, Irmengard	VPistole B	Meister Schwarz Teiler	640	431	-209
164	Dießner, Beate	VDamen	Meister Schwarz Teiler	480	203	-277
164	Dießner, Beate	VDamen	Meister Schwarz	480	520	40
166	Schmelz, Christine	VPistole B	Meister Schwarz Teiler	320	80	-240
169	Schramm, Ellen	VDamen	Meister Schwarz Teiler	680	480	-200
200	Giglinger, Franz sen	VPistole B	Meister Schwarz Teiler	120	40	-80
210	Kueres, Uwe	VSchützen	Meister Schwarz Teiler	480	0	-480
220	Lohr, Michael	VSchützen	Meister Schwarz Teiler	40	0	-40
227	Krieger, Benedikt	VSchüler	Meister Schwarz Teiler	320	260	-60

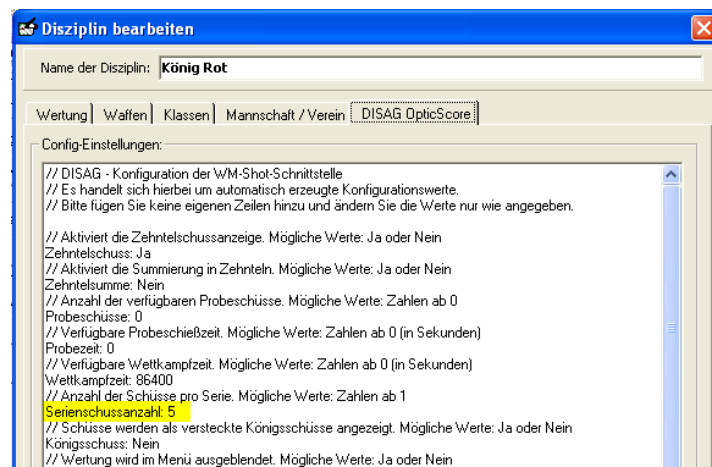
Die Liste kann für evtl. eigene Berechnungen in die Zwischenablage kopiert und z.B. in Excel wieder eingefügt werden.

Nach einem Klick auf „Abgleichen“ erfolgt die Anpassung der Ergebnisse. D.h. es werden bei fehlenden Teilern ein Ergebnis von 9999,9 eingetragen, bei fehlenden Serien eine 0er Serie. Nicht vollständige Serien werden ebenfalls mit weiteren 0 Ringen aufgefüllt.



Ergänzender Hinweis:

Für die Ermittlung der Anzahl der Teiler/Serien wird die Einstellung „Serienschussanzahl:“ aus den DISAG-OpticScore Einstellungen verwendet.



Im obigen Fall werden nach einem Kauf von „König Rot“ 5 Teiler-Ergebnisse erwartet.

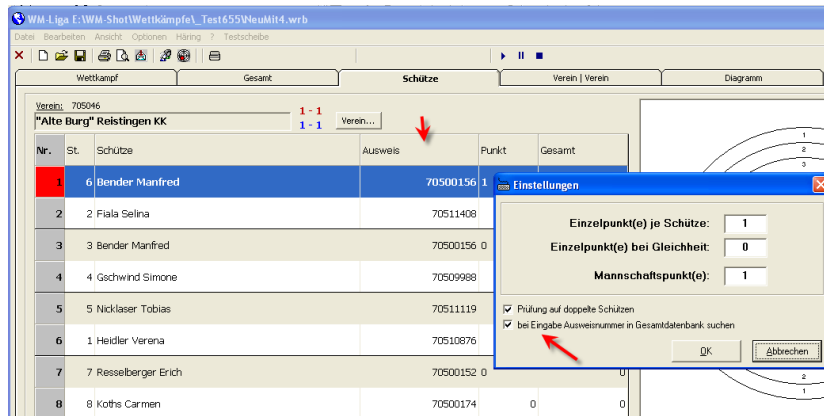
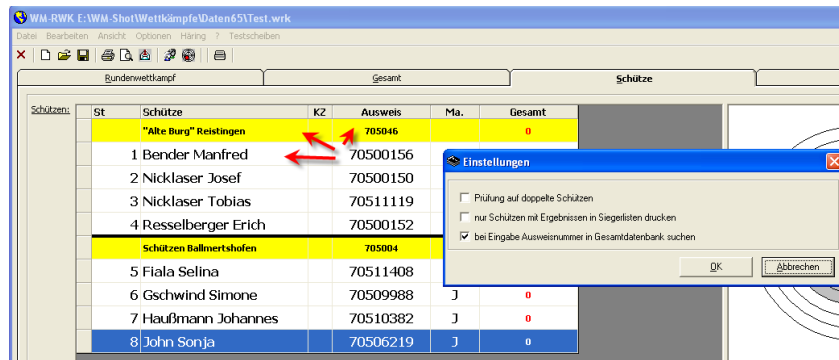
26.03.2016 Kurzauswertung optimiert

In der Kurzauswertung gab es in seltenen Fällen die Konstellation, dass die Klassen (bei nachträglichen Änderungen) nicht aktualisiert waren. Dies wurde angepasst.

31.03.2016 WM-RWK, WM-Liga Eingabe Ausweisnummern

In WM-RWK und WM-Liga können nun die Namen aus der Gesamtdatenbank über die Eingabe der Ausweisnummer übernommen werden.

Hierzu muss im Menü „Optionen – Einstellungen“ die Auswahl bei „bei Eingabe Ausweisnummer in Gesamtdatenbank suchen“ aktiviert sein.



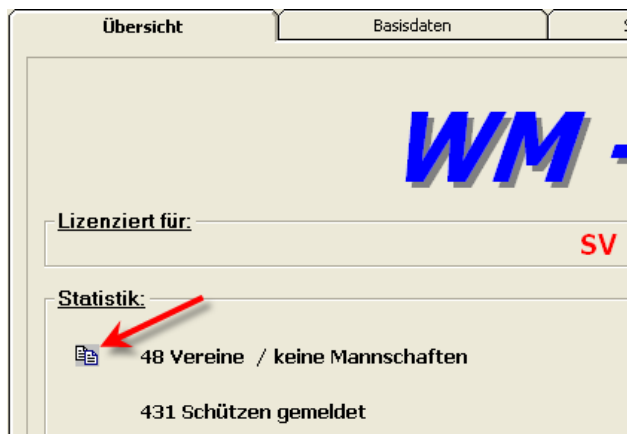
Nach der Eingabe der Ausweisnummer des Schützen wird zunächst nach dem Namen des Schützen gesucht. Danach wird geprüft, ob in der Vereinszeile die Vereinsnummer noch leer ist. Ist dies der Fall, so wird der Vereinsname + Vereinsnummer ebenfalls eingetragen.

Kurzer Hinweis:

Bei einem Tippfehler der Ausweisnummer kommt man über einen Doppelklick oder der Taste F2 in den Bearbeitungs-Modus der Zelle.

02.04.2016 Statistikauswertung erweitert

Die Statistikauswertung wurde um die Auswahl „Waffen/Klassen“ erweitert.



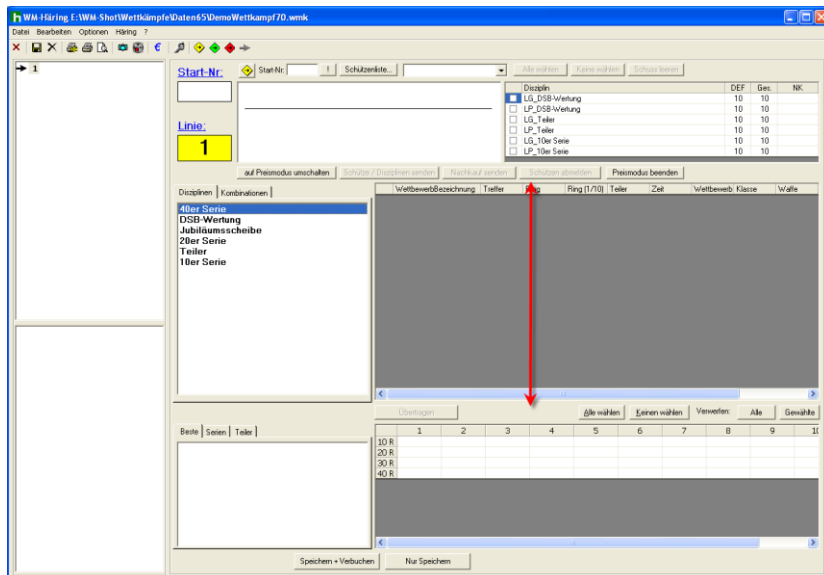
Nun wird hinten eine Aufteilung der verschiedenen Klassen angezeigt.

Klassen/Waffen:

Schülerklasse - LG: 22 Schützen
Schülerklasse - LG und LP: 1 Schütze
Jugendklasse - LG: 60 Schützen
Damenklasse - LG: 48 Schützen
Schützenklasse - LG und LP: 5 Schützen
Schützenklasse - LG: 140 Schützen
Schützenklasse - LP: 20 Schützen
Damenklasse - LP: 3 Schützen
Damen Altersklasse - LG: 13 Schützen
Altersklasse - LG: 37 Schützen
Altersklasse - LP: 12 Schützen
Altersklasse - LG und LP: 2 Schützen
Senioren männl. - LG: 39 Schützen
Senioren männl. - LP: 3 Schützen
Senioren männl. - LG und LP: 2 Schützen
Senioren weibl. - LG: 2 Schützen

02.04.2016 Anzeige Häring-Ansteuerung

Die Anzeige der Häring-Ansteuerung wurde leicht optimiert. Es wird nun bei Größenänderungen der Häring-Trefferbereich vergrößert. Dies ist sinnvoller, da dort jeder Treffer untereinander steht.



02.04.2016 Kombinationswertung erweitert

Die Kombinationswertung (Ringe/Teiler – Teiler/Ringe) prüft nun bei Gleichheit: „gleiche Disziplin“ am Ende noch den besten Teiler.

Bei Auflageschützen oder wo nur wenige Serien geschossen werden, ergab es sich, dass bei Ringen oftmals Schützen absolute Deckungsgleichheit haben. Bisher wurde der bessere Platz nach einem Zufallsprinzip vergeben.

Zukünftig wird dort nun der beste Teiler berücksichtigt.

Bildscheibe Allgemeine Klasse

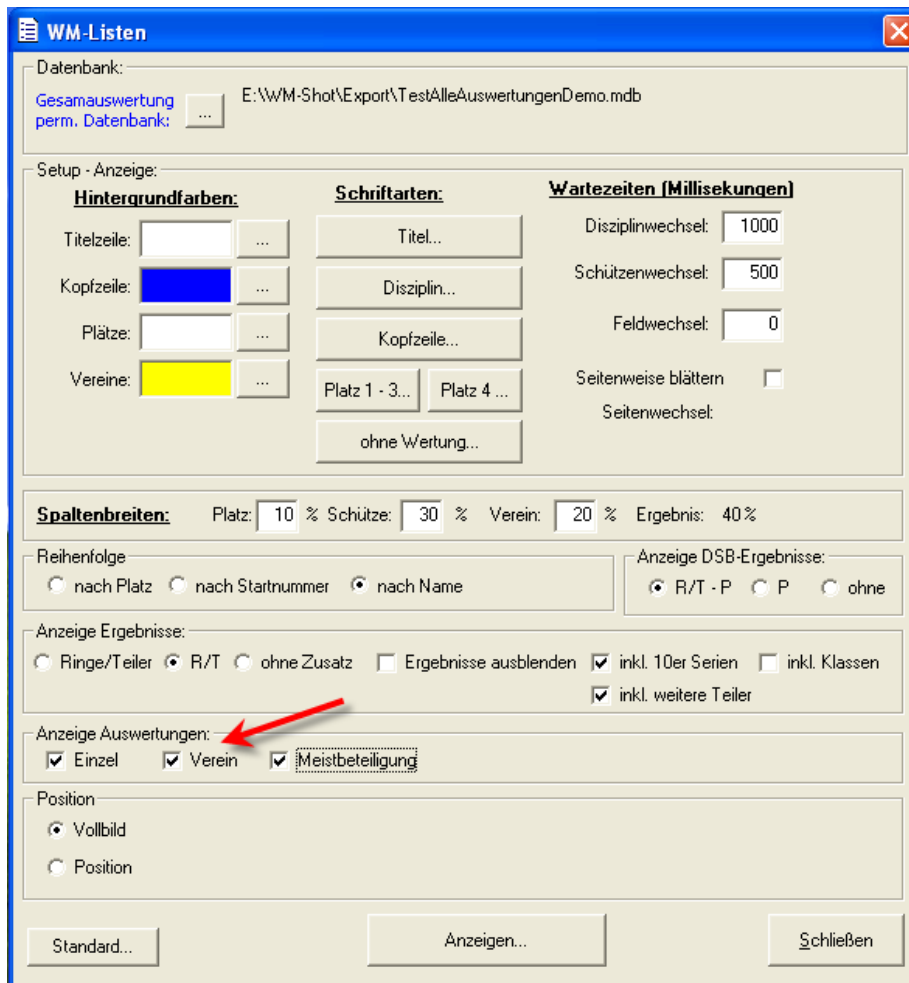
Platz	Name		Nr.	Ergebnisse:		
1	Schrade, Michael	Lengenwang	66	R	75,0	75,0
2	Folwarczny Andreas,	Hubertus Hopferau	83	T	22,0	
3	Moll, Alexander	Grän	64	R	75,0	74,0
4	Sutter Christian,	SV Buching-Berghof	84	T	45,0	
5	Schreieck, Stefan,	Wertach	12	R	75,0	73,0
6	Gentner, Claus	Kgl. Priv. SG Memmingen	108	T	58,0	
7	Mayr Peter,	SV Buching-Berghof	27	R	75,0	68,0
8	Schürer Dominik,	Edelweiß Nesselwang	111	T	60,0	
9	Guggemos Roman,	Kgl.priv.FSG Pffronten	1	R	74,0	71,0 279,0
10	Bader, Klaus	Weissenbach	36	T	72,0	
11	Streif, Christine	SV Buching-Berghof	38	R	74,0	71,0 409,0
12	Friedl, Markus,	Weissenbach	18	T	80,0	
13	Dirr, Willi,	FSG Kempten	60	R	73,0	73,0 104,0
14	Kunz, Marco	Vereinigte SG Lechbruck	26	T	86,0	
15	Heißerer Günther,	Ver. Schützen Trauchgau e.V.	77	R	73,0	73,0 232,0
16	Bischof Jürgen,	Kgl.priv.FSG Pffronten	98	T	110,0	
17	Etschmann Petra,	Ver. Schützen Trauchgau e.V.	101	R	73,0	72,0 239,0
18	Hatt Matthias,	Edelweiß Nesselwang	112	T	148,0	
19	Friedl Florian,	Freyberg-Eisenberg	5	R	73,0	72,0 308,0
20	Wurster, Erich	Kgl. Priv. SG Kempten	32	T	154,0	432,0
21	Amberg, Eduard	FSG Marktoberdorf	33	R	73,0	72,0 424,0
22	Schiebel, Konrad,	SV Eichenlaub Maria Steinbach	90	T	154,0	758,0
23	Jenn, Lukas	SG Obermaiselstein	54	R	73,0	71,0

Veröffentlichung Version 7.0.3 am 03.04.2016

17.04.2016 Erweiterung WM-Listen (Filter Auswertungen)

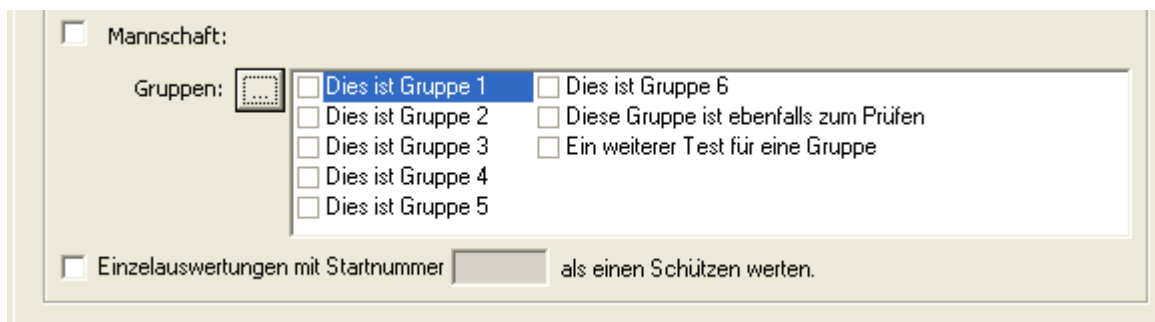
In WM-Listen können Sie nun wahlweise alle Auswertungen (wie bisher) oder Einzel-, Mannschafts- oder die Meistbeteiligungsauswertung anzeigen lassen.

Der Wunsch kam auf, da ein Bezirk seine Ergebnisse auf verschiedene Monitore verteilte. Die Änderung war relativ gering, so dass dies umgesetzt wurde.



20.04.2016 Anzeige Gruppen

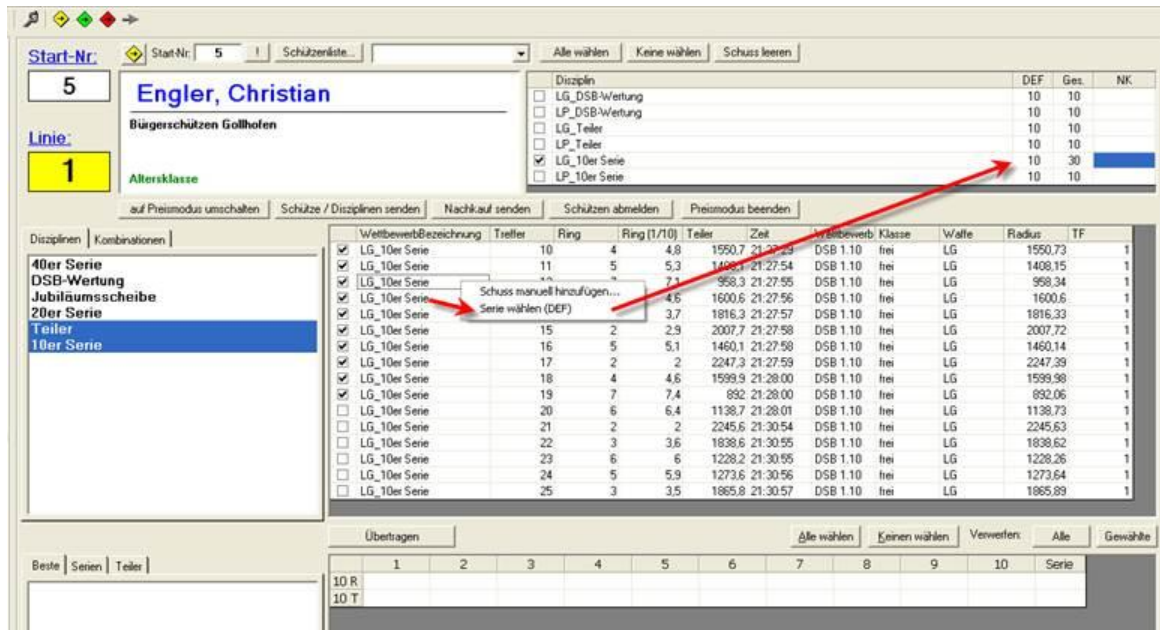
Bei einigen Vereinen reichte die Anzeige der Gruppen nicht mehr aus, da diese nicht sofort gesehen wurden. Dies führte zu einigen Fehlern. Deswegen wurde das Feld für die Gruppen erweitert.



21.04.2016 Häring Schnittstelle erweitert

Es kann nun über die rechte Maustaste und „Serie wählen (DEF)“ die Anzahl der benötigten Ringe angewählt werden, hierbei wird in der Übersicht nach der ersten gewählten Disziplin geschaut.

Hinweis: Es gibt auch eine entsprechende Schaltfläche „Serie wählen“ im unteren Bereich, wo die Ringe angewählt werden können. Diese fehlt in dem unteren Screenshot.



Hinweis zu Elektr. Schießanlagen von Häring:

Während des Jahres 2016 übernahm INTARSO die Häring Schießanlagen. Es gab bereits erste Kontakte, so dass ich über evtl. Änderungen an der Schnittstelle informiert werde.

20.8.2016 Fehler bei Gleichheit

Bei gleichen Ergebnissen wurde gem. Sportordnung nicht richtig ausgewertet, wenn die letzte Serie über und unter 100 Ringen lag. Dies wurde behoben.

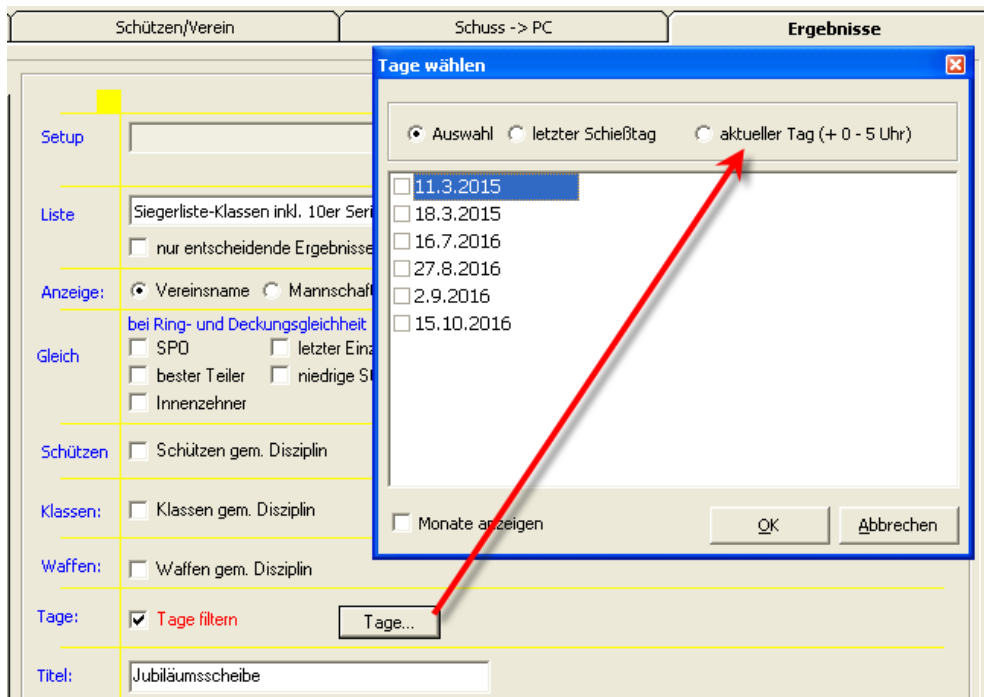
3	101,5	100,3	102,2	304,0
31	98,0	98,6	98,9	295,5
30	97,7	97,8	100,0	295,5

21.08.2016 Auswertung Aktueller Tag

Alle Auswertungen wurden um die Tages-Auswahl „aktueller Tag (+ 0 – 5 Uhr) erweitert.

Wenn in fortlaufenden Auswertungen nicht alle Schützen am gleichen Tag geschossen haben, so musste bisher immer der aktuelle Tag angewählt werden. Die Auswahl „letzter Schießtag“ berücksichtigte die letzten Ergebnisse der Schützen von z.B. der Vorwoche.

Mit der neuen Auswahl, wird nun automatisch das Tagesdatum genommen. Inkl. dem Zusatz bis 5 Uhr, falls die Siegerliste nach Mitternacht erstellt wird. Dadurch sind dann auch wirklich nur die Schützen dieses Schießtags enthalten.



01.09.2016 BSSB-Programm ZMI Import

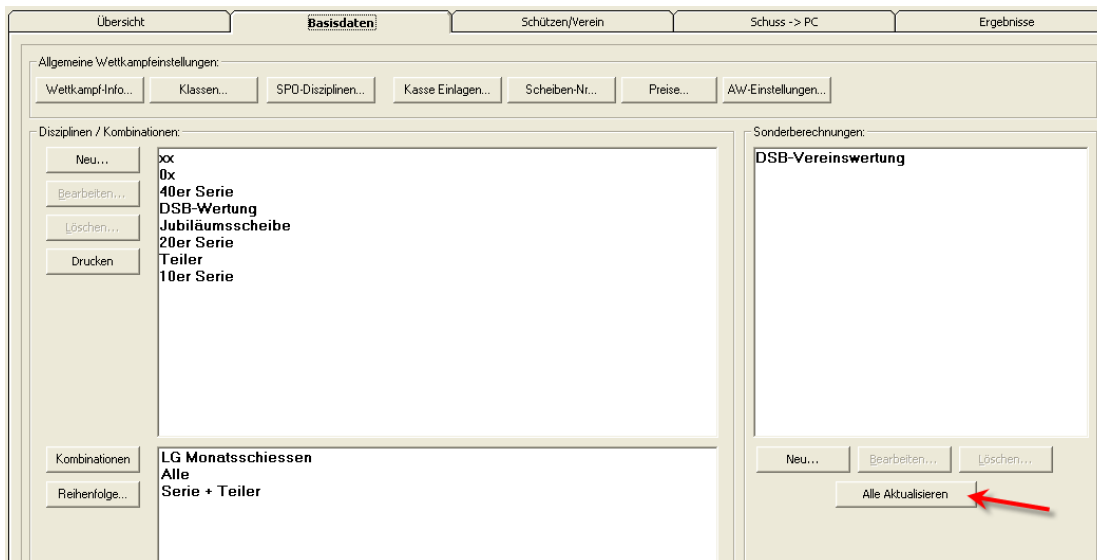
Der Entwickler der neuen ZMI-Software sicherte mir zu, dass es den bisherigen Import über das TXT055.DAT Format weiterhin geben wird.

Vorab Tests und Rückmeldungen von Vereinen bestätigten, dass der Import weiterhin klappt.

05.10.2016 Alle Sonderberechnungen aktualisieren

Die Sonderberechnungen spielen (vor allem wegen den Auflageschützen) eine immer größere Rolle in den Auswertungen.

Als Ergänzung wurde im Register „Basisdaten“ eine Möglichkeit aufgenommen, alle Sonderauswertungen auf Knopfdruck zu aktualisieren.



10.10.2016 WM-Liga Siegerlisten

In WM-Liga passten die Siegerlisten Quer nicht, wenn Ersatzschützen ins Spiel kamen. Dies wurde korrigiert.

Klasse: Gau Oberliga

Gau Rundenwettkampf
DJK Sternschützen 1 - Vereinigte Schützengesellschaft Haunstetten
 Ort, Datum: Augsburg, 05.10.2016

Luftpistole Luftgewehr

Heimmannschaft: Gastmannschaft

DJK Sternschützen 1						Ver. SG Haunstetten									
Nbme	1	2	3	4	Gesamt	Punkte	Gesamt	1	2	3	4	Nbme			
1	Hornbacher Rainer 10201898	89	88	86	92	355	0	1	355	89	89	87	90	Jantz Stephan 10213530	2
3	Schindler Thomas 10211994	92	84	85	88	349	1	0	342	82	87	87	86	Mayr Martin 10203504	4
5	Wengenmayer Martin 10201301	84	89	88	82	343	1	0	342	79	84	92	87	Lidel Karl 10215092	6
7	Bienroth Holger 10202786	84	86	87	84	341	1	0	302	74	73	77	78	Bohm Markus 10216112	8
0							0		209	61	36	55	57	Bleyer Klaus (Ersatz) 10216559	9
0							0		328	78	86	84	80	Liebchen Andreas (Ersatz) 10215921	10
Ergebnis:					1.388	3	1	1.341							
Mannschaftspunkte:					3	0									

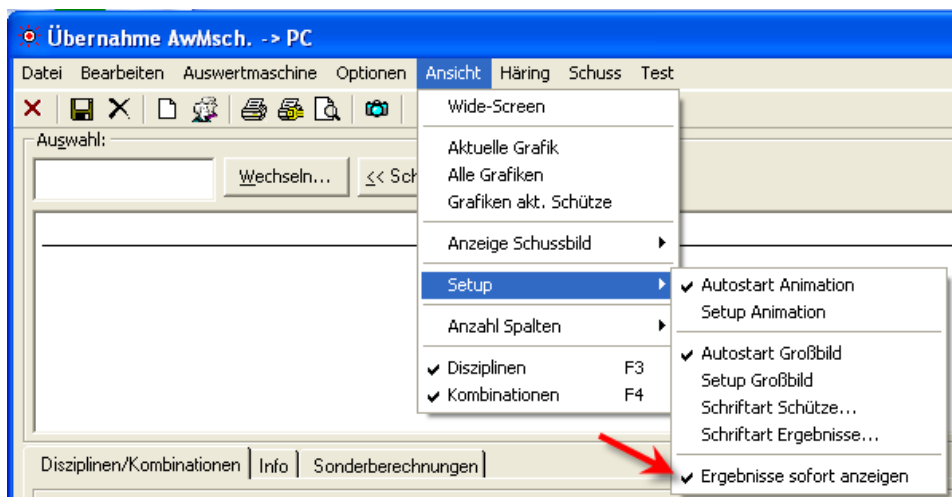
Mannschaftsführer Heim: _____ (Druckbuchstabem) - Schießleiter - (Unterschrift)
 E-Mail-Adresse Heim: _____
 Wettkampfbereich: (Beide diese Textkombinationen, zusammen, in die eintrifft usw.)

Mannschaftsführer Gast: _____
 E-Mail-Adresse Gast: _____
 Verteiler:
 RWK-Letter:
 Heim:
 Gast:
 Schießleiter:

15.10.2016 Anzeige Schussbild Großanzeige

Bei der Anzeige der Ergebnisse auf dem Großbild gab es verschiedene Ansätze, wo Vereine teilweise die Ergebnisse sofort und teilweise erst am Ende angezeigt bekommen möchten.

Dies ist nun über eine Einstellung im Bereich „Ansicht – Setup – Ergebnisse sofort anzeigen“ steuerbar.



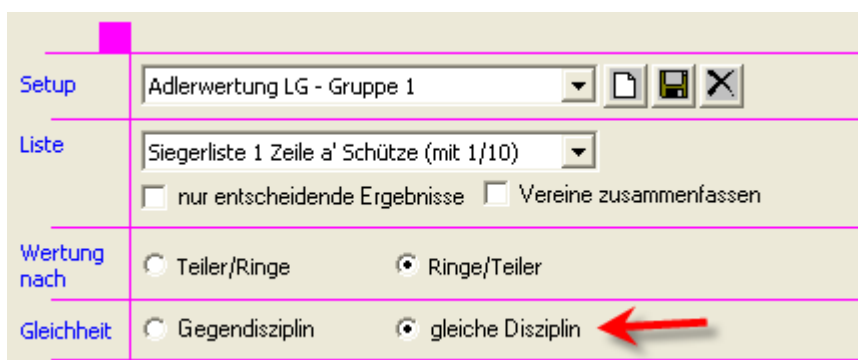
05.11.2016 KlassenID – DISAG OpticScore

Vor den Auswertungen werden nun die Klassen in den Sonderberechnungen zusätzlich aktualisiert. Das Problem trat auf, da bei Ergebnissen von DISAG der Wert fehlte.

06.11.2016 Kombinations-Wertung Deckergebnisse Ringe

Die Kombinationswertung „Ringe/Teiler“, bzw. „Teiler/Ringe“ hat es schon in sich! Es war wiederum eine Erweiterung nötig.

Wenn bei Gleichheit die gleiche Disziplin angewählt ist, so gilt bei Ringen die Auswertung nach Sport-Ordnung (letzte Serie, Anzahl 10, 9 usw.)



Dies wurde nun erweitert. In den Siegerlisten wird dies jedoch derzeit nicht ausgewiesen.

Platz	Name		Nr.	Ergebnisse:
1	Bruckner, Ernst	SV Oberthallhofen	136	R 314,9
2	Vuglec, Augustin	SV Buxheim	224	T 1,1
3	Veh, Manfred	SSG.Edelw.Ottmarshausen	103	R 314,9
4	Heiligmann, Karl	SV Billenhausen/Schwab.	44	T 7,4

Bei Unklarheiten oder Nachfragen, kann z.B. die Siegerliste mit „Einzelschussanzeige“ gewählt werden.

Platz	Name												Nr.
1	Bruckner, Ernst	SV Oberthalhofen											136
		10,3	10,4	10,5	10,6	10,5	10,7	10,1	10,8	10,5	9,9	104,3	314,9
		10,3	10,9	10,6	10,4	10,8	10,1	10,7	10,4	10,8	10,0	105,0	
		10,3	10,4	10,2	10,6	10,6	10,4	10,8	10,6	10,8	10,9	105,6	
2	Veh, Manfred	SSG Edelw.Ottmarshausen											103
		10,5	10,4	10,9	10,4	10,6	10,3	10,1	10,4	10,7	10,6	104,9	314,9
		10,4	10,6	9,7	10,4	10,6	10,1	10,7	10,3	10,8	10,9	104,5	
		10,7	10,2	10,7	10,1	10,6	10,8	10,6	10,8	10,6	10,4	105,5	

Da dies eher ein seltener Fall ist, kann überlegt werden, den betroffenen Schützen eine zusätzliche zweite Serie manuell zu ergänzen.

Platz	Name		Nr.	Ergebnisse:	
1	Bruckner, Ernst	SV Oberthalhofen	136	R	314,9 105,6
2	Vuglec, Augustin	SV Buxheim	224	T	1,1
3	Veh, Manfred	SSG Edelw.Ottmarshausen	103	R	314,9 105,5

Allerdings ist dies gut zu prüfen, nicht, dass sich die Änderung auf andere Siegerlisten auswirkt.

6.11.2016 Statistik - Beste Teiler

In der Statistik ergab es in seltenen Konstellationen, dass nicht der beste Teiler in die Zwischenablage geschrieben wurde.

The screenshot shows a statistics window titled 'Statistik:' with the following text: '87 Vereine / keine M...', '292 Schützen gemeld...', and '2 Disziplinen'. An 'Info' dialog box is open in the center with the message: 'Die Statistikdaten wurden in die Zwischenablage kopiert und kann in andere Anwendungen eingefügt werden.' and an 'OK' button. To the right, there is text: '3172 übergebene Schuss', 'Gespeichert: 7220 Teiler, 289 Serien', '224 Ergebnisse korrigiert (Klicken)', 'bester Teiler: 1,1', and '30er Serie: 315,1'. Red arrows point from the 'Info' dialog box to the '224 Ergebnisse korrigiert (Klicken)' text and from the '224 Ergebnisse korrigiert (Klicken)' text to the 'bester Teiler: 1,1' text.

8.11.2016 WM-Liga Summen bei Zehntelwertung

In WM-Liga passte die Mannschaftssumme nicht, wenn auf Zehntelwertung geschossen wurde. Da dies ein Fehler im Programm war, wurde deswegen auch an den Siegerlisten die falsche Summe angezeigt.

The screenshot shows a table with three columns: 'Wettkampf', 'Gesamt', and 'Schütze'. The first row contains the value '1487,2' in the 'Gesamt' column, the team name 'St. Georg Untergermaringen' in the 'Schütze' column, and the number '1' in the 'Wettkampf' column. A red arrow points to the '1487,2' value.

15.11.2016 DISAG OpticScore Kassenabgleich

Diese Erweiterung war die mit Abstand komplexeste im Jahr 2016. Ich bedanke mich hier auch ausdrücklich bei Hrn. Frommwieser, sowie seinen Vereinskollegen von den „Schwafwaschen Rimstinger“ Schützen.

Ohne die Vorschläge, genauen Prüfungen, Korrekturen, Anpassungen, neuen Erkenntnisse und dadurch weiteren Schleifen wäre die Umsetzung nicht möglich gewesen!

Obwohl an dieser Stelle von „Problemen“ mit DISAG OpticScore berichtet wird, muss man auf der Gegenseite auch sagen, dass die Schnittstelle sehr gut ankommt und dadurch sich einfach Wünsche ergeben. Ich bin auch in regen Kontakt mit DISAG und der Entwicklung. Diese ist sehr konstruktiv.

Die Erweiterungen der Schnittstelle sind sehr gute Schritte um die Vereine noch besser zu unterstützen.

Grundsätzliches Problem

DISAG OpticScore nimmt es sehr genau und prüft auch intern „angeschossene“ Serien auf deren Vollständigkeit. Ebenso sind freigeschaltete Kasseneingänge auch nur „freigegeben“, wenn auch noch Schüssen offen sind.

Nun passiert es in der Praxis, dass z.B. ein Schütze seine Serie nicht beendet. Oder es werden manuell Ergebnisse ohne passenden Kasseneingang eingetragen (z.B. auswärtiger RWK).

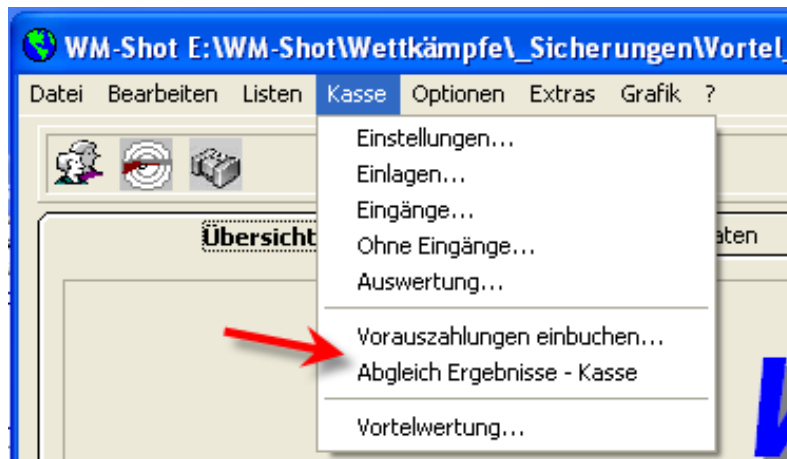
Weiterhin war es oft mühselig, jedem Schützen einzeln über den Kasseneingang seine Disziplin freizuschalten.

Lösung

Es wurden in WM-Shot verschiedene Erweiterungen für die obigen Probleme aufgenommen.

- Es können Vorauszahlungen für alle Schützen aufgenommen werden
- Es können die nicht geschossenen Vorauszahlungen gelöscht werden
- Es können alle Ergebnisse mit den Kasseneingängen aufgefüllt werden

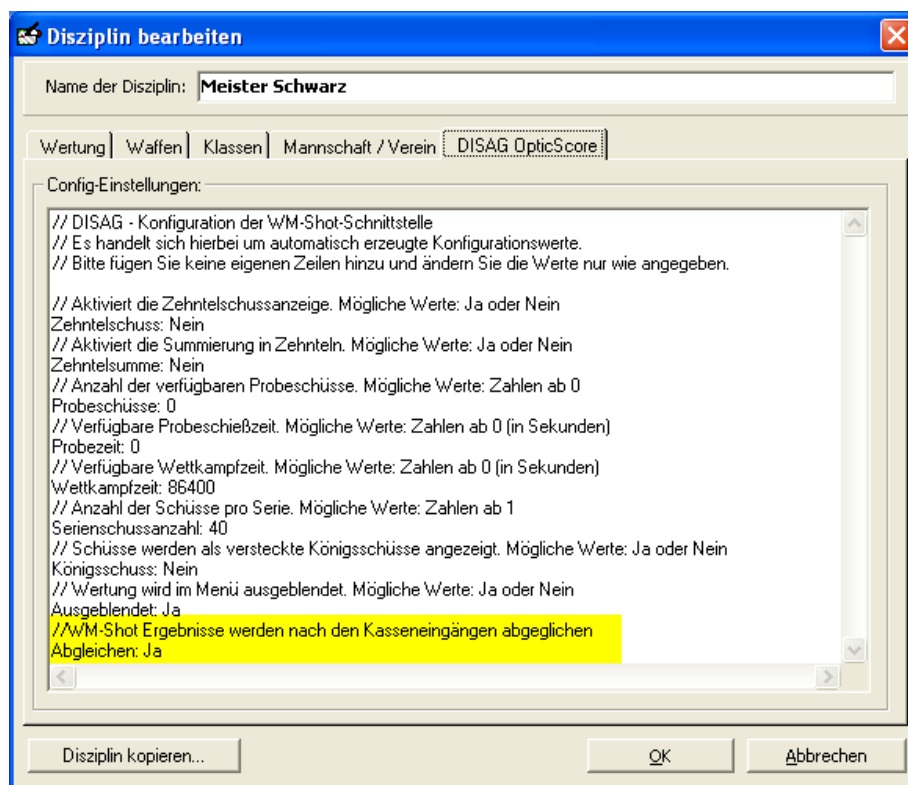
Im Wesentlichen wurden die Änderungen über zwei neue Dialoge im Menü „Kasse“ umgesetzt.



Umsetzung

Disziplinen aktivieren

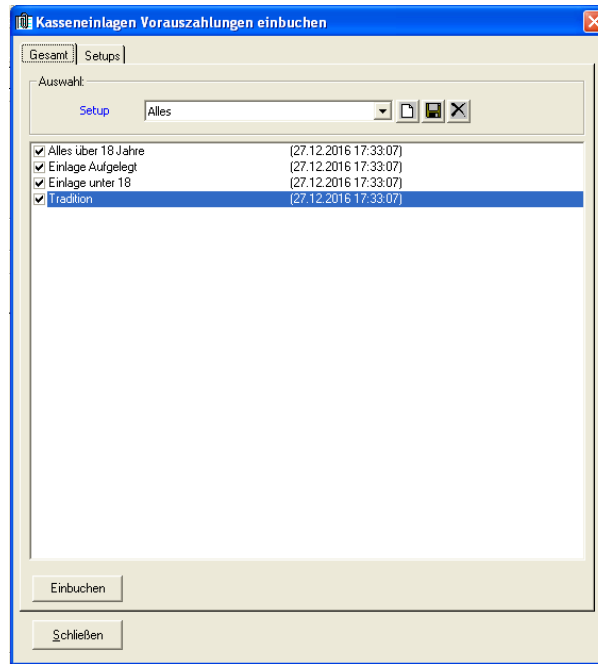
Damit der Abgleich von den Vereinen gezielt vorgenommen werden kann, sind die Disziplinen an- und abwählbar. So mancher Verein schießt ggf. einzelne Disziplinen manuell auf Bogen.



Hierfür muss der Eintrag „Abgleichen“ auf „Ja“ gesetzt werden.

Vorauszahlungen eintragen

Über den Menüpunkt „Kasse – Vorauszahlungen einbuchen...“ öffnet sich das Fenster. Für die ersten Zuweisungen müssen Sie auf das Register „Setups“ wechseln.



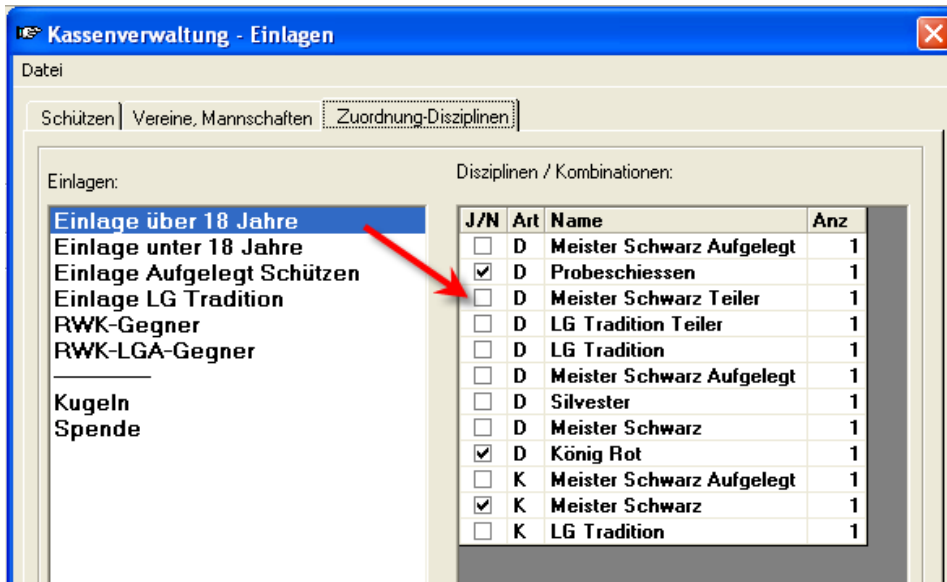
Hier können Sie eine Einlage bestimmten Schützen automatisch zuweisen und die Einstellungen als „Setup“ speichern.

In unserem Fall wird die „Einlage über 18 Jahre“ mit dem Datum von „heute“ als Vorauszahlung gebucht. Dies betrifft alle Schützen in den Klassen „VJunioren“ und „VSenioren Aufg“.

Damit diese Einstellungen „auf Knopfdruck“ bereit stehen, werden Sie am Ende als Setup „Alles über 18 Jahre“ gespeichert.

WICHTIGER HINWEIS!!! ->

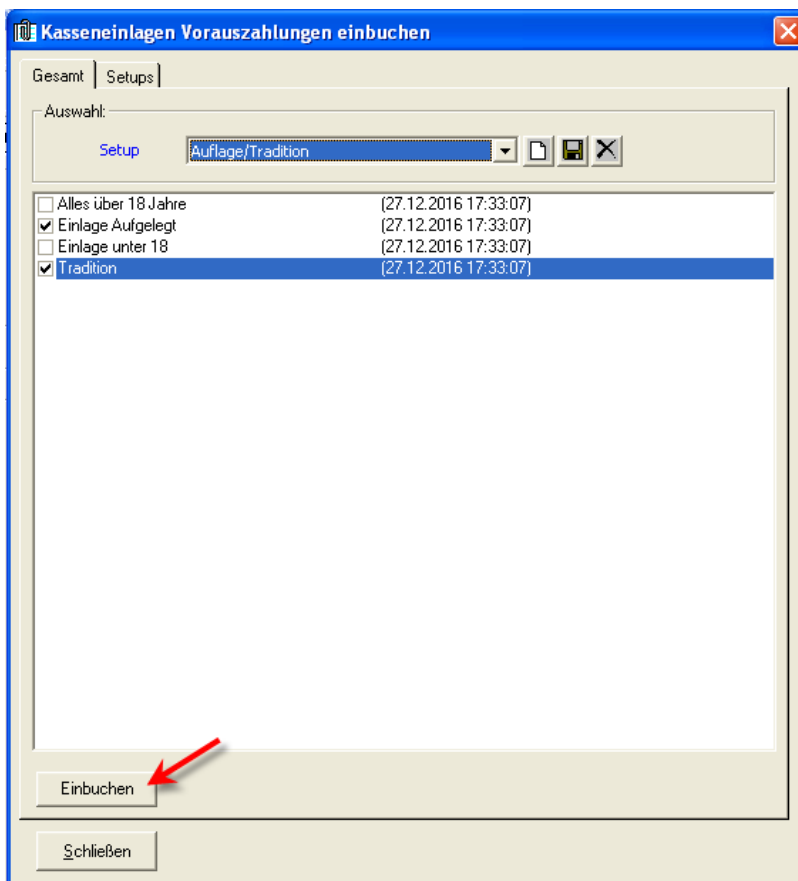
Die Verbindung der Einlage „Einlage über 18 Jahre“ mit den Disziplinen erfolgt bei den Disziplinen. Dies bleibt unverändert.



Sie können nun beliebig viele Setup von den Einlagen der Kasse erstellen und als „Kasseneingänge“ vorbereiten.

Nun gibt es im Reiter „Gesamt“ die Möglichkeit, die Einzel-Setups nochmals zusammen zu fassen.

Damit es möglich auf „Knopfdruck“ alle Schützen für die gewünschten Disziplinen an DISAG OpticScore freizuschalten. Es wird zusätzlich der letzte Zeitpunkt einer Buchung angezeigt.



Im nächsten Schritt schauen wir uns an, wie wir die nicht benötigten Vorauszahlungen wieder löschen.

Kasseneingänge abgleichen

Hierfür wählen wir den Menüpunkt „Abgleich Ergebnisse – Kasse“



Hinweis: Je nach Datenmenge kann das Öffnen des Fensters einige Zeit in Anspruch nehmen.

Im oberen Bereich können Sie erkennen, welche Schützen noch Ergebnisse schießen dürfen (gelb), welche Schützen ihre Ergebnisse geschossen haben (grün) und welche Schützen gar mehr Ergebnisse, als bezahlt haben (rot).

Startnummer	Schütze	Klasse	Disziplin	EK-Treffer-Gesamt	EK-Treffer	EK-Treffer-Voraus	DisziplinTreffer	Differenz
260	Frommwieser, Herbert	VPistole	Probeschiessen	30	30	0	0	-30
260	Frommwieser, Herbert	VPistole	König Rot	5	5	0	0	-5
260	Frommwieser, Herbert	VPistole	Meister Schwarz Teiler	40	40	0	10	-30
260	Frommwieser, Herbert	VPistole	Meister Schwarz	40	40	0	40	0
759	Heubl, Johann	VTradition	Probeschiessen	30	30	0	0	-30
759	Heubl, Johann	VTradition	LG Tradition Teiler	20	20	0	10	-10
759	Heubl, Johann	VTradition	LG Tradition	20	20	0	20	0

Nun gibt es zwei Varianten um die Kasse und Ergebnisse wieder zu egalisieren.

Ergebnisse auffüllen:

In dieser Variante werden Teiler und Serien gemäß Kasseneingängen aufgefüllt. Dieser Abgleich ist relativ einfach und kann quasi immer verwendet werden um wieder mit einem sauberen Stand mit DISAG OpticScore beginnen zu können.

Kennzeichnung Vorauszahlung nach Abgleich entfernen "offene" Vorauszahlungen nach Abgleich als bezahlt verbuchen

Abgleich:

Vorauszahlungen Tag: 27.12.2016 Alle Vorauszahlungen von Schützen ohne Ergebnis an diesem Tag werden gelöscht + Ergebnisse auffüllen. kein Abgleich durchgeführt

Ergebnisse auffüllen Es werden die Ergebnisse gemäß aller Kasseneingänge aufgefüllt. (0 Serien, 9999,9 Teiler) kein Abgleich durchgeführt

Schließen

Vorauszahlungen:

Alle Einlagen, die als Vorauszahlung markiert sind, werden für diesen Schießtag geprüft. Sind mehr Vorauszahlungen als Treffer vorhanden, so werden diese Zahlungen wieder gelöscht.

Dieser Abgleich ist nur sinnvoll, wenn auch Vorauszahlungen gebucht wurden.

Kennzeichnung Vorauszahlung nach Abgleich entfernen "offene" Vorauszahlungen nach Abgleich als bezahlt verbuchen

Abgleich:

Vorauszahlungen Tag: 27.12.2016 Alle Vorauszahlungen von Schützen ohne Ergebnis an diesem Tag werden gelöscht + Ergebnisse auffüllen. kein Abgleich durchgeführt

Ergebnisse auffüllen Es werden die Ergebnisse gemäß aller Kasseneingänge aufgefüllt. (0 Serien, 9999,9 Teiler) kein Abgleich durchgeführt

Schließen

Nach dem Abgleich wird rechts angezeigt, wann die letzte Aktualisierung statt fand.

In den Kasseneingängen gibt es eine weitere Spalte, um die Vorauszahlungen je Schütze zu erkennen.

Kasseneingänge

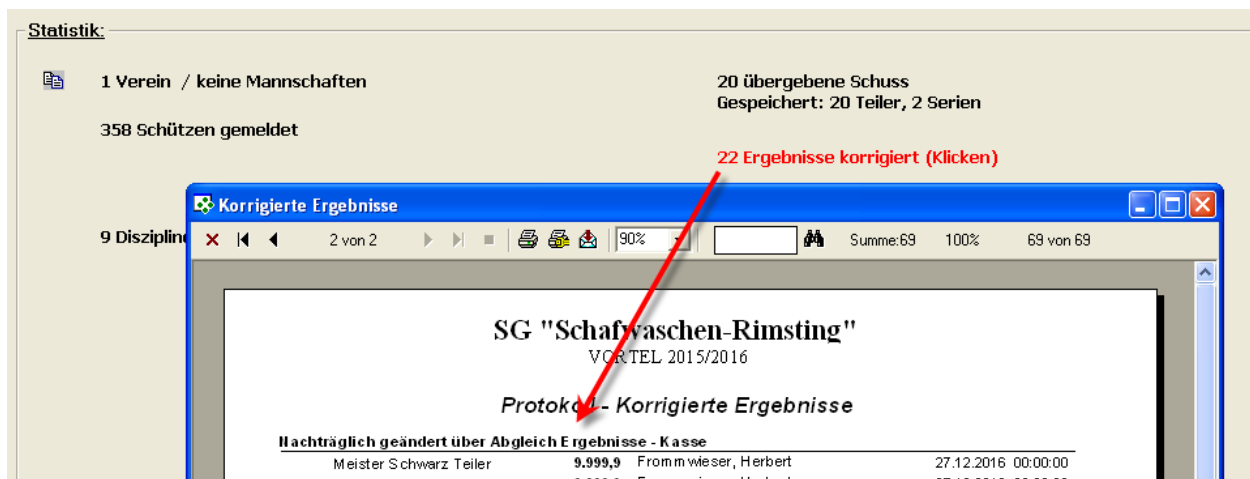
Datei Bearbeiten Offene Posten

Schützen | Vereine | Mannschaften

1 von 2

Startnr	Name	Bezeichnung	Betrag	Offen	DatumEingang	Vorauszahlung
759	Heubl, Johann	Einlage LG Tradition	1,00 €	<input type="checkbox"/>	01.09.2016 11:11:24	<input type="checkbox"/>
260	Frommwieser, Herbert	Einlage über 18 Jahre	1,00 €	<input type="checkbox"/>	01.09.2016 11:26:16	<input type="checkbox"/>

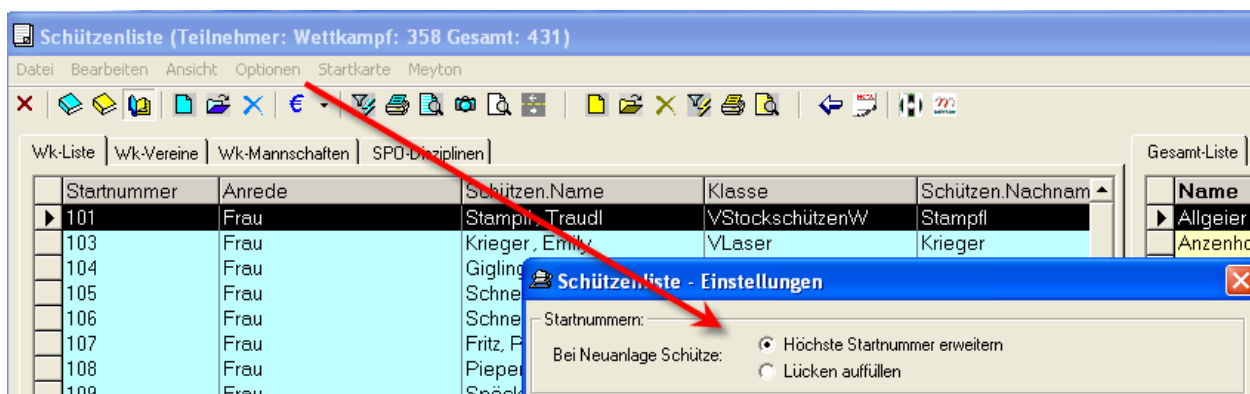
Aufgefüllte Ergebnisse (0er Serien, 9999,9 Teiler) werden im Protokoll der korrigierten Ergebnisse als „Abgleich Ergebnisse – Kasse“ aufgelistet.



18.11.2016 Startnummern Lücken auffüllen

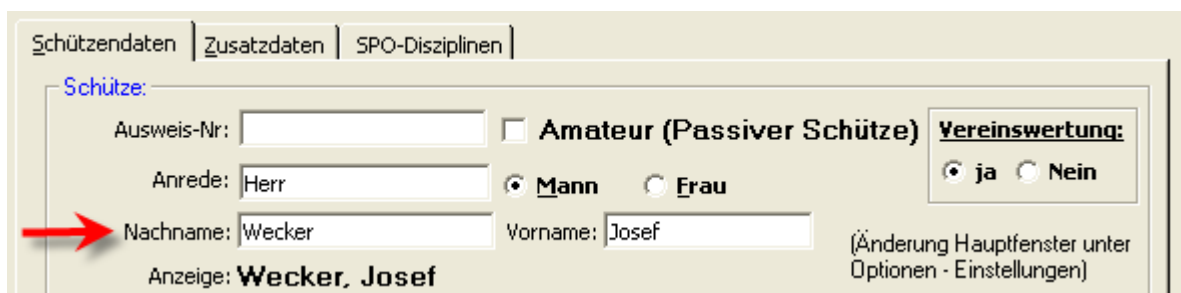
Es gibt nun die Möglichkeit bei der Neuanlage von Schützen die Lücken von Startnummern zu füllen.

Hierbei kann unter „Optionen – Einstellungen“ die Auswahl angepasst werden.



18.11.2016 Vor-, Nachname getrennt

Für die bessere Datenqualität wurden die Bezeichnungen aufgeteilt.



In der vorherigen Version wurde oftmals nur das Feld für den Nachnamen verwendet.

Schütze:

Ausweis-Nr: **Amateur (Passiver Schütze)** **Vereinswertung:**
 ja Nein

Anrede: **Mann** **Frau**

Name, Vorname: (Änderung Hauptfenster unter Optionen - Einstellungen)

Anzeige: **Wecker, Josef,**

05.12.2016 Meyton Schnittstelle erweitert

Natürlich gab es auch zur Meyton Schnittstelle div. Wünsche und Anfragen. So wurde der Import von Schützen aufgenommen, sowie der Import der Ergebnisse optimiert.

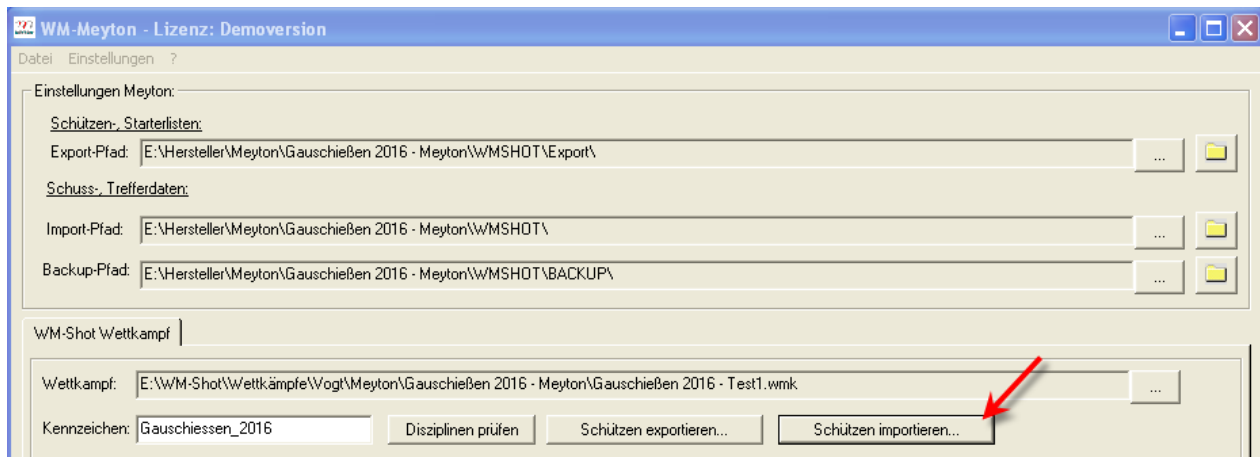
Import Schützen

Schützen im Meyton-Wettkampf können über eine XML-Datei in den WM-Shot Wettkampf importiert werden. Nachfolgend ein kurzer Beispiel Aufbau eines Schützen:

```
<StarterRecord StartID="77">
  <Shooter>
    <SportPassID>259</SportPassID>
    <FamilyName>Vogt</FamilyName>
    <GivenName>Helmut</GivenName>
    <Gender>M</Gender>
    <Birthday>1942-05-01</Birthday>
    <Country>GER</Country>
  </Shooter>
  <Club>
    <Name>Trowin Druisheim</Name>
    <ID>52</ID>
  </Club>
  <MatchClass>
    <ClassNameID>
      <Name>Herren - Altersklasse</Name>
      <ID>50</ID>
    </ClassNameID>
    <ClassLimits>
      <Limit>
        <MinAge>46</MinAge>
        <MaxAge>55</MaxAge>
      </Limit>
      <Gender>M</Gender>
    </ClassLimits>
  </MatchClass>
  <RankingListName></RankingListName>
</StarterRecord>
```

Die Klassen werden dabei jedoch innerhalb WM-Shot über Geschlecht und Geburtsdatum berechnet. Unabhängig was von Meyton übertragen wird.

Für den Import gibt es einen neuen Button „Schützen importieren“.



Nach der Auswahl der XML-Datei werden die Schützen im Wettkampf angelegt.

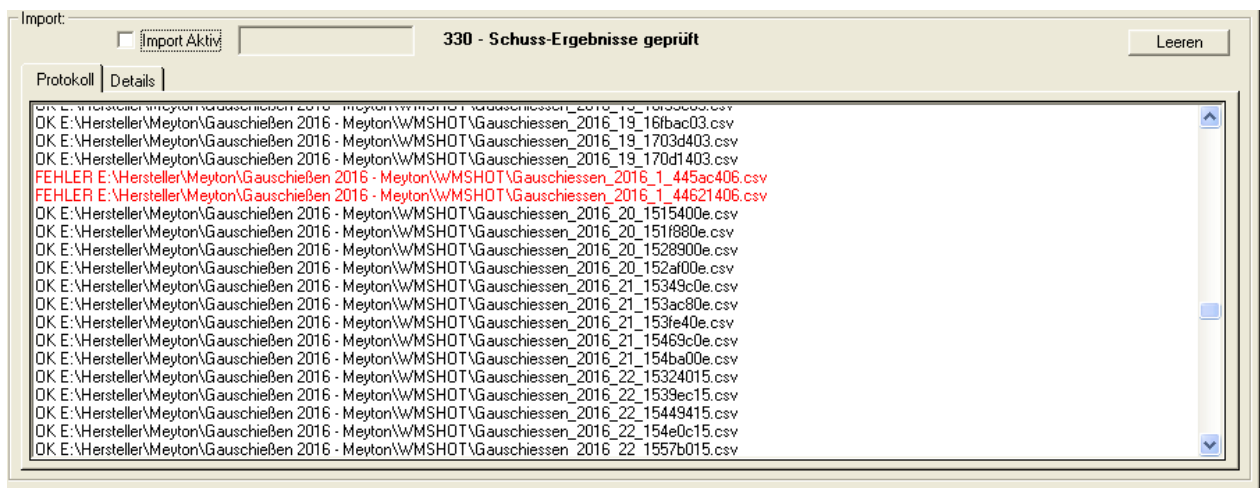
Wichtiger Hinweis: Derzeit behandelt der Import die Startnummern als führend. Ist also bereits eine Startnummer im Wettkampf vorhanden, so wird der Schütze aus der XML-Datei nicht übernommen.

Importe von Schützen über mehrere Wettkämpfe oder manuell eingetragene Schützen benötigen deshalb eindeutige Startnummern.

Sollte es sich in der Praxis ergeben, dass dort Erweiterungen nötig sind, so wird dies angepasst.

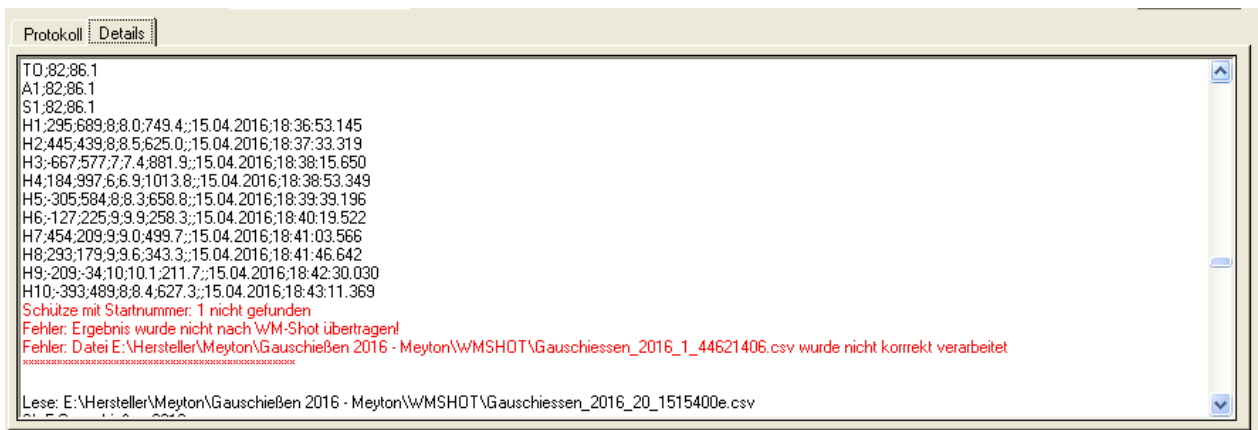
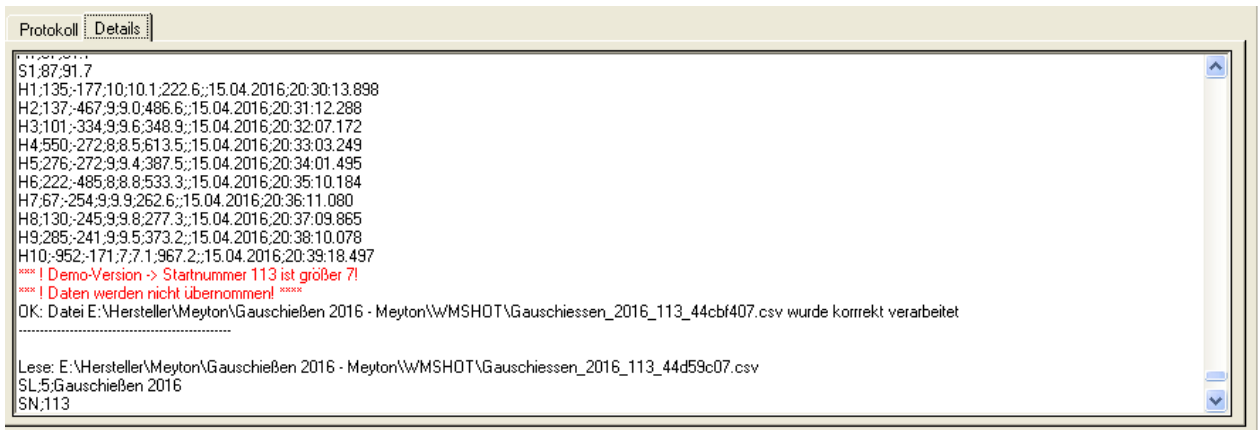
Optimierte Importanzeige

Es werden nun die Anzahl der geprüften Schuss-Ergebnis-Dateien angezeigt. Weiterhin gibt es eine Protokolldatei-Übersicht, welche die einzelnen Dateien auflistet. Nicht korrekte Dateien (z.B. Startnummer nicht gefunden) werden dabei rot markiert.



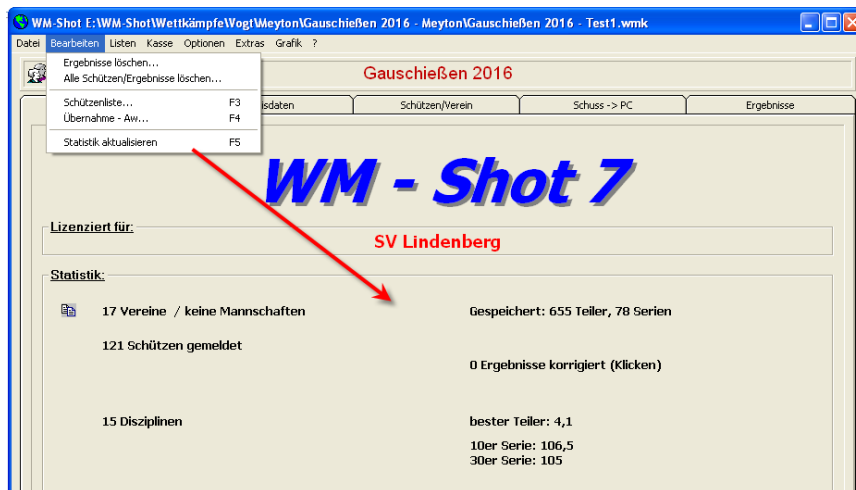
Im Register „Details“ werden die Inhalte angezeigt. Evtl. Fehler werden dabei rot markiert.

Die Demo-Version im nachfolgenden Screenshot ist dabei ein Sonderfall. Die Dateien würden korrekt importiert, werden jedoch nicht übernommen.



Statistik WM-Shot

Da der Import von Meyton über ein externes Programm erfolgt fehlt eine Anzeige der Statistikdaten. Deshalb wurde in WM-Shot eine kleine Erweiterung vorgenommen. Über die Taste F5 erfolgt die Aktualisierung.

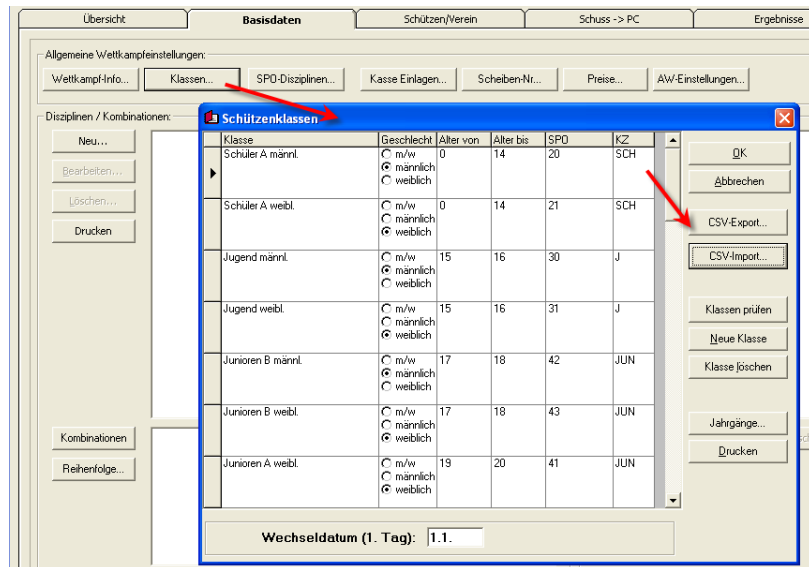


12.12.2016 Schützenklassen CSV Import und Export

Von einem Schützen wurde mir gemeldet, dass es in 2018 neue Klasseneinteilungen gibt. Weiterhin ist mir in der Vergangenheit bereits bekannt, dass die Einteilung der Klassen so manche Schwierigkeiten enthält.

Es darf keine Lücken und Überschneidungen in den Zeiträumen und Männlich/Weiblich Einteilungen geben.

Hierfür wurde nun ein CSV-Export und Import aufgenommen.



Ein bestehender Wettkampf kann anschließend über die CSV z.B. sofort auf die neue Klasseneinteilung angepasst werden. Ebenso ist es ein leichtes auf der Homepage oder über einen Support die Klassen bereit zu stellen.

Genehmigte Sportordnungsänderung – Gültig ab dem Sportjahr 2018

„Wegfall der Wettkampfklassen im olympischen Teil der DM – Tabelle 0.7.1. obere Tabelle wird ersatzlos gestrichen.“

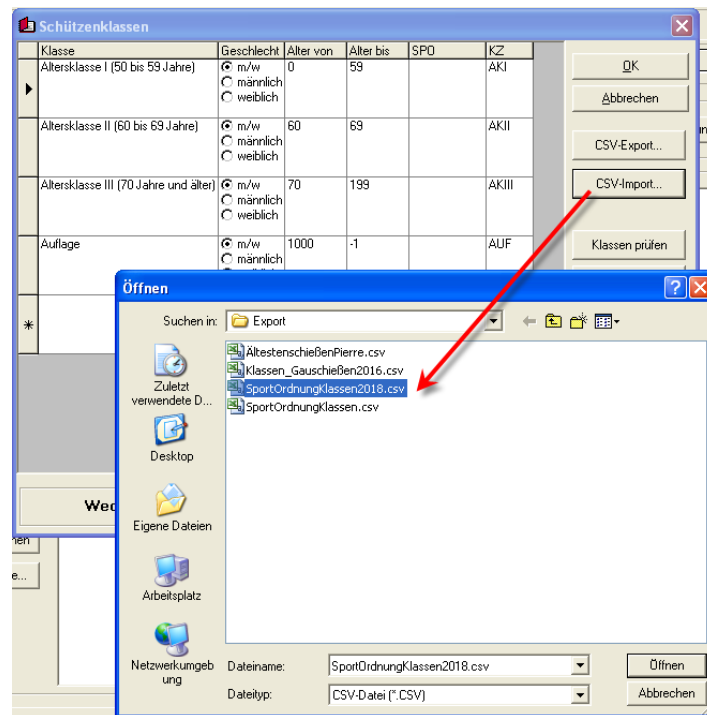
„Neue Klasseneinteilung für die Wettbewerbe Freihändig – hier neue Stückelung“

Schüler II	bis 12 Jahre	nur Lichtgewehr/Lichtpistole bis Land
Schüler I m/w	bis 14 Jahre	Ausnahmegenehmigungen sind zu beachten
Jugend m/w	15 - 16 Jahre	
Junioren II	17 - 18 Jahre	
Junioren I	19 - 20 Jahre	
Herren/Damen I	21 - 40 Jahre	
Herren/Damen II	41 - 50 Jahre	
Herren/Damen III	51 - 60 Jahre	
Herren/Damen IV	61 Jahre und älter	

„Neue Klasseneinteilung für die Wettbewerbe Auflage – hier neue Stückelung
Achtung ein Start in den oberen Klassen ist nur mit Höhermeldung möglich

Senioren I	51 - 60 Jahre
Senioren II	61 - 65 Jahre
Senioren III	66 - 70 Jahre
Senioren IV	71 - 75 Jahre
Senioren V	76 und älter

Die neue Klasseneinteilung in einem bestehenden Wettkampf erfolgt nun innerhalb von Sekunden.



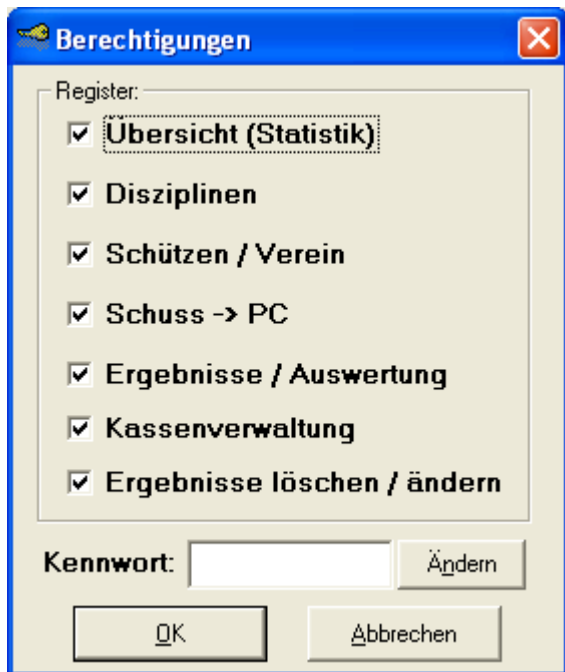
Neue Einteilung:

Klasse	Geschlecht	Alter von	Alter bis	SPD	KZ
Schüler II	<input checked="" type="radio"/> m/w <input type="radio"/> männlich <input type="radio"/> weiblich	0	12		SCH
Schüler I männl.	<input type="radio"/> m/w <input checked="" type="radio"/> männlich <input type="radio"/> weiblich	13	14		JUG
Schüler I weibl.	<input type="radio"/> m/w <input type="radio"/> männlich <input checked="" type="radio"/> weiblich	13	14		SCH
Jugend weibl.	<input type="radio"/> m/w <input type="radio"/> männlich <input checked="" type="radio"/> weiblich	15	16		JUG
Jugend männl.	<input type="radio"/> m/w <input checked="" type="radio"/> männlich <input type="radio"/> weiblich	15	16		JUN
Junioren II männl.	<input type="radio"/> m/w <input checked="" type="radio"/> männlich <input type="radio"/> weiblich	17	18		JUN
Junioren II weibl.	<input type="radio"/> m/w <input type="radio"/> männlich <input checked="" type="radio"/> weiblich	17	18		JUN
Junioren I männl.	<input type="radio"/> m/w <input checked="" type="radio"/> männlich <input type="radio"/> weiblich	19	20		JUN
Junioren I weibl.	<input type="radio"/> m/w <input type="radio"/> männlich <input checked="" type="radio"/> weiblich	19	20		JUN
Damen I	<input type="radio"/> m/w <input type="radio"/> männlich <input checked="" type="radio"/> weiblich	21	40		D

Abschließend sollte noch eine Aktualisierung der Klassen vorgenommen werden. Darauf weist das Programm jedoch hin.

14.12.2016 Berechtigungen Oberfläche

Die Berechtigungen der Oberfläche werden nun an anderer Stelle gespeichert. Bei neueren PC's waren meist Administrator-Rechte nötig. Dies führte teilweise zu Problemen.



14.12.2016 Lizenz übertragen

Bei der Übertragung der Freischaltung musste WM-Shot bisher ebenfalls als Administrator gestartet werden. Dies wurde jetzt auch korrigiert.

Die bestehende Lizenz wird nach dem Update jedoch weiterhin erkannt.

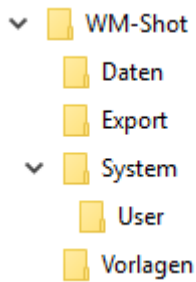
27.12.2016 Pfadvorgaben an Windows angepasst

Diese Änderung ist eine der am längsten geschobenen Anpassungen. Der Aufwand (für ein Update) war auch nicht ganz ohne.

WM-Shot Pfade bisher:

Bisher waren alle Daten und Pfade in der Standard-Installation unter C:\Programme (x86)\WM-Shot abgelegt. Das war früher „Standard“ um alles an einem Platz zu haben.

» Dieser PC » System (C:) » Programme (x86) » WM-Shot



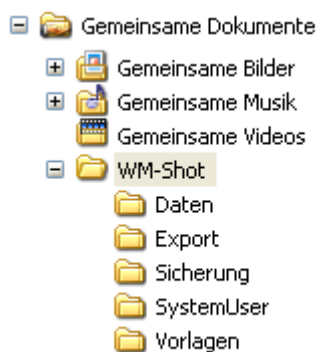
Bei Windows (ab VISTA) ist dies aus Datenschutzgründen nicht mehr zeitgemäß. In das Verzeichnis „Programme“ darf nur noch ein Administrator schreiben.

Wurde das Programm nach der Installation von „normalen“ Anwendern benutzt, so gab es Probleme. Diese konnten zwar durch Anpassungen der Pfade umgangen werden, jedoch wurden die Standardeinstellungen nun geändert.

WM-Shot Pfade neu:

Als Vergleich möchte ich Word oder Excel nennen. Dort starten Sie nur das Programm und Ihre Briefe und Tabellen legen Sie unter „Dokumente“ oder anderen Verzeichnissen ab. Wo Word installiert ist, wissen Sie in der Regel nicht und müssen es auch nicht.

Die neue Pfadstruktur sieht vor, dass alle Dateien, für die Schreibrechte benötigt werden und nicht direkt zur Installation gehören in den Ordner „Gemeinsame Dokumente\WM-Shot“ verweisen.



Nach einer kompletten Neuinstallation auf dem PC werden diese Pfade verwendet.

Weiterer Hinweis:

Da einige Einstellungen in die Vorlagendatenbank geschrieben (Klassen, SPO-Disziplinen, Urkunden) und diese im System-Pfad liegt, ist dies nun nicht mehr möglich. Diese Menüpunkte sind nicht mehr aufrufbar. Je nach Rückmeldungen der Anwender wird geprüft, dies über andere Wege zu lösen.

WM-Shot Update Hinweis

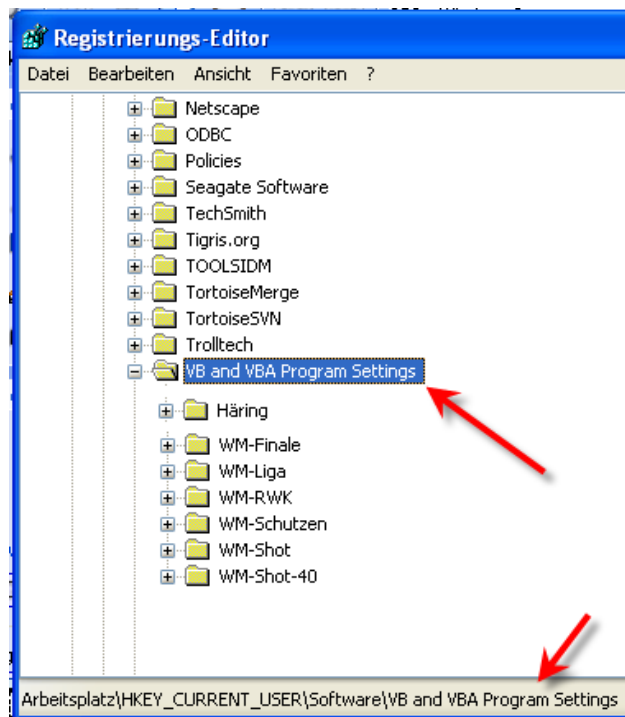
Installieren Sie WM-Shot und es ist bereits WM-Shot vorhanden, so werden wieder die bestehenden Pfade verwendet.

Wurde WM-Shot „normal“ deinstalliert, wo werden ebenfalls die damals verwendeten Pfade wieder verwendet. Diese sind in der Windows-Registry gespeichert und werden nicht automatisch gelöscht.

Auf der Homepage im Bereich Service – Downloads – Tools gibt es ein Registry-Tool, wo alle Einträge von WM-Shot in der Registry gelöscht werden. <http://www.konrad-software.net/index.php?id=54>

Das Programm ist auch auf der WM-Shot CD enthalten.

Versierte Anwender können auch über RegEdit die Pfade selbst löschen.



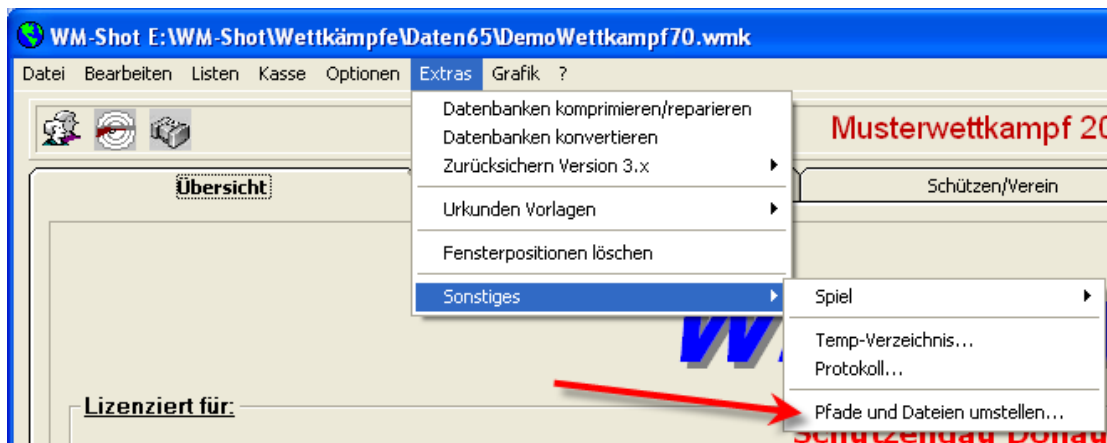
Einfach alles was unter „VB and VBA Program Settings“ nach WM-Shot aussieht ☺.

WM-Shot Update Umstellung

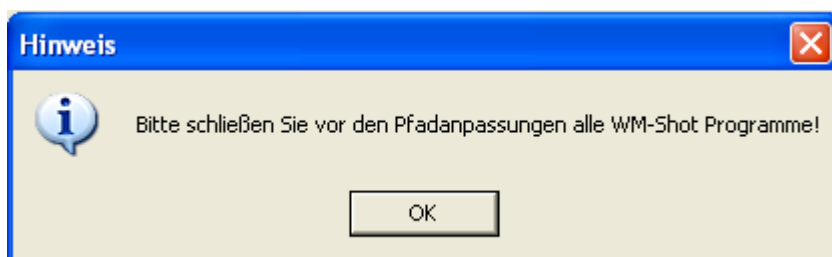
In der Praxis wird es jedoch eher der Fall sein, dass Sie mit Ihren bestehenden Einstellungen und Wettkämpfen weiter arbeiten möchten.

Für die Umstellung von bestehenden Daten auf die neue Struktur, wurde ein neues Hilfsprogramm aufgenommen.

Dieses starten Sie unter Extras – Sonstiges – Pfade und Dateien umstellen...

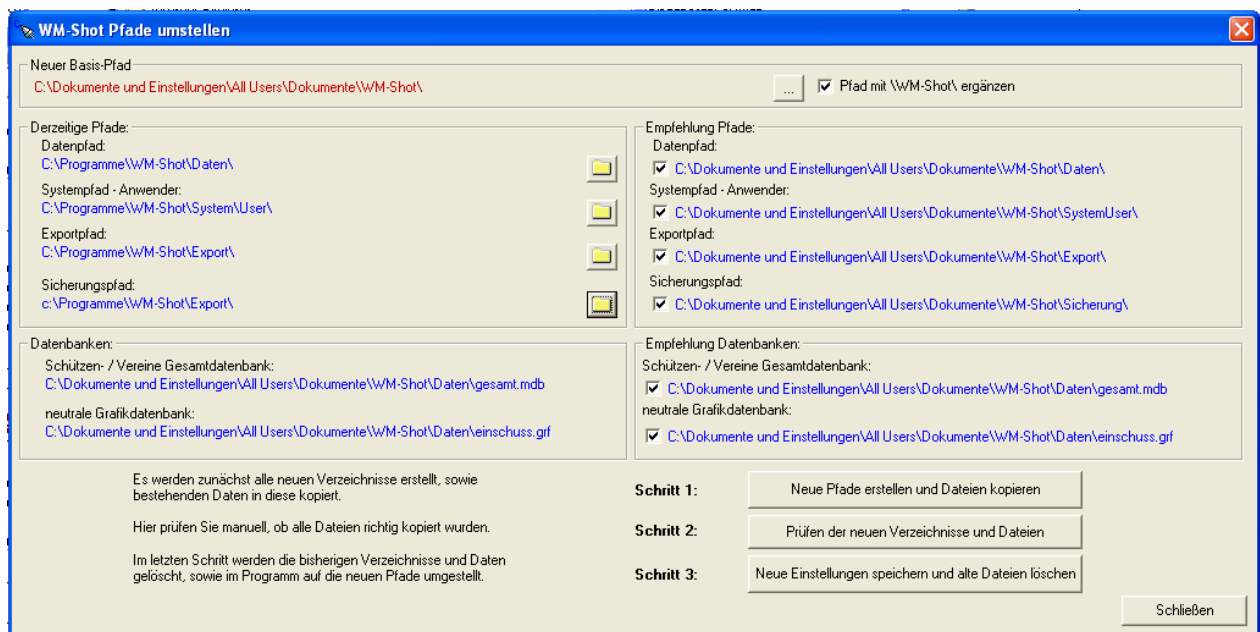


Es erscheint zunächst noch der Hinweis, dass Sie alle WM-Shot Programme schließen sollen. Ansonsten können offene Dateien ein Kopieren verhindern.



Anschließend erhalten Sie einen recht umfangreichen Dialog. Wobei im Grunde die meisten Voreinstellungen bereits passen dürften.

Im linken Bereich werden die bestehenden Daten angezeigt. Im rechten Bereich die empfohlenen Einstellungen. Für den Fall, dass Sie mehrere Laufwerke haben und hierbei eines wählen wollen, können Sie im oberen Bereich, den Basispfad festlegen.



Im „Schritt 1“ werden die neuen Verzeichnisse erstellt und die bestehenden Daten kopiert.

Im „Schritt 2“ prüfen Sie bitte, ob alle Dateien richtig kopiert wurden. Wenn Sie hier abbrechen, so gelten weiterhin die bestehenden Einstellungen. Die erstellten Verzeichnisse und kopierten Dateien können Sie löschen.

Schritte 1 + 2 sind wiederholbar.

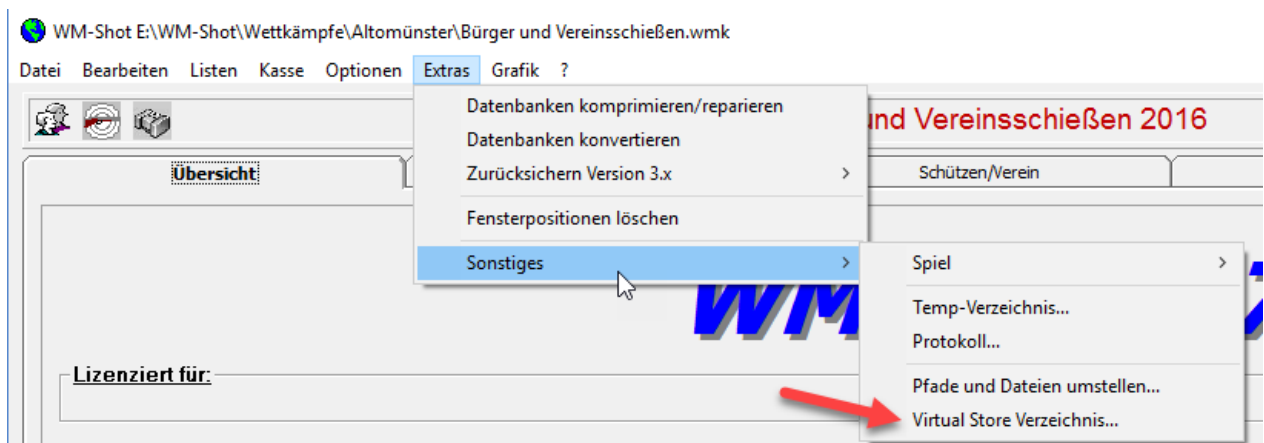
Im „Schritt 3“ werden anschließend die bestehenden Dateien gelöscht und die Pfade in der Registry umgestellt.

Danach gelten die neuen Pfade.

Abschließend kann es nicht schaden auf dem gesamten PC nach WM-Shot-Dateien zu suchen (Endungen *.wmk, *.wrk, *.wrb, *.wfi) und diese ebenfalls in das Datenverzeichnis zu verschieben.

Virtual-Store Verzeichnis

Ist WM-Shot auf dem PC bereits installiert, kann es vorgekommen sein, dass Windows sich hier Daten angelegt hat. Über den neuen Menüpunkt kann geprüft werden, ob evtl. wichtige Daten (Wettkämpfe, Sicherungen, u.a.) auf dem PC hier gespeichert sind.



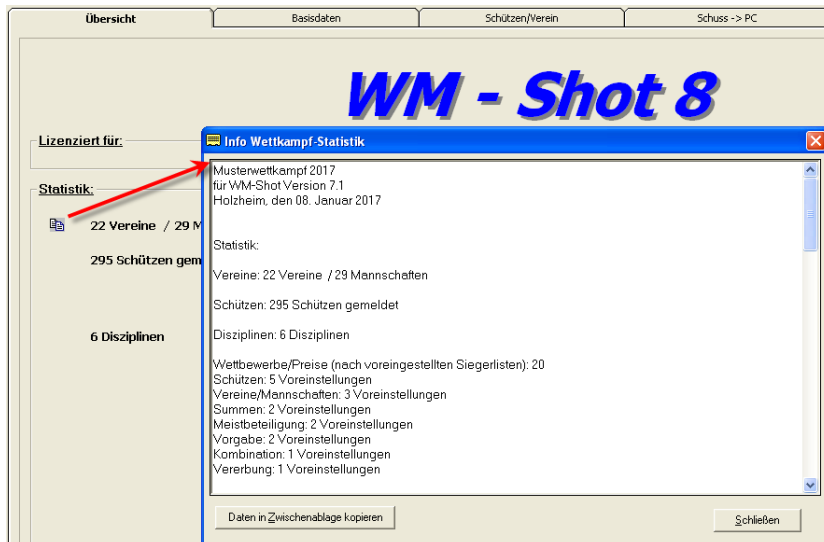
Hinweis:

Durch die größeren Änderungen der Pfade und Lizenzierungen, DISAG OpticScore, Meyton gibt es einen Versionsprung auf die Version 7.1.

Veröffentlichung Version 7.1.0 am 08.01.2017

15.03.2017 Info-Fenster Statistik

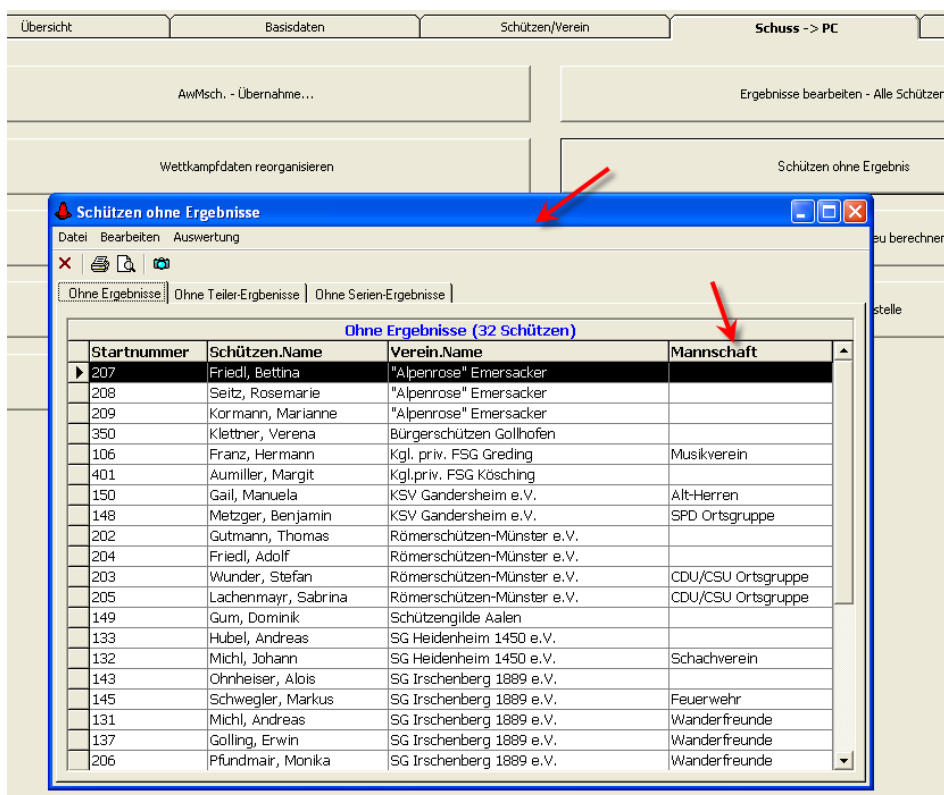
Das unscheinbare Kopieren-Symbol für die Statistik wurde etwas erweitert, so dass nun ein Info-Fenster erscheint.



Für eine schnelle Zwischeninfo, sieht man nun die Daten ohne ein anderes Programm öffnen zu müssen.

02.06.2017 Schützen ohne Ergebnis erweitert

In den Registern „Schützen ohne Ergebnis“ werden nun auch die Mannschaften angezeigt. Je nach Wettkampf war die Vereins-Info zu wenig.

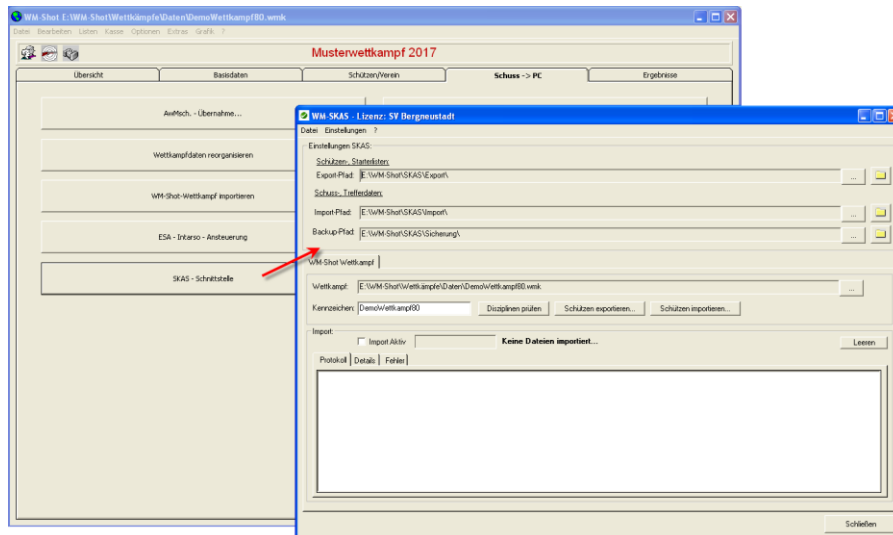


15.07.2017 Import SKAS aufgenommen

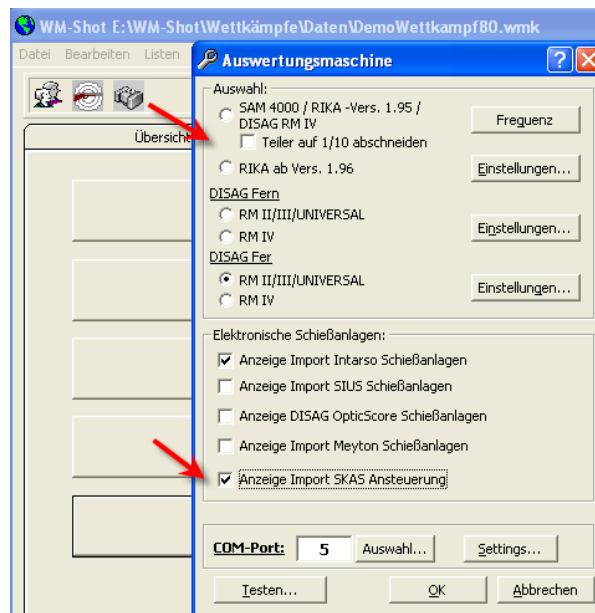
Für die neue SKAS-Software (Elektronische Anlagen SIUS) wurde ein Import aufgenommen. Weitere Infos hierzu unter www.skas-software.de

Wie bei den weiteren Schnittstellen zu den Elektr. Anlagen ist hierzu eine eigene Lizenz nötig.

Die Schnittstelle entspricht ähnlich der Meyton-Schnittstelle. Diese hat sich recht gut bewährt.



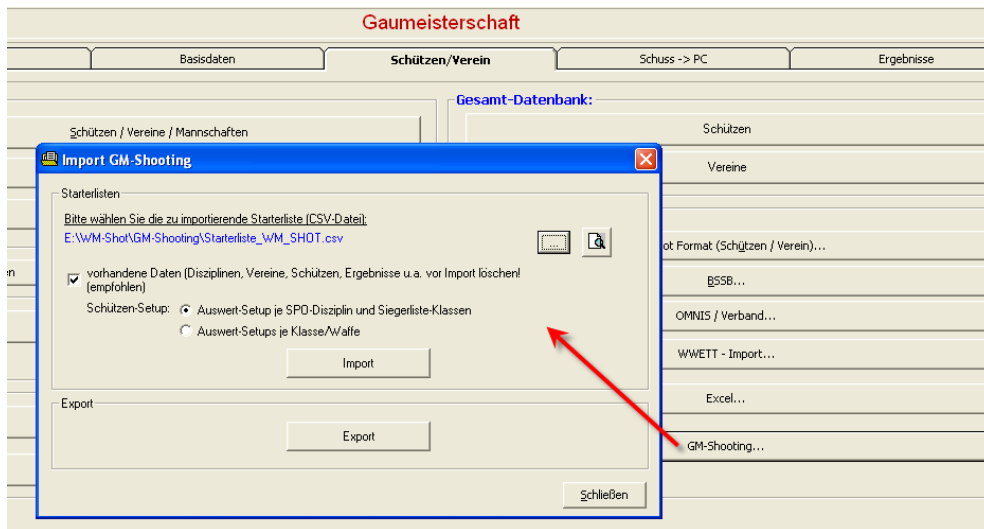
Aktivierung der Anzeige.



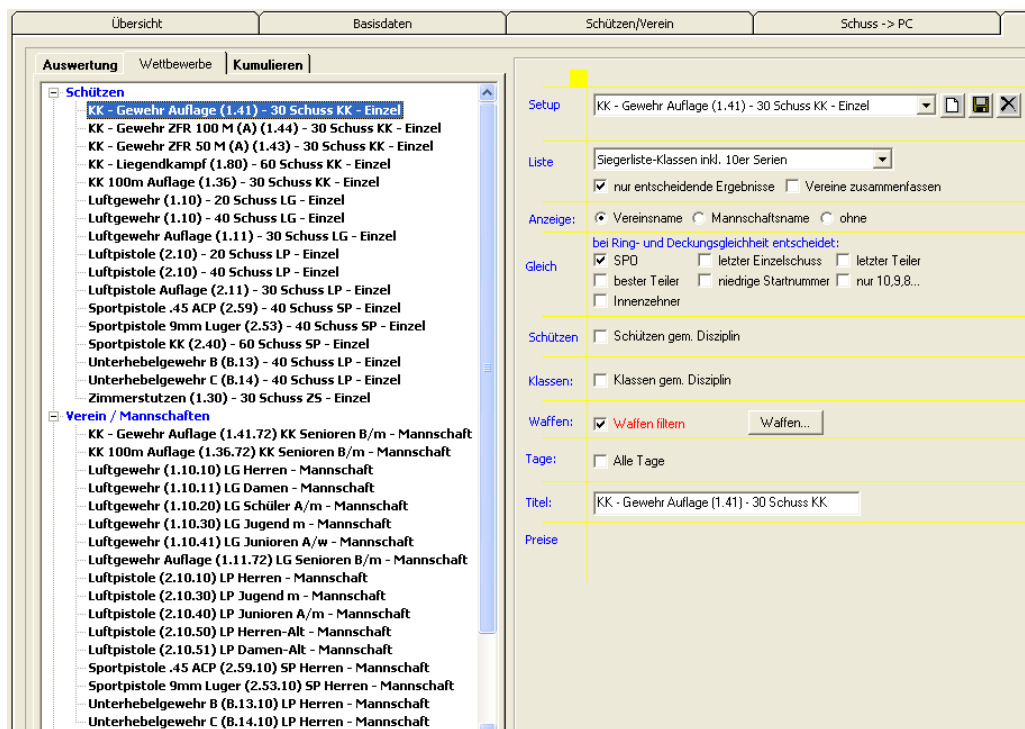
05.08.2017 Schnittstelle GM-Shooting

Für das Melde- und Verwaltungsprogramm Meisterschaften GM-Shooting (www.gm-shooting.de) wurde ein Import und Export aufgenommen.

Über eine Startlisten-Datei von GM-Shooting nach WM-Shot werden alle relevanten Daten importiert.



Dabei wird ein leerer Wettkampf komplett mit Disziplinen, Schützen, Meldungen und Auswerte-Setups angelegt.



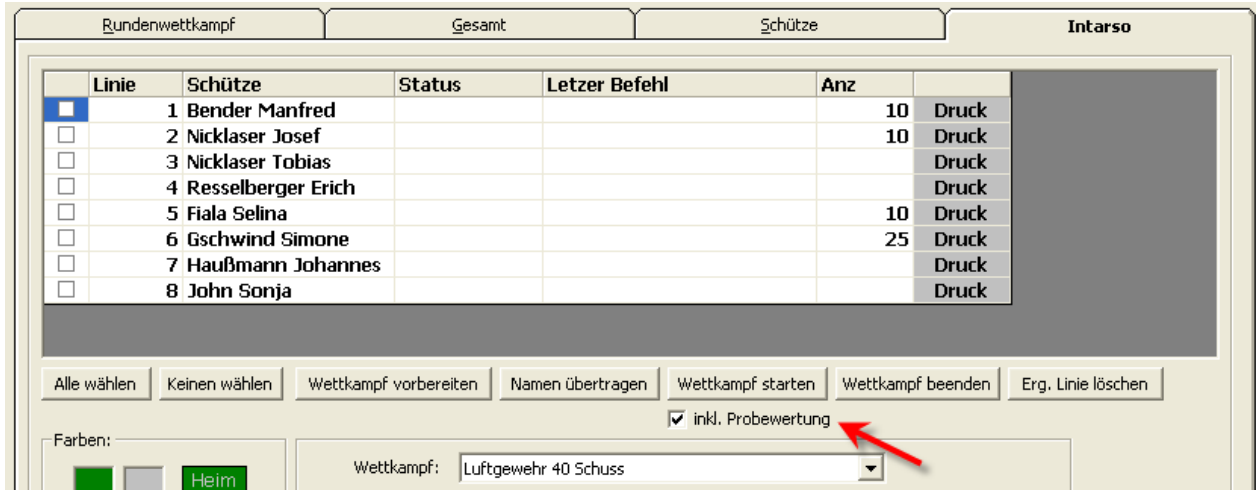
Nach dem Auswerten des Wettkampfs können alle Ergebnisse wieder per Knopfdruck exportiert und danach in GM-Shooting importiert werden.

20.08.2017 Aus Häring wird Intarso

Die Firma Intarso hat die Häring-Schießanlagen übernommen (www.intarso.de) In den WM-Shot Modulen wurden alle Anzeige-Einstellungen von Häring auf Intarso geändert.

Bei Test mit mehreren Vereinen funktioniert die Ansteuerung weiterhin. Es wurden einige kleine Anpassungen und Erweiterungen vorgenommen.

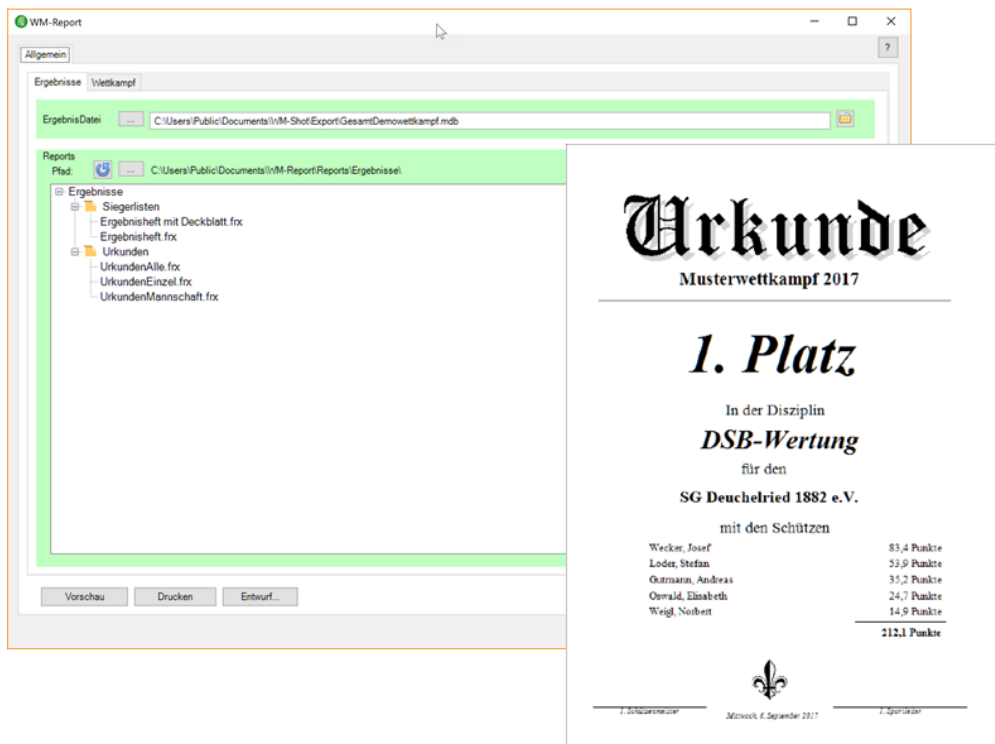
So kann nun in der Direktansteuerung (WM-RWK, WM-Liga, WM-Finale) der Wettkampf gleich mit der Probewertung gestartet werden.



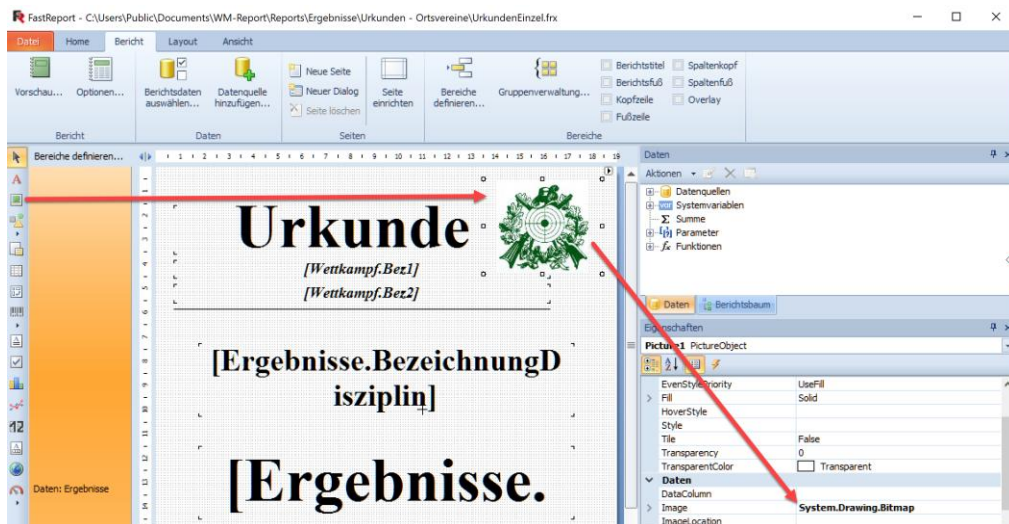
Weiterhin bin ich mit einigen Vereinen bzgl. weiterer Erweiterungen in Kontakt.

24.08.2017 WM-Report

Es gibt ein neues Modul WM-Report. Dieses Programm ermöglicht die Erstellung von Urkunden, Siegerlisten, Etiketten u.a. aus WM-Shot Wettkämpfen und Ergebnisdateien.



Über den Berichtsgenerator können sämtliche Einstellungen von allen Berichten angepasst werden.



Ich würde mich freuen, wenn ich von Anwendern weitere Listen erhalte um diese in einem nächsten Update anderen Vereinen zur Verfügung zu stellen.

Eine genaue Beschreibung ist in der Hilfe von WM-Report enthalten.

26.08.2017 „Speichern und Schützen leeren“

Gerade wenn mit Barcode oder recht zügig gearbeitet wird, so passiert es manchmal, dass ein Schützenwechsel vergessen wird, aber auch auf aufgehenden Dialoge stören.

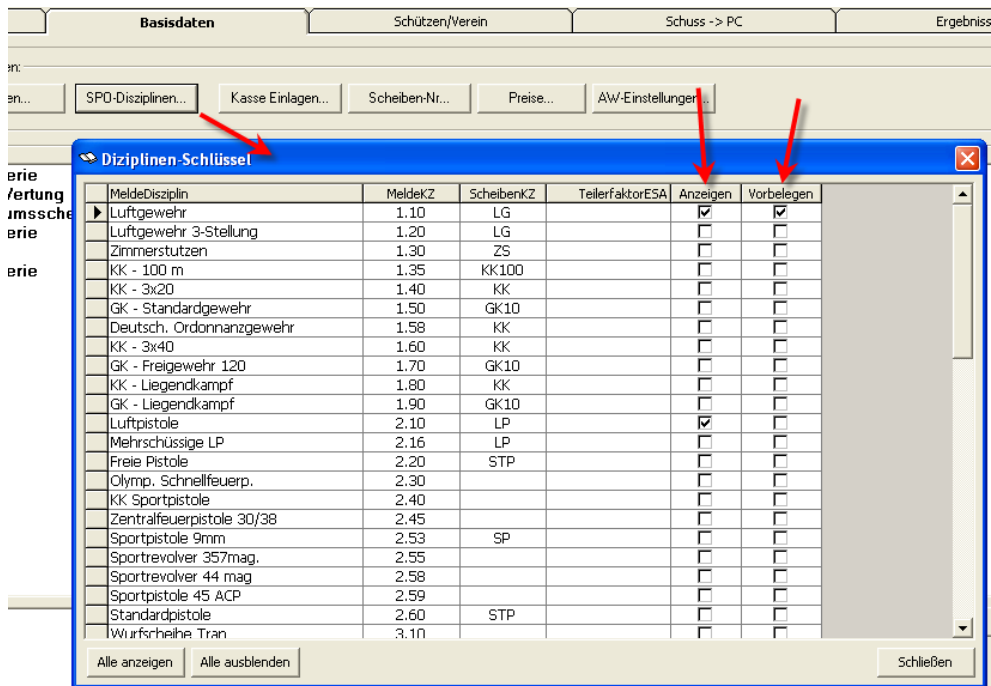
Nun gibt es die neue Auswahl „Speichern und Schütze leeren“.



03.09.2017 SPO-Disziplinen Filter + Vorgabe

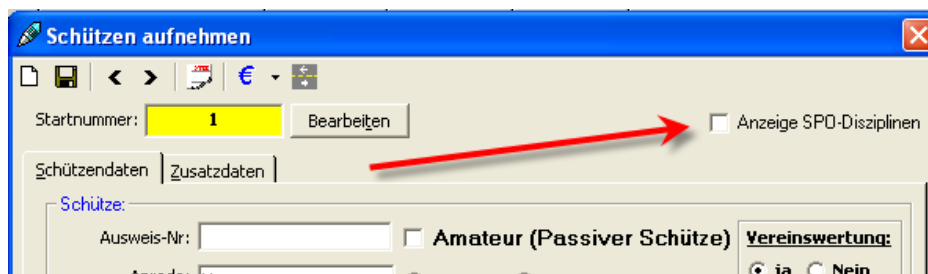
Die SPO-Disziplinen werden teilweise für Elektr. Anlagen immer wichtiger für WM-Shot. Und natürlich auch bei den entsprechenden Wettkämpfen wie Meisterschaften 😊

Es ist nun möglich, sich nur noch die gewünschten SPO-Disziplinen anzeigen zu lassen, ebenfalls ist es möglich für neue Schützen gleich eine Vorbelegung aufzunehmen.



Um diese Änderung sinnvoll hervorzuheben, wurde ebenfalls der Schützendialog optimiert.

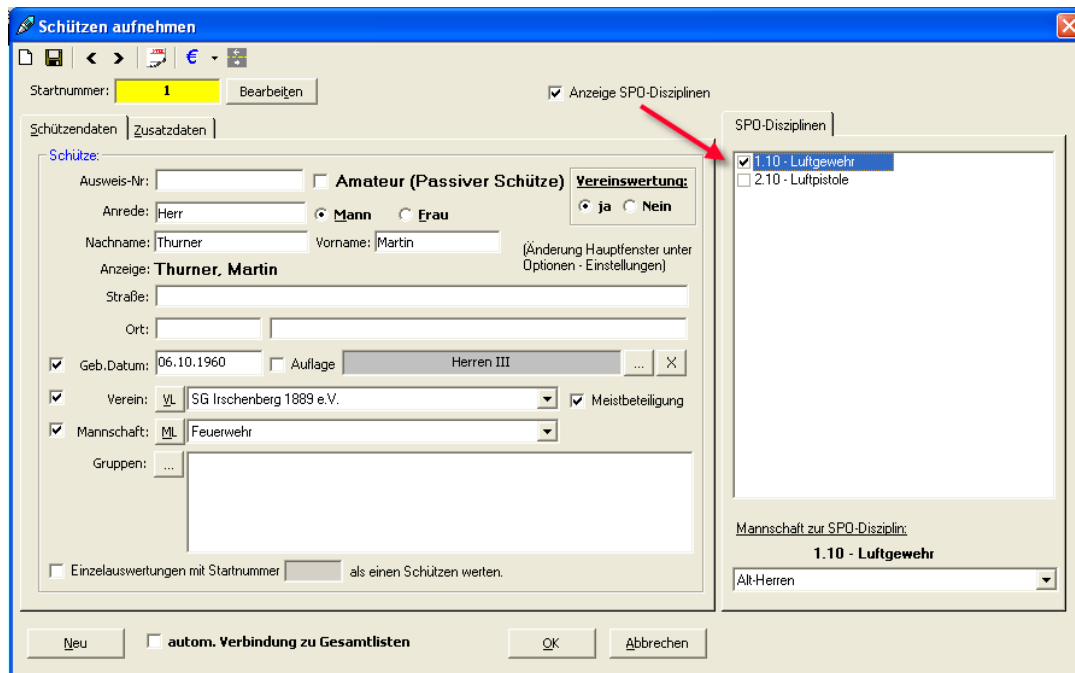
Der Reiter SPO-Disziplinen ist nun nicht mehr vorhanden.



Werden die SPO-Disziplinen im Wettkampf eingesetzt, so können sie über die Auswahl „Anzeige SPO-Disziplinen“ eingeblendet werden.

Dies hat den Vorteil, dass alle relevanten Daten sofort zu sehen sind. Vor allem stören die vielen nicht benötigten SPO-Disziplinen nicht mehr.

Ebenfalls wird beim Öffnen sofort die gewählte Disziplin angewählt um so evtl. Mannschaftszuordnungen sofort zu erkennen.



10.09.2017 Auflageschützen erweitert

Bereits Ende letzten Jahres wurde ich über die neuen Klasseneinteilungen für das Sportjahr 2018 informiert. Es gab zwar bereits leichte Anpassungen (CSV Import), jedoch wurde immer mehr klar, dass dies nur der „halbe“ Weg ist.

Genehmigte Sportordnungsänderung – **Gültig ab dem Sportjahr 2018**

„Wegfall der Wettkampfklassen im olympischen Teil der DM – Tabelle 0.7.1. obere Tabelle wird ersatzlos gestrichen.“

„Neue Klasseneinteilung für die Wettbewerbe Freihändig – hier neue Stückelung“

Schüler II	bis 12 Jahre	nur Lichtgewehr/Lichtpistole bis Land
Schüler I m/w	bis 14 Jahre	Ausnahmegenehmigungen sind zu beachten
Jugend m/w	15 - 16 Jahre	
Junioren II	17 - 18 Jahre	
Junioren I	19 - 20 Jahre	
Herren/Damen I	21 - 40 Jahre	
Herren/Damen II	41 - 50 Jahre	
Herren/Damen III	51 - 60 Jahre	
Herren/Damen IV	61 Jahre und älter	

„Neue Klasseneinteilung für die Wettbewerbe Auflage – hier neue Stückelung

Achtung ein Start in den oberen Klassen ist nur mit Höhermeldung möglich

Senioren I	51 - 60 Jahre
Senioren II	61 - 65 Jahre
Senioren III	66 - 70 Jahre
Senioren IV	71 - 75 Jahre
Senioren V	76 und älter

Es gibt nun in den WM-Shot Klassen eine weitere Spalte „Auflage“.

Klasse	Geschlecht	Alter von	Alter bis	SPQ	KZ	Auflage
Herren II	<input type="radio"/> m/w <input type="radio"/> männlich <input type="radio"/> weiblich	41	50	12	12	<input type="checkbox"/>
Damen III	<input type="radio"/> m/w <input type="radio"/> männlich <input type="radio"/> weiblich	51	60	15	15	<input type="checkbox"/>
Herren III	<input type="radio"/> m/w <input type="radio"/> männlich <input type="radio"/> weiblich	51	60	14	14	<input type="checkbox"/>
Damen IV	<input type="radio"/> m/w <input type="radio"/> männlich <input type="radio"/> weiblich	61	100	17	17	<input type="checkbox"/>
Herren IV	<input type="radio"/> m/w <input type="radio"/> männlich <input type="radio"/> weiblich	61	100	16	16	<input type="checkbox"/>
Senioren I männl. (51 - 60)	<input type="radio"/> m/w <input type="radio"/> männlich <input type="radio"/> weiblich	51	60	70	70	<input checked="" type="checkbox"/>
Senioren I weibl. (51 - 60)	<input type="radio"/> m/w <input type="radio"/> männlich <input type="radio"/> weiblich	51	60	71	71	<input checked="" type="checkbox"/>
Senioren II männl. (61 - 65)	<input type="radio"/> m/w <input type="radio"/> männlich <input type="radio"/> weiblich	61	65	72	72	<input checked="" type="checkbox"/>
Senioren II weibl. (61 - 65)	<input type="radio"/> m/w <input type="radio"/> männlich <input type="radio"/> weiblich	61	65	73	73	<input checked="" type="checkbox"/>
Senioren III männl. (66 - 70)	<input type="radio"/> m/w <input type="radio"/> männlich <input type="radio"/> weiblich	66	70	74	74	<input checked="" type="checkbox"/>
Senioren III weibl. (66 - 70)	<input type="radio"/> m/w <input type="radio"/> männlich <input type="radio"/> weiblich	66	70	75	75	<input checked="" type="checkbox"/>
Senioren IV männl. (71 - 75)	<input type="radio"/> m/w <input type="radio"/> männlich <input type="radio"/> weiblich	71	75	76	76	<input checked="" type="checkbox"/>

Wechseldatum (1. Tag): 1.1.

Alle Klassen mit der Auswahl „Auflage“ fallen aus der Klassenprüfung (Vollständigkeit, keine Lücken, keine Überschneidungen von Klassen) raus.

Beim Schützen gibt es nun eine neue Auswahl „Auflage“.

Schützendaten | Zusatzdaten

Schütze:

Ausweis-Nr: **Amateur (Passiver Schütze)** **Vereinswertung:**
 ja Nein

Anrede: Herr **Mann** Frau

Nachname: Thurner Vorname: Martin (Änderung Hauptfenster unter Optionen - Einstellungen)

Anzeige: **Thurner, Martin**

Straße:

Ort:

Geb. Datum: 06.10.1960 Auflage Herren III

Wird nun bei einem Schützen, der Haken bei „Auflage“ gewählt, so sucht das Programm automatisch die richtige Auflage-Klasse.

Schützendaten | Zusatzdaten

Schütze:

Ausweis-Nr: **Amateur (Passiver Schütze)** **Vereinswertung:**
 ja Nein

Anrede: Herr **Mann** Frau

Nachname: Thurner Vorname: Martin (Änderung Hauptfenster unter Optionen - Einstellungen)

Anzeige: **Thurner, Martin**

Straße:

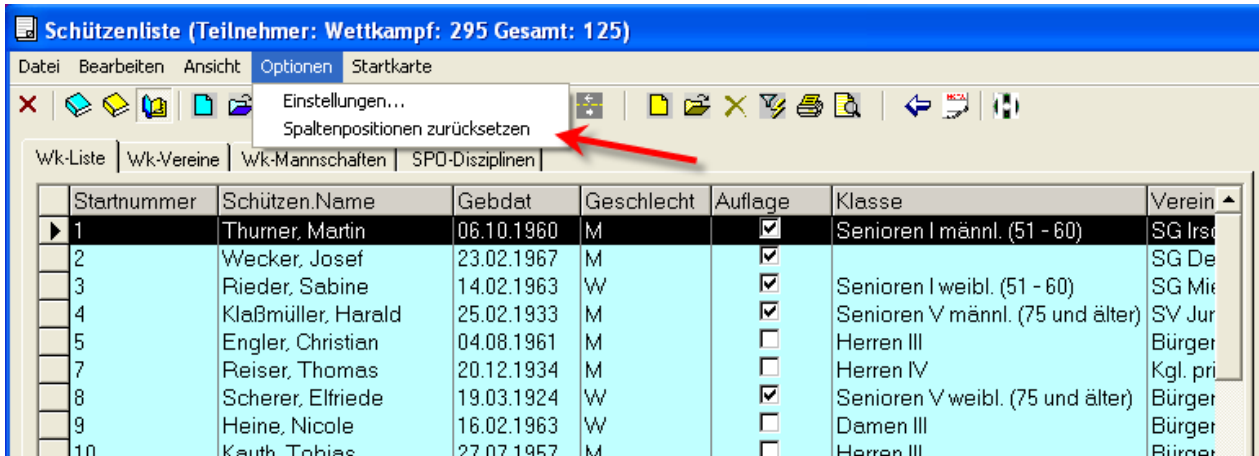
Ort:

Geb. Datum: 06.10.1960 Auflage **Senioren I männl. (51 - 60)**

Der Vollständigkeit halber sei noch erwähnt, dass in den Auflageklassen keine Klassenprüfung (Lücken, Überschneidungen von Jahrgängen) enthalten ist. Es wird einfach der erste Treffer gewählt.

Alles in allem ist dies schon eine größere Erleichterung im Umgang mit Auflageschützen.

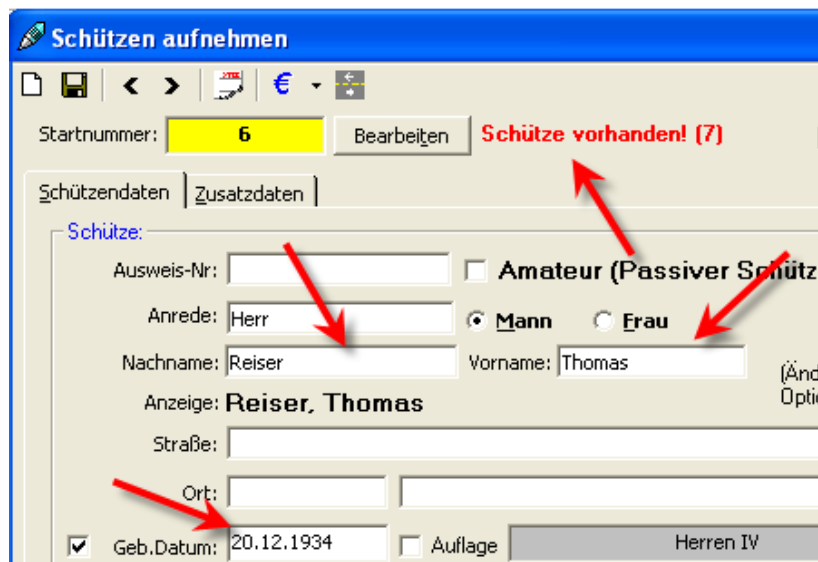
Damit die Auflageschützen in der Schützenliste angezeigt werden, müssen Sie einmalig die Spaltenpositionen zurücksetzen.



12.09.2017 Prüfung doppelte Schützen

Beim Aufnehmen von neuen Schützen wurde eine Prüfung aufgenommen, ob bereits ein Schützen mit gleichem Nach-, Vornamen und Geburtsdatum enthalten ist.

Zum einen können Sie evtl. doppelte Schützen erkannt werden und wie im Fall der Anfrage sollten die Schützen mehrfach aufgenommen werden und so sieht man auch gleich die Startnummer für die „gemeinsame Auswertung“ mit der Startnummer.



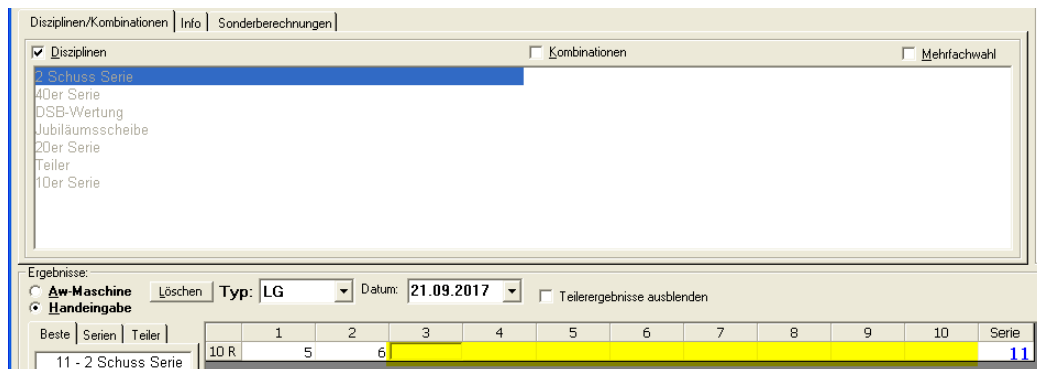
14.09.2017 NULL Werte beim Speichern

WM-Shot zeigt bei der Aufnahme von Ergebnissen immer volle 10er Schuss für die Eingabe an.

Ist die Disziplin nun eine 1,2 oder 5er Serie, so wurden bisher immer noch 0er Serien für die angezeigten Schuss angelegt.

In dem meisten Fällen konnte dies vermieden werden, wenn bei der Disziplin ein Grenzwert von 1 eingetragen wurde. Das war zwar nicht unbedingt schön, löste aber das Problem.

Das wurde nun korrigiert. Leere Zellen werden nicht mehr berücksichtigt. Auslöser für diese Änderung war, dass ein Verein 0 Werte bei Fehlschüssen für die Anwesenheit und Preisverteilung benötigt hat.



15.09.2017 Version 8 - Lizenznummer

Für die Version 8 wird eine neue Lizenznummer benötigt. Die Freischaltungen seit dem Jahr 2002 sind nicht mehr gültig.

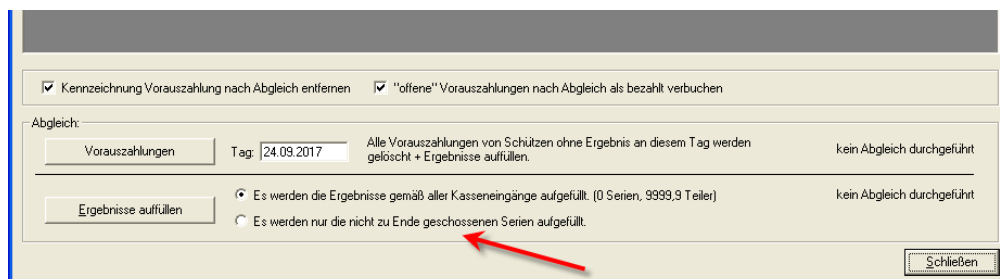
Es gibt seit 15 Jahren wieder mal Updatekosten.

Weitere kostenpflichtige Updates sind nicht geplant und der Support ist weiterhin kostenlos.

23.09.2017 Serien auffüllen (DISAG OpticScore)

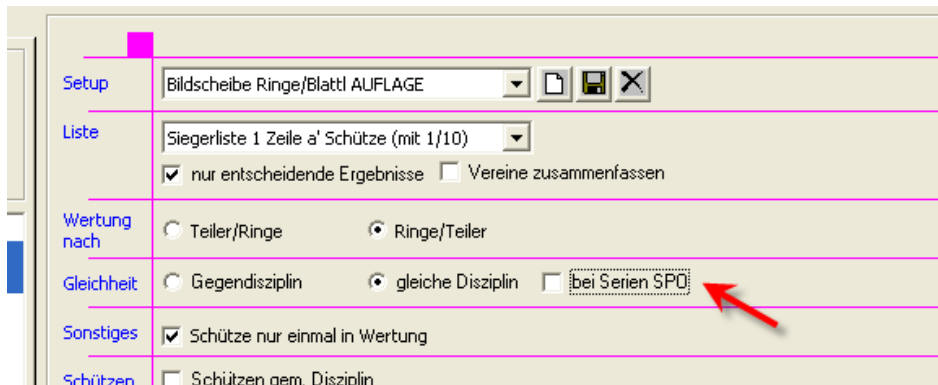
Im Bereich „Abgleich Kassen“ gibt es eine neue Auswahl „nur nicht zu Ende geschossene Serien auffüllen“ (weitere Hinweise siehe Seite 185).

Dies wurde auf Grund einer Rückmeldung eines Vereins aufgenommen, welche die „Vorauszahlungen“ nicht verwenden, jedoch immer wieder mal nicht zu Ende geschossene Serien haben.



30.09.2017 Gleichheit Kombinationswertung erweitert

Die Kombinationswertung Ringe/Teiler (auch Adlerwertung genannt) wurde um eine Auswahl „bei Gleichheit: gleiche Disziplin“ um „bei Serien SPO“ erweitert.



Die Erweiterungen vom 02.04.2016 (Seite 177) und 06.11.2016 (Seite 183) kamen sich ins Gehege. Ohne Auswahl gilt nun die Erweiterung vom April 16, mit Haken die Änderung vom November 2016.

Ohne Auswahl wird bei gleichen Serien am Ende dann doch der bessere Teiler berücksichtigt. Ist die Auswahl gesetzt, wird in der Serie nach SPO (letzte 10er Serie, 10er usw...) gewertet. Neu ist hier, dass die letzte 10er Serie(n) auch in der Siegerliste ausgewiesen wird.

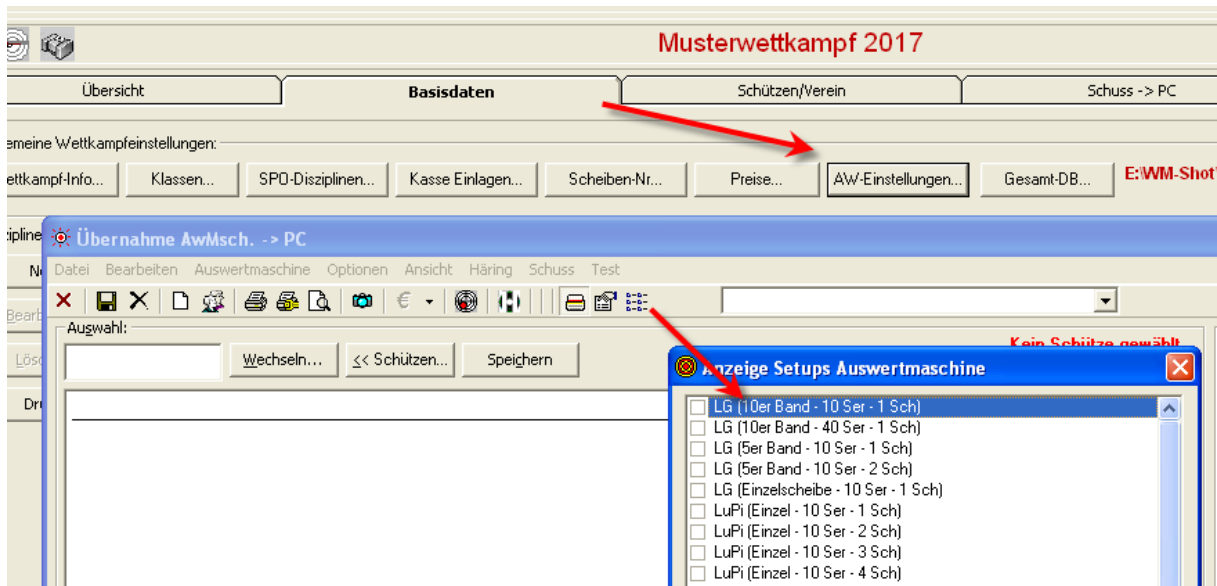
Veröffentlichung Version 8.0 am 01.10.2017

8.10.2017 Anzeige Setups Auswertemaschine

Eine kleine, aber sehr sinnvolle Änderung, die das Auswerten (mit Setups) deutlich vereinfachen kann.

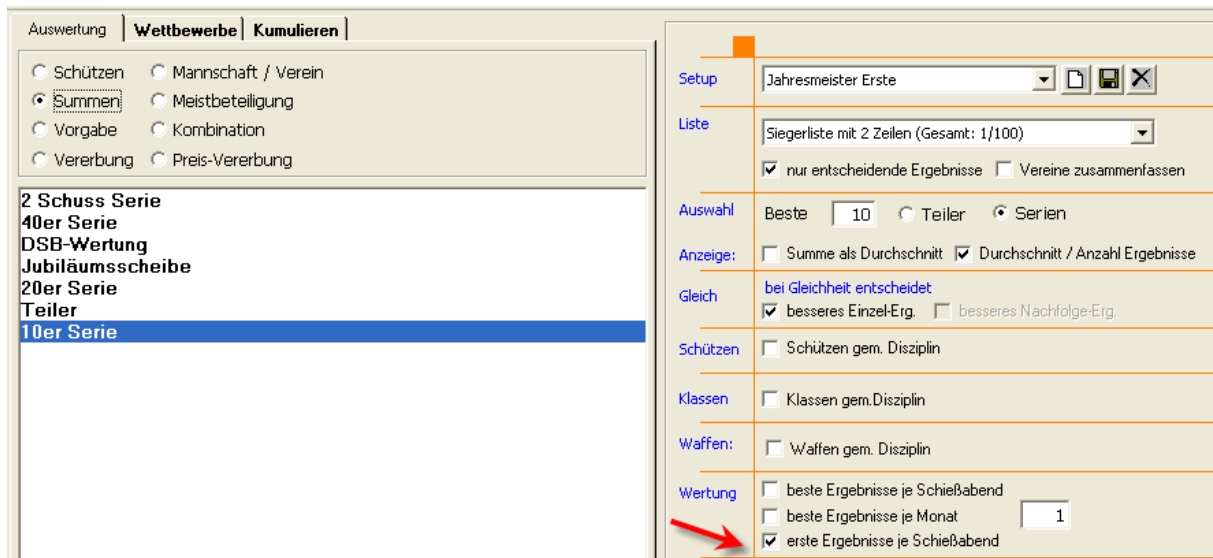
Je nach Wettkampf kann die Anzeige der benötigten Setups je Wettkampf eingestellt werden. Bisher war dies nur im Register „Basisdaten“ möglich. Das war doch etwas versteckt (zumindest wenn man es nicht wusste 😊)

Dieser Filter wurde nun in das Aufnahme Fenster der Ergebnisse direkt neben den Setups platziert.



15.10.2017 Summenwertung Erste Ergebnisse

In der Summenwertung kann nun auch nur die erste Serie (oder mehrere) in die Wertung genommen werden.



Ich wollte die Änderung zunächst nicht aufnehmen, da ich dachte, dass so eine Auswertung ein „Sonderfall“ ist. Die Antwort hat mich aber überzeugt und ist evtl. auch für andere Vereine eine Variante!

Unser Hauptschießen ist das Schießen mit Klein- und Großkaliberkurzwaffen auf einem offenem 25m-Stand in der Nähe bei München. Mit unserer zuständigen Behörde für Emissionsschutz haben wir ein festgelegtes Schießaufkommen zu bestimmten Zeiten festgelegt. Da wir in den letzten Jahren viele Jungschützen aufgenommen haben und jeder in der Jahresliste ganz weit vorne stehen will, wird bei uns mehr wieder geschossen, als geplant.

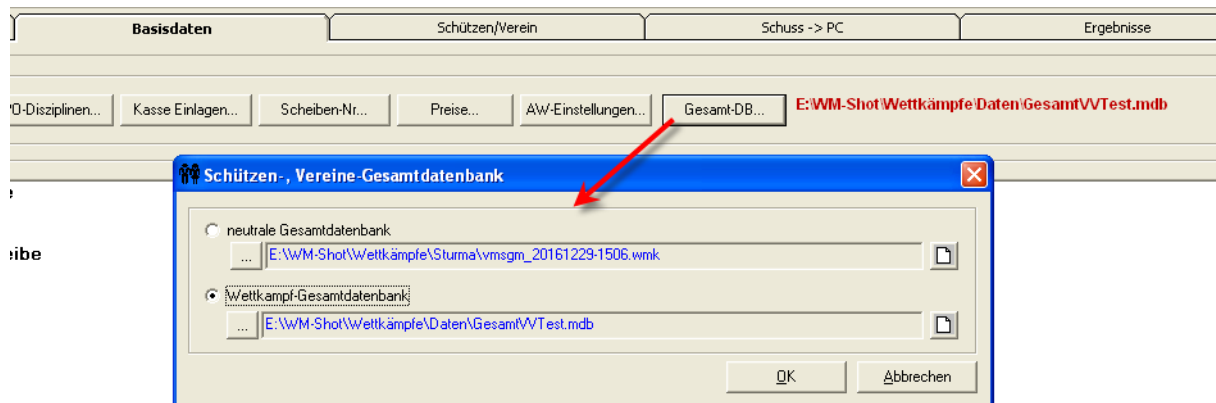
Um diesen Schießdruck entgegen zu wirken, werden wir nur noch das erste Schießen, wie es auch bei Meisterschaften ist, werten. Jetzt wird nicht mehr solange geschossen, bis ein vernünftiges Ergebnis auf der Kladde steht. Es sollen aber weiterhin trainiert werden

können und alle Schießen sollen registriert werden, für den Schießnachweis gegenüber den Landesverbänden.

30.10.2017 Schützen-, Vereine-Gesamtdatenbank je Wettkampf

Für bestimmte Veranstaltungen möchte man den Wettkampf aus dem Vorjahr als Gesamtdatenbank verwenden. Bisher musste man die zentrale Gesamtdatenbank umstellen. Liefen jedoch verschiedene Veranstaltungen (oder auch RWK), so passte die eingestellte Gesamtdatenbank nicht.

Nun kann je Wettkampf auf die zentrale (Vorgabe) oder eigene Gesamtdatenbank eingestellt werden.



Ist eine Wettkampf-Gesamtdatenbank angewählt, so wird dies im Register „Basisdaten“ angezeigt.

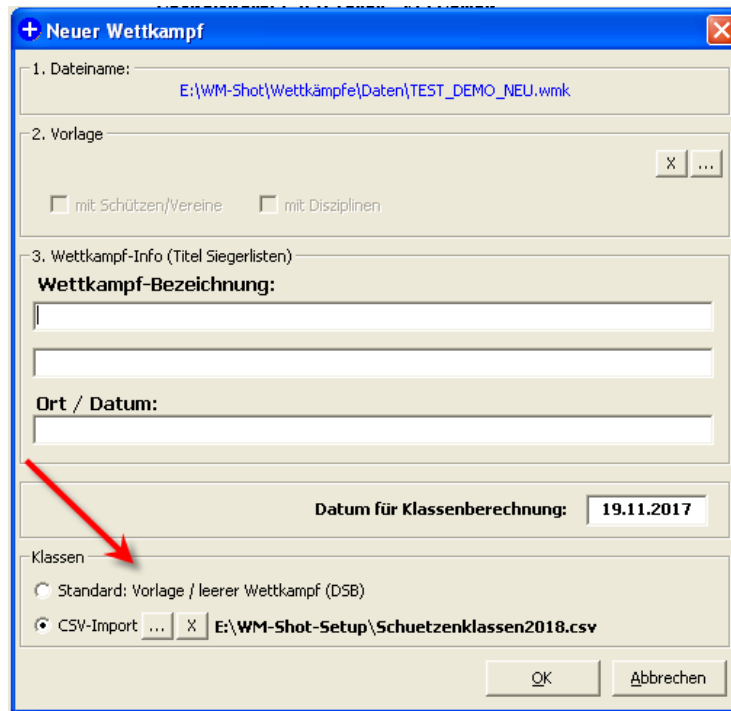
2.11.2017 Schützenklassen 2018

Eigentlich könnte man meinen, dass eine neue Klasseneinteilung seitens des DSB doch recht eindeutig ist.

Nun sind mir vom BSSB und NSSV bereits Abweichungen bekannt. Es gibt die Schüler II und Senioren 0 vom NSSV. Die weitere Trennung Herren/Damen IV und V gibt es beim BSSB.

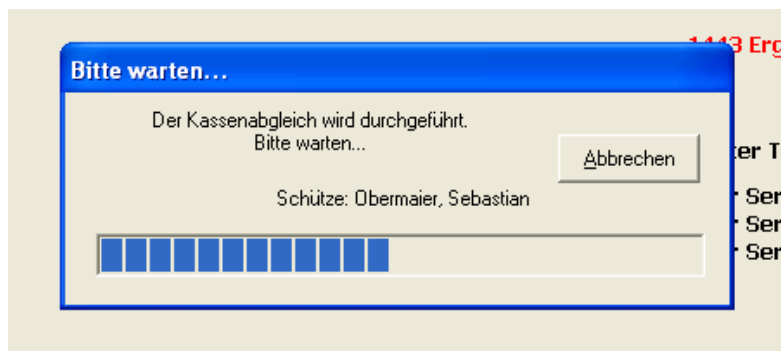
Zunächst wollte ich eine „Mischung“ als Standard ausliefern. Der erste Tester bemängelte dies nun aber zurecht. Warum soll er bei jedem neuen Wettkampf einen Abgleich der Klassen vornehmen, wenn klar ist, dass er z.B. immer die BSSB-Klassen benötigt.

Bei der Neuanlage eines Wettkampfes gibt es nun die Möglichkeit, die Standardvorgaben (DSB) oder eine angepasste CSV-Datei für die Klassen zu wählen.



19.11.2017 Abgleich Ergebnisse - Kasse

Der Abgleich zwischen Ergebnisse und Kasse (DISAG OpticScore) wurde leicht optimiert. Die Anzeige dauerte ja nach Daten doch einige Zeit. Es erfolgt nun ein Wartedialog.

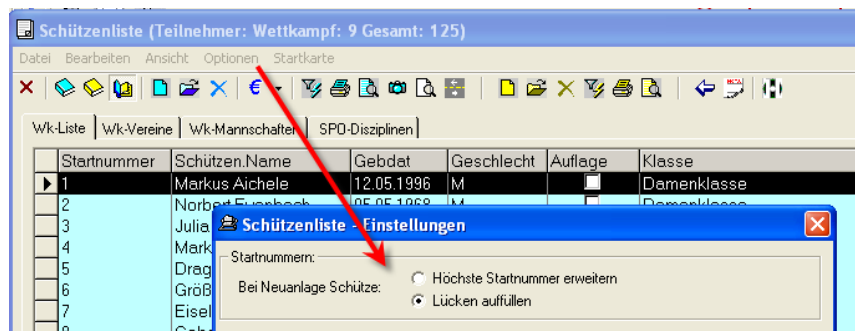


Weiterhin kann die Anzeige nun zusätzlich besser gefiltert werden. Hierfür gibt es im oberen Bereich Auswahlfelder.

Startnummer	Schütze	Klasse	Disziplin	EK-Treffer-Gesamt	EK-Treffer	EK-Treffer-Voraus	Disziplin-Treffer	Differenz
228	Schmelz, Helmut	VSenioren-Aufg	König Rot	5	0	5	10	5
228	Schmelz, Helmut	VSenioren-Aufg	Meister Schwarz Aufgelegt Te	30	0	30	60	30
228	Schmelz, Helmut	VSenioren-Aufg	Meister Schwarz Aufgelegt	30	0	30	60	30

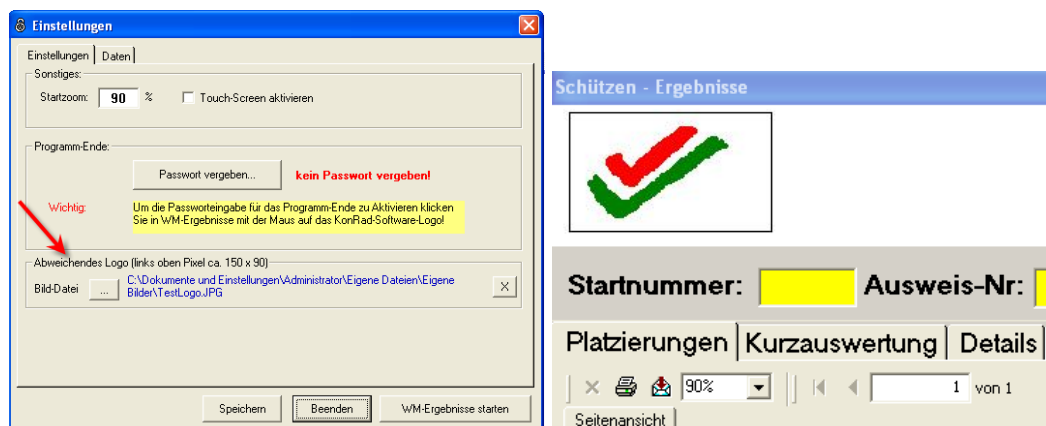
19.11.2017 Fehler „Lücken auffüllen“ korrigiert

Es gab in bestimmten Konstellationen einen Fehler, wenn ein Schütze neu aufgenommen wurde und die Einstellung für Startnummern auf „Lücken auffüllen“ stand. Dies ist behoben.



27.12.2017 WM-Ergebnisse Logo

In WM-Ergebnisse stimmte für Version 8 die Lizenzprüfung noch nicht. Dies wurde angepasst. Weiterhin kann nun ein eigenes Logo verwendet werden.

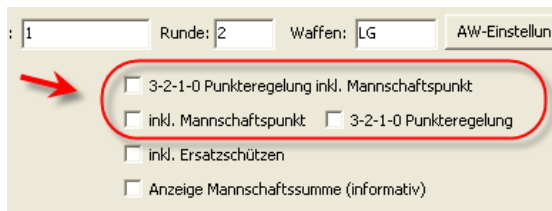


27.12.2017 WM-Liga Siegerliste Querformat

Die Siegerliste im Querformat zeigt jetzt die Punktzahl ohne Sonderauswahl an. Dies ist dann die 2-1-0 Regelung.

Klasse		BSSB RWK Gauoberliga Luftgewehr 2012 Untergermaringen 1 - FSG Marktoberdorf 2												
Luftpistole		Ort, Datum: Georgihaus Untergermaringen, den 25.10.2011												
Heimmannschaft		Gastmannschaft												
St. Georg Untergermaringen						FSG Marktoberdorf 2								
Name	1	2	3	4	Gesamt	Punkte	Gesamt	1	2	3	4	Name		
1 Wiedemann, Matthias 71000475	96	95	96	93	380	0	1	384	97	95	97	95	Mayr, Josef 71010758	2
3 Doffer, Mandy 71001789	94	94	94	95	377	1	0	376	96	97	94	89	Furjan, Martin 71003254	4
5 Unglert, Heidi 71009510	89	91	89	89	358	0	1	377	98	95	93	91	Hafner, Jonas 71012954	6
7 Roth, Elisabeth 71000473	91	94	94	93	372	0	1	373	92	93	91	97	Mack, Michael 71013203	8
Endergebnis:					1.487	1	3	1.510						
Mannschaftspunkte:					0	2								

Diese Regelung tritt nur auf, wenn keine weitere Auswahl im Hauptregister angewählt wurde.



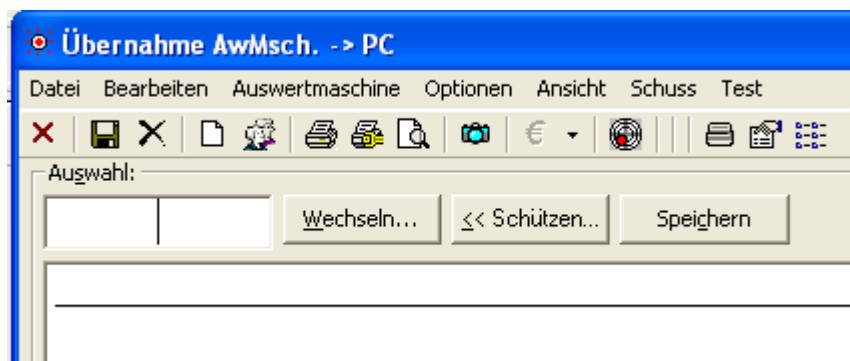
02.01.2018 Kreuztabelle Klassen mit Ergebnissen

Die Liste Kreuztabelle Klassen Schützen mit Ergebniss passte in bestimmten Konstellationen nicht.



02.01.2018 Startnummer-Eingabe erweitert

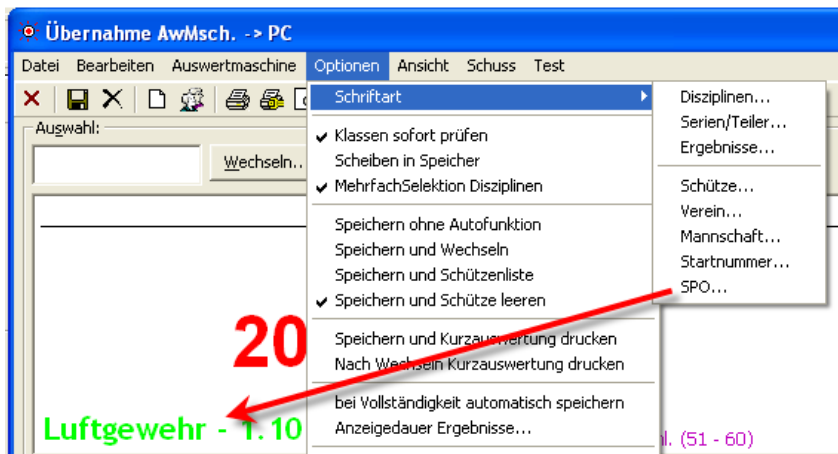
Bei der Eingabe der Startnummer wird nun ein Komma durch einen Punkt ersetzt. In einigen Vereinen (und GM-Shooting Import) wird eine Startnummer durch ein Klassen/Waffen-Kennzeichen erweitert.



Über den Weg ist nun die Eingabe der Startnummer über den Ziffernblock möglich.

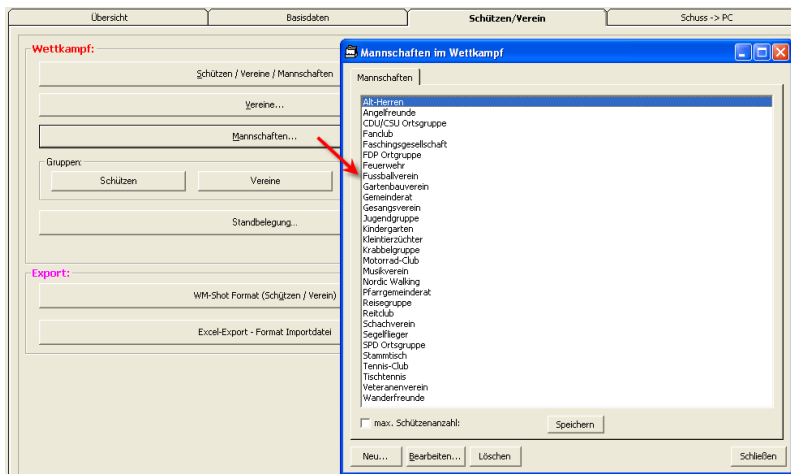
03.01.2018 Anzeige SPO-Disziplin im Aufnahmefenster änderbar

Im Aufnahmefenster der Ergebnisse kann nun auch die Schrift und Farbe der SPO-Disziplin angepasst werden.



03.01.2018 Mannschaftsfenster in der Größe änderbar

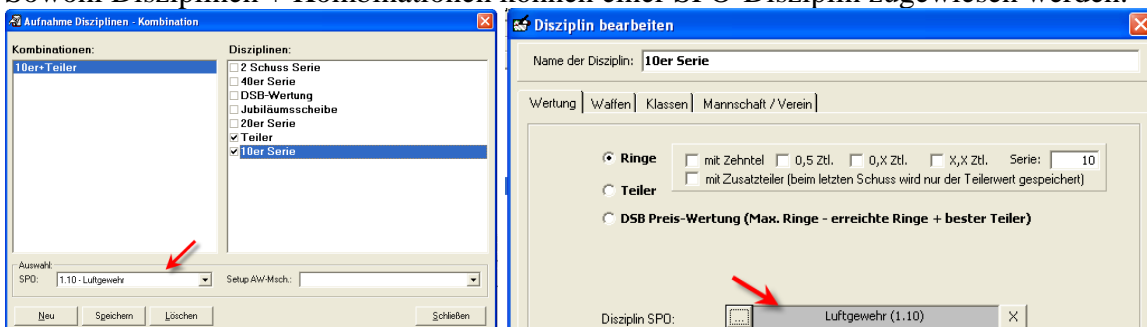
Die Größe des Mannschaftsfensters ist nun änderbar. Gerade wenn es mehrere Mannschaften in einem Wettkampf sind, spart man sich so unnötiges Scrollen.



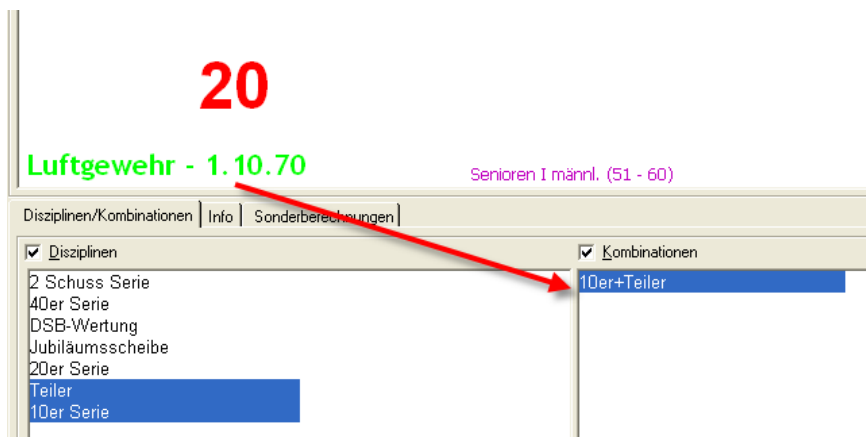
04.01.2018 Berücksichtigung SPO-Disziplin in den Kombinationen

Die Vorbelegung von SPO-Disziplinen wurde nicht immer korrekt vorgenommen. Dies wurde optimiert.

Sowohl Disziplinen + Kombinationen können einer SPO-Disziplin zugewiesen werden.



Wird ein Schütze mit einer SPO-Disziplin bei der Ergebnisaufnahme angewählt, so wird automatisch die dazugehörige Kombination/Disziplin angewählt.



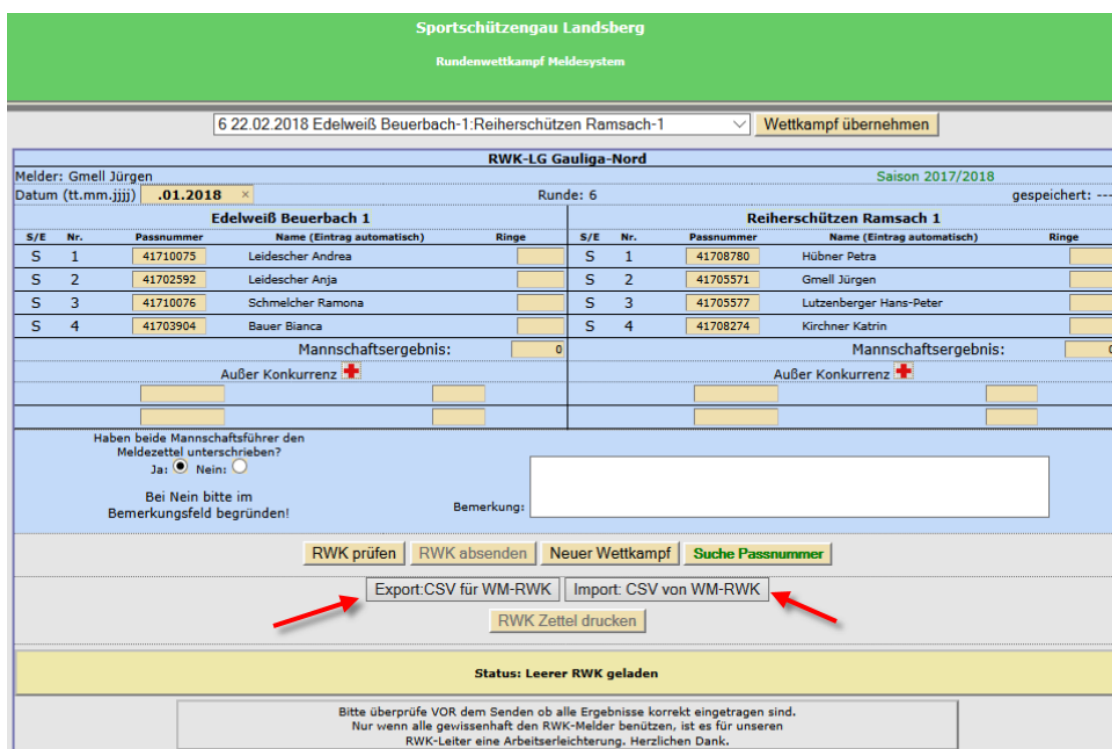
Dies war bereits enthalten. Nun werden jedoch zunächst die Kombinationen und danach die Disziplinen nach der SPO-Disziplin durchsucht.

11.01.2018 Import Export RWK-Melder

In WM-RWK und WM-Liga ist es nun möglich Daten vom RWK-Melder (www.rwk-melder.de) zu importieren und exportieren.

Nachfolgend wird die Vorgehensweise in WM-RWK beschrieben. In WM-Liga ist die Vorgehensweise gleich.

Im Programm gibt es (nach einer Freischaltung) zwei Schaltflächen „Export/Import WM-RWK“

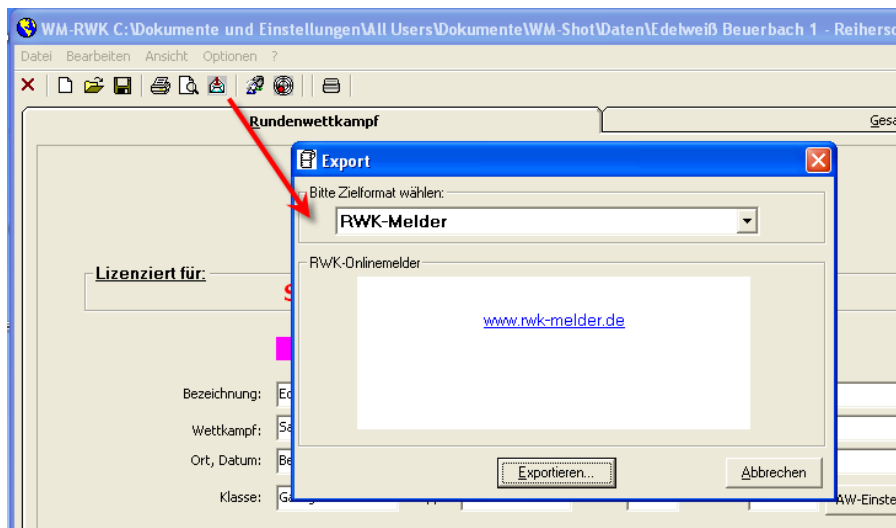


Nachdem die CSV-Datei vom RWK-Melder exportiert wurden, kann die Datei über das Menü „Bearbeiten – Import – RWK-Melder“ in einem neuen Wettkampf importiert werden.



Dabei werden neben den Schützen auch alle weiteren relevanten Daten importiert.

Nach dem Auswerten der Ergebnisse kann über den Export (Zielformat RWK-Melder) eine neue CSV-Datei erstellt werden.

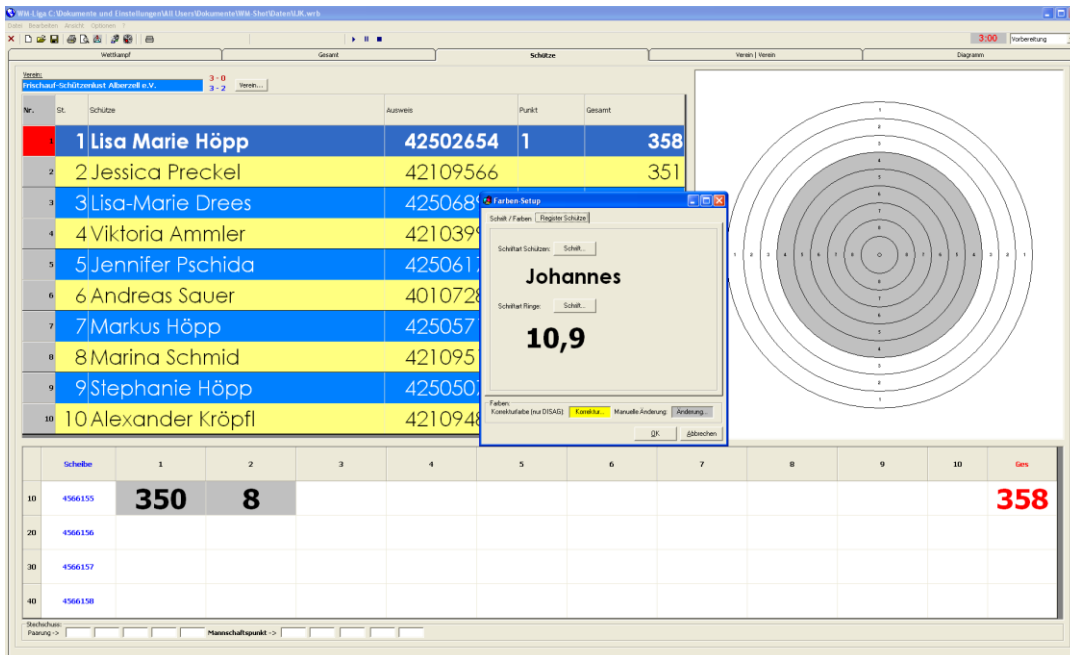


Diese wird dann im RWK-Melder über die Schaltfläche „Import von WM-RWK“ eingelesen.

Ich bedanke mich an der Stelle bei Hrn. Georg Hoffs von Espenlaub Weil für die Anfrage der Schnittstelle und Herrn Jürgen Gmell vom RWK-Melder. Die Zusammenarbeit war wirklich sehr konstruktiv und schnell, so dass dies in kürzester Zeit umgesetzt wurde.

17.01.2018 WM-Liga Schriftart Register Schütze

Die Schriftgrößen im Register Schütze kann nun ebenfalls angepasst werden. Durch die größeren Auflösungen von Monitoren und Beamer wurde dies nötig.



Der Menüpunkt wurde in „Schriftarten“ umbenannt.



Zwischenzeitliche Veröffentlichung 8.0.1

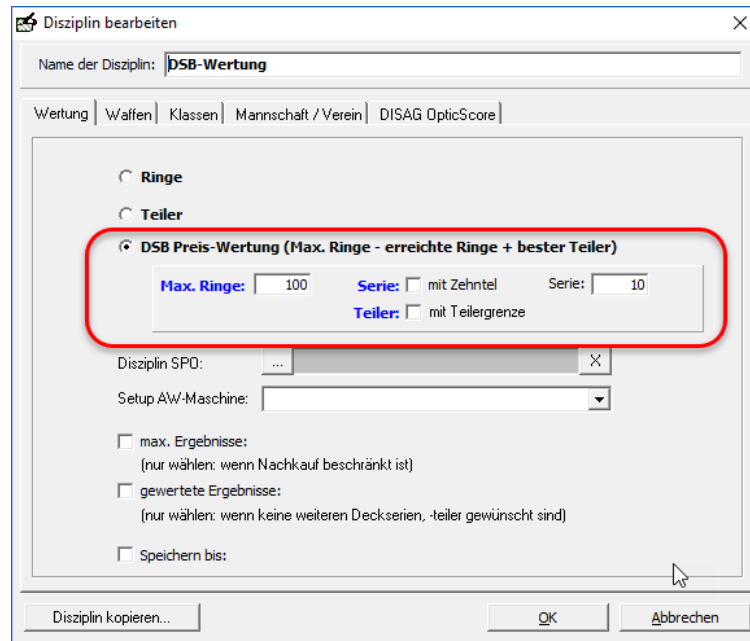
Kurz nach der Bereitstellung der neuen Version erhielt ich neue Anforderungen zu den Auflageschützen. Da ich diese als sehr wichtig erachte, habe ich mich entschieden, die Ankündigung nochmals zu verschieben.

Nachdem der DSB (inkl. Verbände) die neuen Klassen eingeführt hat, „verschärfen“ sich die Anforderungen der Auflageschützen in der Praxis bei den Vereinen.

Das große Ziel von WM-Shot ist weiterhin die Auswertung von Wettkämpfen auf Knopfdruck, bzw. möglichst wenig Klicks.

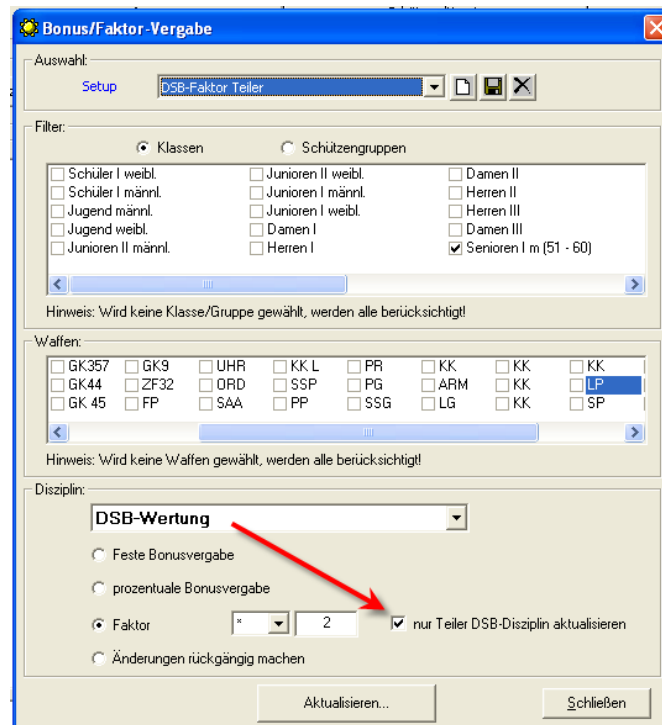
21.01.2018 DSB-Bonus/Faktor nur Teiler bei Auflageschützen

Die DSB-Wertung (Erreichbare Ringe – erreichte Ringe + bester Teiler) in WM-Shot ist in manchen Gegenden sehr beliebt. Von einigen Vereinen weiß ich, dass diese erst mit WM-Shot eingeführt wurden, da eine manuelle Berechnung recht schwer und fehleranfällig ist.



Nun ist es so, dass für die Auflageschützen in der DSB-Wertung der Teiler über einen Faktor angepasst werden soll. Bisher war es nur möglich, das berechnete Gesamtergebnis anzupassen.

Neu hinzu kam in der Sonderberechnung „Bonus/Faktor“, dass bei einer DSB-Disziplin nur der Teiler angepasst wird.

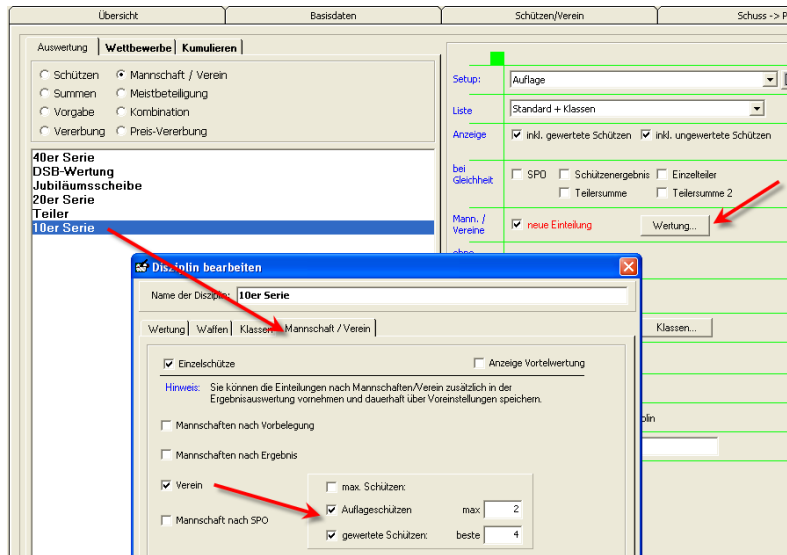


Es werden dabei Teilergrenzen berücksichtigt. D.h. eine Verschlechterung des Teilers endet bei der Teilergrenze.

03.02.2018 Vereinswertung – max. Auflageschützen

Bisher war nur über manuelle Einstellungen (empfohlen Schützengruppen) eine Auswertung, wo nur X Auflageschützen in einer Vereinswertung enthalten sein dürfen, möglich.

Hierzu wurde nun WM-Shot erweitert. In der Disziplin oder „neuen Einteilung“ in der Auswertung ist dies einstellbar.



Normale Auswertung:

Platz	Name	Ergebnisse:
1	Schützenverein Alvese e.V.	149,9
	Wunder, Hubert	Senioren I m (51 - 60) 7,4
	Wankerl, Andreas	Senioren I m (51 - 60) 26,8
	Fischbach, Oliver	Herren I 32,5
	Scheuffele, Manfred	Senioren I m (51 - 60) 40,0
	Hintersberger, Rudolf	Senioren III m (66 - 70) 43,2

	Müller, Edwin	Herren I 43,5
	Prass, Günther	Herren I 44,8
	Dosch, Markus	Herren I 61,2
	Lechner, Carola	Damen IV 69,1
	Kraus, Thomas	Herren III 86,0
	Jäger, Peter	Herren I 97,6

Einschränkung max. 2 Auflageschützen:

3	Schützenverein Alvese e.V.	155,0
	Wunder, Hubert	Senioren I m (51 - 60) 7,4
	Wankerl, Andreas	Senioren I m (51 - 60) 26,8
	Fischbach, Oliver	Herren I 32,5
	Müller, Edwin	Herren I 43,5
	Prass, Günther	Herren I 44,8

	Scheuffele, Manfred	Senioren I m (51 - 60) 40,0
	Hintersberger, Rudolf	Senioren III m (66 - 70) 43,2
	Dosch, Markus	Herren I 61,2
	Lechner, Carola	Damen IV 69,1
	Kraus, Thomas	Herren III 86,0
	Jäger, Peter	Herren I 97,6

03.02.2018 Kasse – Offene Posten

In der Kasse werdem beim aktuellen Kauf jetzt die „offenen Posten“ berücksichtigt. Wenn jemand z.B. einige Positionen noch nicht bezahlt (übernimmt ggf. Verein), so stimmte der zu zahlende Betrag nicht.

Bezeichnung	Offen	Betrag
Jubiläumsscheibe	<input type="checkbox"/>	2,00 €
10er Serie	<input type="checkbox"/>	2,00 €
Einlage	<input checked="" type="checkbox"/>	5,00 €

Betrag: **Zu bezahlen:** 4,00 €

Offene Posten

Es ist nun möglich Einlagen (die z.B. vom Verein bezahlt werden) als Vorgabe mit „Offen“ zu kennzeichnen.

Platz	Bezeichnung	ArtikelNr	Betrag	Kauf-Anzahl	Offen
1	Einlage LG Schüler aufgelegt	101	0,00 €	1	<input checked="" type="checkbox"/>
2	Einlage LG Schüler/Jugend	102	4,00 €	1	<input checked="" type="checkbox"/>
3	Einlage LG Schüler/Jugend Erw.-Preise	103	4,00 €	1	<input checked="" type="checkbox"/>
4	Einlage LG Schützenklasse 17-49	104	6,00 €	1	<input checked="" type="checkbox"/>
5	Einlage LG Schützenklasse 50-99	105	6,00 €	1	<input checked="" type="checkbox"/>
6	Einlage LG Senioren aufgelegt	106	2,00 €	1	<input checked="" type="checkbox"/>
7	Einlage LG Mannschaft	107	1,00 €	1	<input checked="" type="checkbox"/>
8	Nachkauf LG Sch-Jug Preis	108	0,50 €	0	<input type="checkbox"/>
9	Nachkauf LG Allg. Preis	110	1,50 €	0	<input type="checkbox"/>
10	Nachkauf LG Senioren	111	1,50 €	0	<input type="checkbox"/>
11	Nachkauf LG König	109	0,50 €	1	<input type="checkbox"/>
12	Einlage LP Schüler/Jugend	202	4,00 €	1	<input checked="" type="checkbox"/>
13	Einlage LP Schüler/Jugend Erw.-Preise	203	4,00 €	1	<input checked="" type="checkbox"/>
14	Einlage LP Schützenklasse 17-49	204	6,00 €	1	<input checked="" type="checkbox"/>
15	Einlage LP Schützenklasse 50-99	205	6,00 €	1	<input checked="" type="checkbox"/>
16	Einlage LP Senioren aufgelegt	206	2,00 €	1	<input checked="" type="checkbox"/>
17	Einlage LP Mannschaft	207	1,00 €	1	<input checked="" type="checkbox"/>
18	Nachkauf LP Sch-Jug Preis	208	0,50 €	0	<input type="checkbox"/>
19	Nachkauf LP Allg. Preis	210	1,50 €	0	<input type="checkbox"/>
20	Nachkauf LP Senioren	211	1,50 €	0	<input type="checkbox"/>
21	Nachkauf LP König	209	0,50 €	1	<input type="checkbox"/>
22	Dose Kugeln *Holme, 500 St.*	301	5,00 €	0	<input type="checkbox"/>

Hinweis:
Kaufanzahl 0 = unbeschränkter
Nachkauf möglich

Weiterhin wurde die Dialog Kassenverwaltung in der Größe änderbar gemacht.

Veröffentlichung Version 8.0.1 am 24.02.2018

04.04.2018 Schützenliste leicht erweitert

In der Schützenliste wurde die Aufgelegt-Spalte aus dem AufnahmeDialog der Anzeige nicht richtig dargestellt.

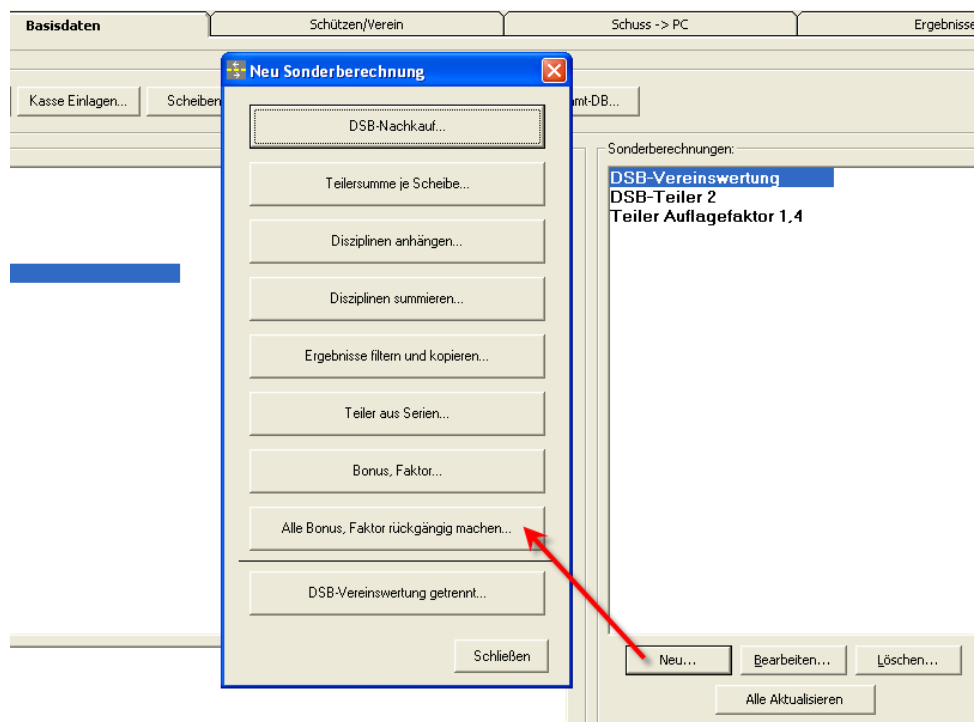
Es wird nun auch die Spalte „Mannschaftsgruppe“ in der Schützenliste (nur Wettkampf) angezeigt.

10.04.2018 Bonus-, Faktor rückgängig machen

Ich hatte jetzt in der letzten Zeit zweimal das Problem, dass Siegerlisten nicht stimmten und dies nicht erklärbar war. Die Ursache konnte ich nur über eine Datenbankprüfung ermitteln.

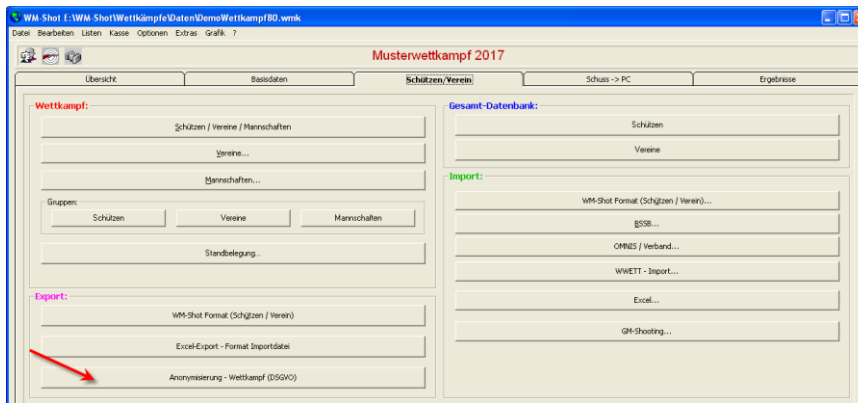
Es gab Sonderberechnungen von Bonus-/Faktor. Diese Anpassung wurde einmal durchgeführt und anschließend die Sonderberechnung gelöscht oder eine Änderung vorgenommen (z.B. andere Klassen gewählt).

Ohne dieses Wissen hatte man bisher keine Möglichkeit mehr die Anpassungen rückgängig zu machen. Es gibt nun eine neue Sonderberechnung „Alle Bonus-, Faktor rückgängig machen“.



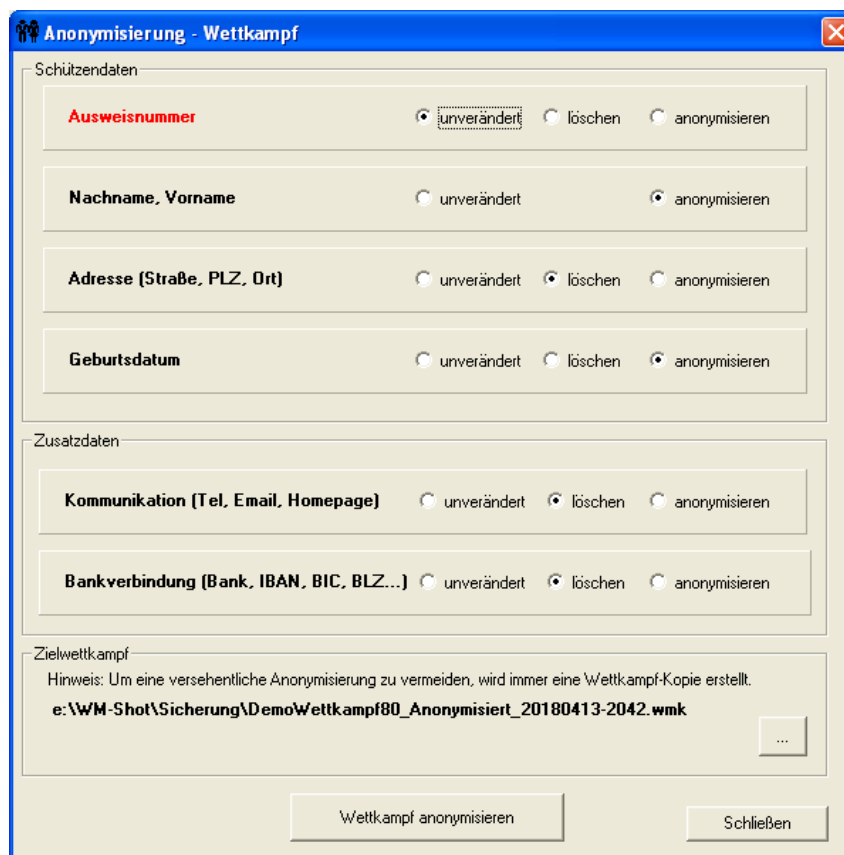
14.04.2018 Anonymisierung Wettkampfdaten

Aus Datenschutzgründen (vor allem dem DSGVO-Thema geschuldet) ist es nun möglich, die Schützendenaten eines Wettkampfs (z.B. für eine Weitergabe) zu anonymisieren.



Es gibt dabei verschiedene Varianten der Anonymisierung. „Unverändert, Löschen, Anonymisieren“. Die Namen- und Adresdaten werden beim Anonymisieren „durchgewürfelt“ und per Zufall wieder zusammengesetzt.

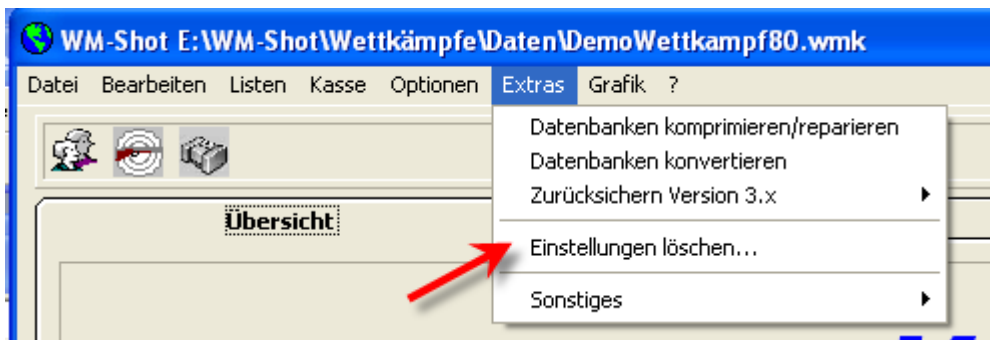
Es wird dabei immer eine Kopie des Wettkampfs erstellt um ein versehentliches Anonymisieren zu verhindern.



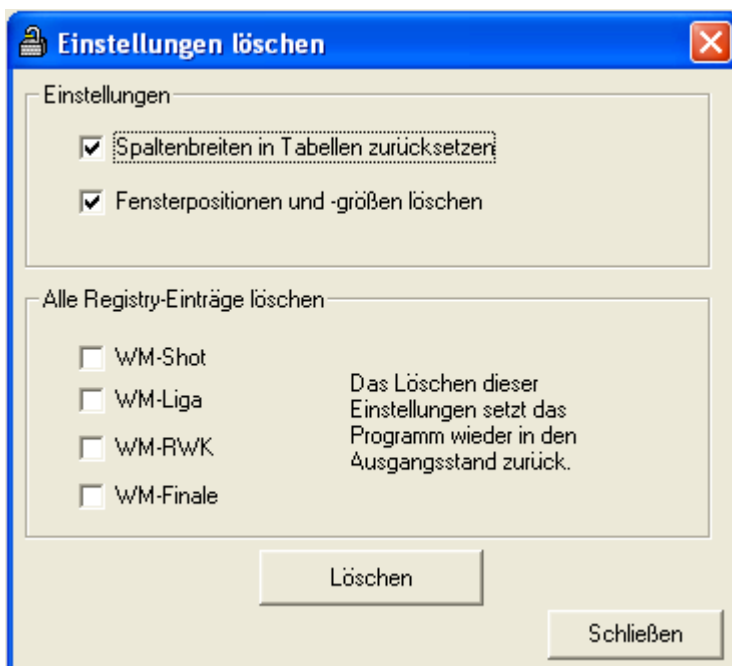
Veröffentlichung Version 8.0.2 am 24.04.2018

05.05.2018 Einstellungen löschen erweitert

Der Menüpunkt „Fensterpositionen und Spaltenbreiten löschen“ wurde erweitert.



Es können nun gezielt gesamte Registry-Einträge gelöscht werden. Manchmal, vor allem nach oder vor einer Neuinstallation ist es einfacher wieder mit dem Auslieferungszustand zu beginnen.



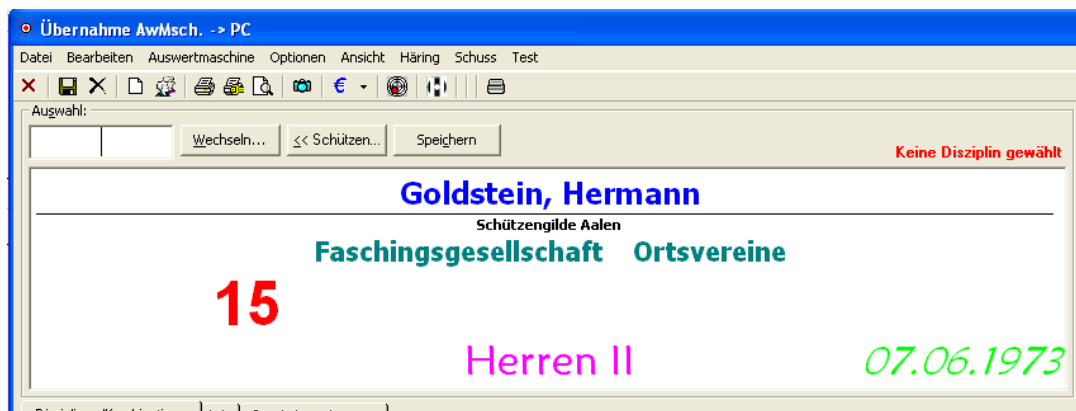
In der Windows-Registry werden die meisten „wettkampfneutralen“ Daten, wie Pfade, Einstellung Auswertmaschine, Fenstergrößen, letzte geöffnete Wettkämpfe u.a. gespeichert.

05.05.2018 Anzeige Schütze bei Aufnahme erweitert

Die Anzeige des Schützen bei der Ergebnisaufnahme wurde erweitert. Es wird nun auch die Mannschaftsgruppe zur Mannschaft angezeigt.

Weiterhin können die Klasse und das Geburtsdatum in der Schriftart-, Farbe und -Größe angepasst werden (Menü: Optionen – Schriftart)

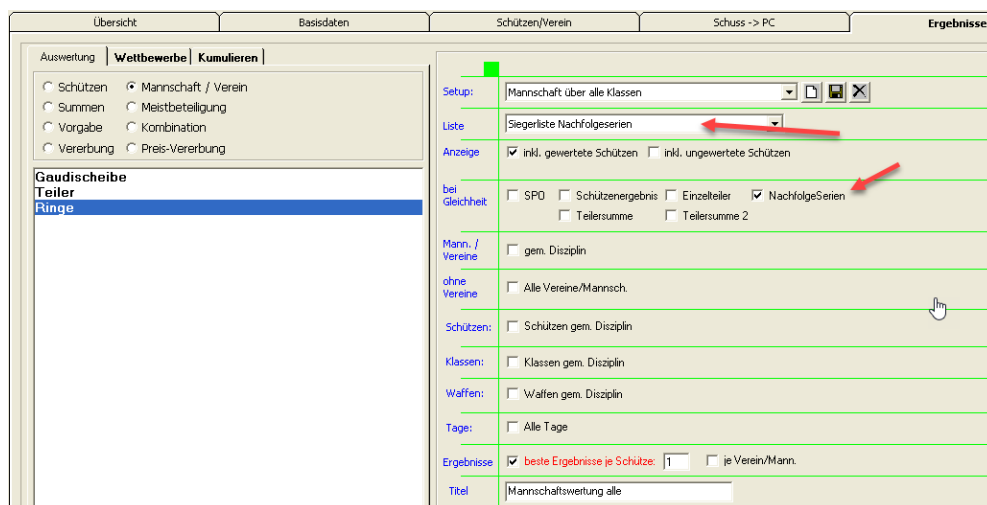
Über eine weiße Schriftfarbe kann z.B. das Geburtsdatum auch ausgeblendet werden.



10.06.2018 Nachfolgeserien bei Vereins-, Mannschaftswertung

Ich gebe es zu, dass ich diese Anforderung bereits einmal vor Jahren hatte und gescheitert bin. So eine sinnvolle und einfache Auswertung hat im Hintergrund unglaublich viel Aufwand und Änderung gekostet. Zum Stand 8.0.3 ist dies auch nur bei „Vereins- und Mannschaften nach Vorbelegung“ aktiv.

Es gibt in der Mannschaftswertung bei Gleichheit nun die Auswahl „Nachfolgeserien“, sowie eine Siegerliste „Nachfolgeserien“.



Das Programm berücksichtigt nun zunächst die Mannschaftssumme. Ist diese gleich, so wird von den Schützen die zweitbeste Serie für eine weitere Mannschaftssumme ermittelt. Über diese „Deckserien“ der Nachfolgergebnisse wird der bessere Platz ermittelt.

2	<u>Weihergeister Herren 2</u>	118	116	
	Grall, Oliver	30	30	
	Feller, Manfred	30	30	
	Schmidt, Hans	29	28	
	Hänsler, Edgar	29	28	
3	<u>Weihergeister Herren 1</u>	118	111	
	Weishaupt, Hans	30	29	
	Nußbaum, Jürgen	30	29	
	Albrecht, Wolfgang	29	28	
	Roth, Bernd	29	25	
4	<u>Weihergeister Mix</u>	117	115	113
	Herold, Dennis	30	28	27
	Schmidt, Carina	29	29	29
	Weinberger, Oliver	29	29	29
	Krause, Sebastian	29	29	28
5	<u>Kinderfestauschuss</u>	117	115	112
	Schäfler, Markus	30	30	29
	Rapp, Ludwig	30	28	27
	Schäfler, Michaela	29	29	29
	Englsperger, Bernd	28	28	27

In diesem Zuge wurde auch die Auswertung „bei Gleichheit besseres Schützenergebnis“ optimiert.

Liste	Siegerliste Nachfolgeserien
Anzeige	<input checked="" type="checkbox"/> inkl. gewertete Schützen <input type="checkbox"/> inkl. ungewertete Schützen
bei Gleichheit	<input type="checkbox"/> SPD <input checked="" type="checkbox"/> Schützenergebnis <input type="checkbox"/> Einzelteiler <input type="checkbox"/> NachfolgeSerien <input type="checkbox"/> Teilersumme <input type="checkbox"/> Teilersumme 2

Es werden hier die einzelnen Serien des Schützen berücksichtigt. Ist bei gleicher Summe einer besser, so erhält die Mannschaft die bessere Platzierung. Sind diese gleich, so wird die Nachfolgeserie herangezogen.

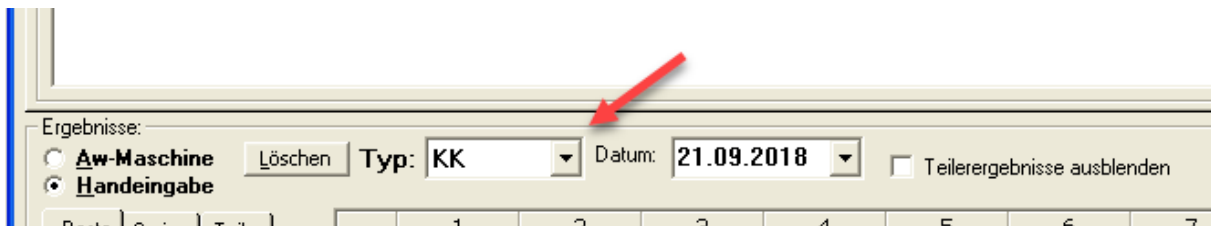
2	<u>Weihergeister Herren 2</u>	118	116
	Grall, Oliver	30	30
	Feller, Manfred	30	30
	Schmidt, Hans	29	28
	Hänsler, Edgar	29	28
3	<u>Weihergeister Herren 1</u>	118	111
	Weishaupt, Hans	30	29
	Nußbaum, Jürgen	30	29
	Albrecht, Wolfgang	29	28
	Roth, Bernd	29	25
4	<u>Kinderfestauschuss</u>	117	
	Schäfler, Markus	30	
	Rapp, Ludwig	30	
	Schäfler, Michaela	29	
	Englsperger, Bernd	28	
5	<u>Weihergeister Mix</u>	117	
	Herold, Dennis	30	
	Schmidt, Carina	29	
	Weinberger, Oliver	29	
	Krause, Sebastian	29	

Abschließend nochmals kurz der Unterschied zwischen den beiden Einstellungen:

- Nachfolgeserien: Prüft nur die Mannschaftssummen
- Schützenergebnis: Prüft Mannschaftssummen und dann besseres Ergebnis der Schützen.

15.07.2018 Bei Handeingabe keine Änderung der Waffenart

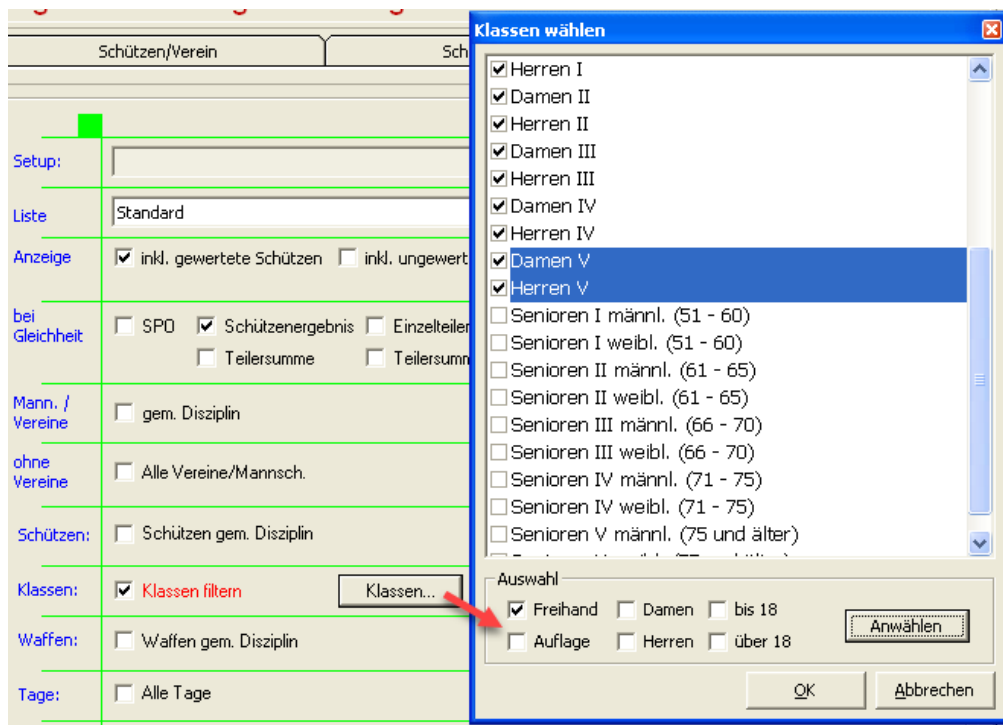
Bei der Handeingabe der Ergebnisse bleibt die eingestellte Waffenart nun unverändert.



Bisher war dort eine Logik enthalten, dass immer wieder LG voreingestellt wurde.

05.08.2018 Klassenfilter werden besser unterstützt

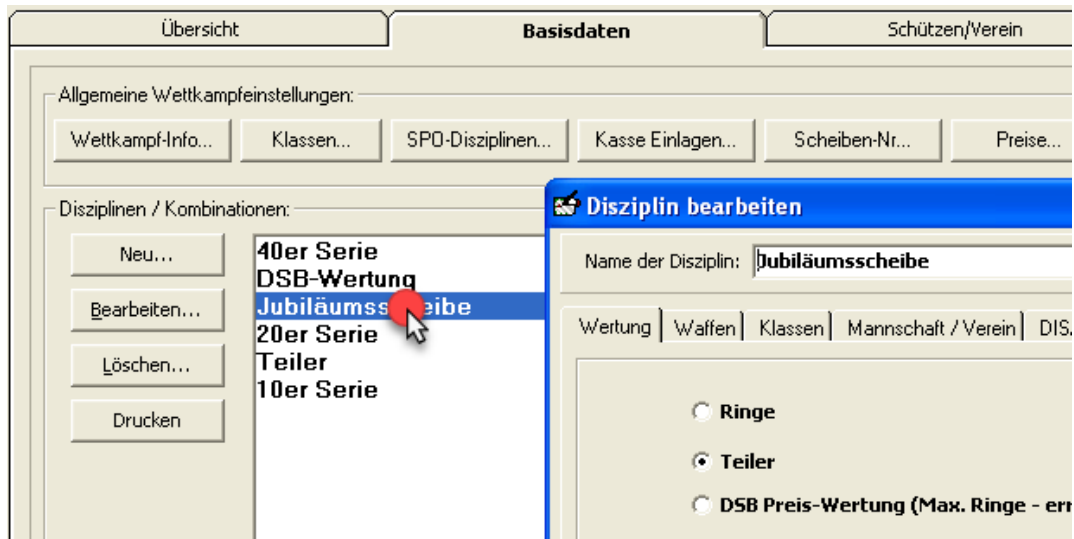
An diversen Stellen im Programm können nun die Filter einfacher gesetzt werden. Gerade durch die verschiedenen Klassenfilter musste man sehr gut aufpassen und viel Klicken.



So können Sie z.B. per Klick alle Freihand Klassen anwählen. Oder alle Freihand-Damen-Klassen u.a.

05.08.2018 Disziplin bearbeiten

Eine Disziplin kann jetzt auch über einen Doppelklick in die Liste geöffnet werden.



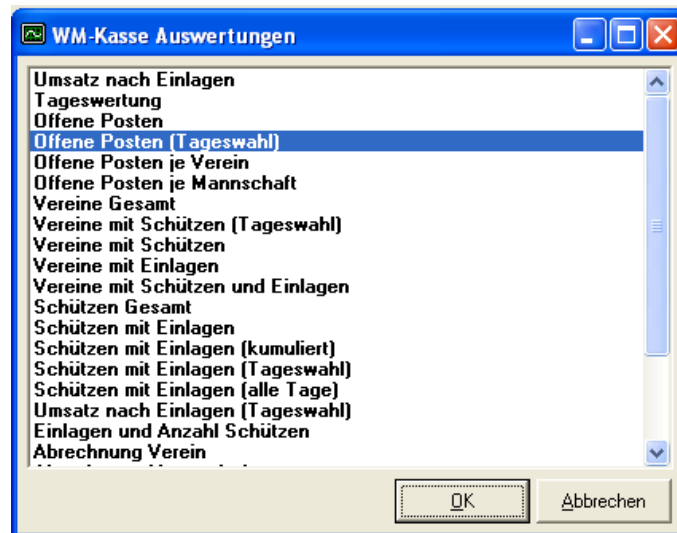
10.09.2018 Ergebnisse und Schützen löschen

Es wurden dort die übergebenen Schuss nicht auf 0 zurück gesetzt.



12.09.2018 Neuer Report Offene Posten mit Tageswahl

Es gibt nun einen Report, wo die offenen Posten auf den Tag bezogen ausgewertet werden können.



15.09.2018 SKAS-Schnittstelle erweitert

Es werden jetzt auch die Geburtsdaten und das Geschlecht übernommen. Wird keine Klasse von SKAS übergeben, so werden den Schützen die WM-Shot Klassen zugewiesen.

20.09.2018 DISAG Optic-Score Kassenabgleich angepasst

In bestimmten Konstellationen wurden die Vorauszahlungen mit den Ergebnissen nicht richtig abgeglichen. Die Schützen erhielten ggf. 0er Serien. Dies wurde behoben.

21.09.2018 Kumulieren Gesamtauswertung leicht optimiert

Es werden die Ergebnisse der Gesamtauswertung zunächst in eine temporäre Datenbank gespeichert und die Zieldatenbank wird erst am Ende gelöscht und durch die temporäre ersetzt.

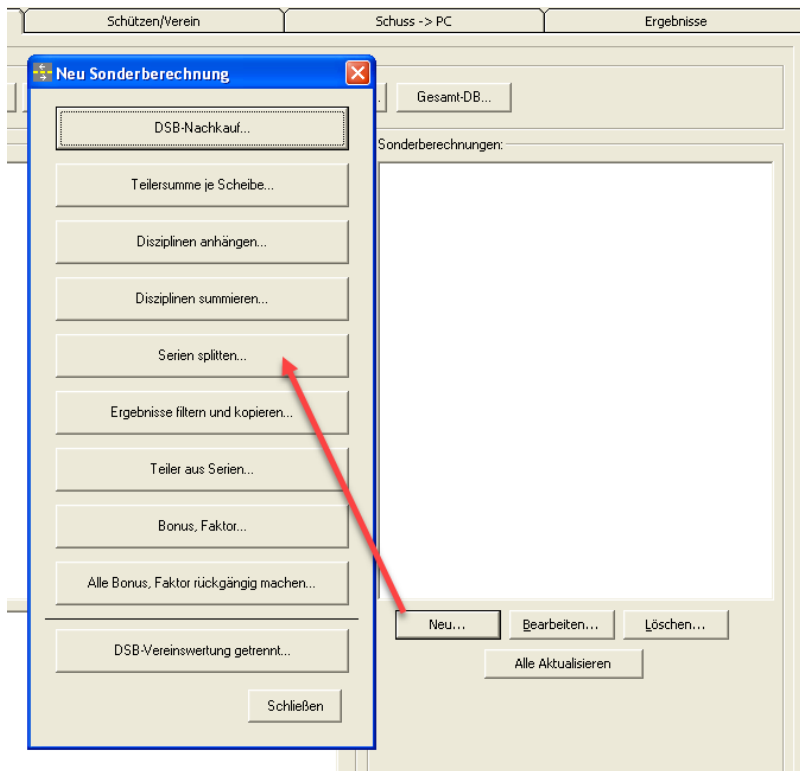
Dadurch sind evtl. Zugriffen auf die Zieldatenbank aus WM-Listen (u.a.) sehr gering unterbrochen.

15.10.2018 Neue Sonderberechnung Splitten Serien

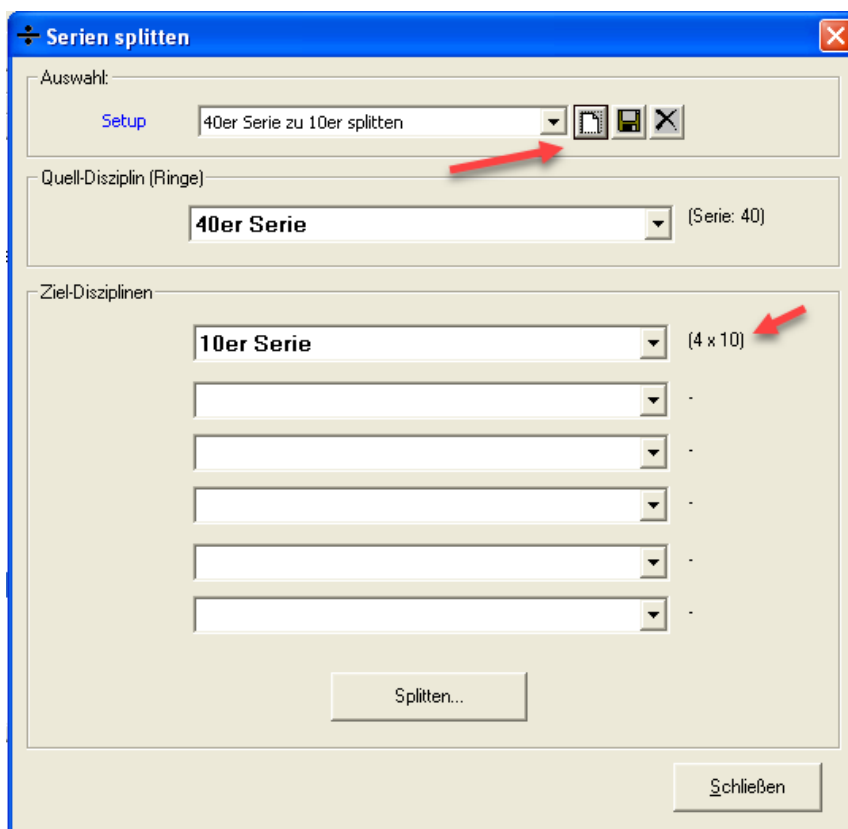
Bei nicht komplett durchdachten Wettkämpfen oder Importdaten von Elektronischen Anlagen ist es teilweise nötig, eine Serie in verschiedene Disziplinen aufzusplitten, bzw. es vereinfacht die Aufnahme von Ergebnissen bei komplexen Varianten.

Dies ist sozusagen das Gegenstück zu Disziplinen anhängen.

Die neue Funktion wird im Bereich Sonderberechnung aufgerufen.



Hier haben Sie nun die Möglichkeit eine Serie in verschiedenen Varianten aufzusplitten.



+ Serien splitten

Auswahl: Setup 40er Serie - 10/10/20

Quell-Disziplin (Ringe) 40er Serie (Serie: 40)

Ziel-Disziplinen

10er Serie	1 - 10
10er Serie	11 - 20
20er Serie	21 - 40

+ Serien splitten

Auswahl: Setup 40er Serie mit zu 40er ohne Zehntel

Quell-Disziplin (Ringe) 40er Serie mit Zehntel (Serie: 40)

Ziel-Disziplinen

40er Serie ohne Zehntel	(1 x 40)
-------------------------	----------

+ Serien splitten

Auswahl: Setup Trennung Probe/Wertung

Quell-Disziplin (Ringe) 10er Serie (Serie: 10)

Ziel-Disziplinen

Serie Probe 3	1 - 3
Serie 7 Ringe	4 - 10

Hierbei sind einige Besonderheiten zu beachten:

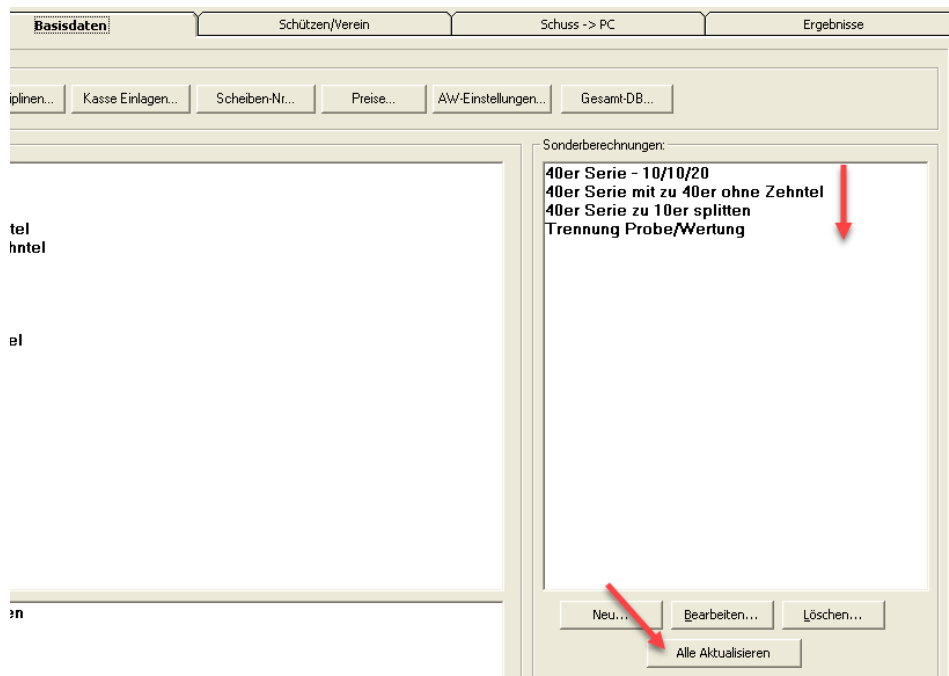
- Die Sonderberechnung muss immer als Setup gespeichert werden. *(Hinweis: die neuen Serien werden zu dem Setup gekennzeichnet und bei jeder Aktualisierung gelöscht, so dass die Splittung wiederholt werden kann)*
- Eine Umwandlung von Zehntel-Serie zu ganzen Ringen-Serie ist möglich. Der Weg zurück nicht, da bei ganzen Ringen die Zehntel-Ringe nicht gespeichert sind.

- Wird nur eine Serie angegeben, so wird diese je nach Teilung x mal von der Quell-Serie gesplittet.
- Sobald zwei Ziel-Disziplinen gewählt werden, werden die Ringe der Reihe nach verteilt.

23.10.2018 Aktualisierung der Sonderberechnungen erweitert

Die Aktualisierung aller Sonderberechnungen erfasste noch nicht alle Sonderberechnungs-Arten. Dies wurde nun erweitert.





Weiterhin wird die Reihenfolge der Sonderberechnungen nach ABC durchgeführt. So können die Anwender ihre Ergebnisse gezielt nach der gewünschten Logik aktualisieren (z.B. zuerst Splitten und dann Faktor berechnen).



10.11.2018 Intarso-Befehle optimiert

Die Befehle für Intarso in der Direkt-Ansteuerung (RWK, Liga, Finale) waren bisher im Programmverzeichnis vorhanden und die Namen nicht immer eindeutig.

Nach der Installation und dem ersten Öffnen liegen nun im System-User-Pfad. (Normal: *C:\Users\Public\Documents\WM-Shot\SystemUser*). Dadurch gibt es keine Probleme mehr mit Schreibrechten und bei einem Update bleiben die Änderungen erhalten.

 Intarso-Befehle.txt	1 KB	Textdatei
 Intarso-Finale.txt	1 KB	Textdatei
 Intarso-Liga.txt	1 KB	Textdatei
 Intarso-RWK.txt	1 KB	Textdatei

Die Intarso-Finale, -Liga, -RWK Dateien enthalten die voreingestellten Wettkämpfe.

The screenshot shows a software window with several buttons at the top: "Alle wählen", "Keinen wählen", "Wettkampf vorbereiten", "Namen übertragen", "Wettkampf starten", "Wettkampf beenden", and "Erg. Linie lösc". Below these is a checkbox labeled "inkl. Probewertung" which is checked. On the left, there is a "Farben:" section with color swatches for "Heim" (red) and "Gast" (blue). The main area contains two dropdown menus: "Wettkampf:" set to "Luftgewehr 40 Schuss" and "weitere Befehle:" set to "44 'Werbefenster einblenden". A "Senden" button is located to the right of the second dropdown.

In der Datei „Intarso-Befehle“ sind die weiteren Befehle enthalten.

Dadurch kann nun jeder Verein seine eigenen Wettkämpfe erweitern. Der erforderliche Aufbau des Wettkampfs ist in der ersten Zeile beschrieben.

```

Intarso-RWK.txt - Editor
Datei Bearbeiten Format Ansicht ?
;Aufbau: Bezeichnung; "18 " + Basisdisziplin (0_Hd-Dateiname); "32 " + Anzahl Schuss; "17 " & Scheibendatei (0_HS-Dateiname); "19 " + waffendatei (0_Hw-Dateiname);
Luftgewehr 40 Schuss; 18 0_hd_AR-10m.def; 32 40; 17 0_hs_AR-10m.def; 19 0_hw_AR-10m.def;
Luftgewehr 20 Schuss; 18 0_hd_1-10-Luftgewehr.def; 32 20; 17 0_hs_0-4-3-01-Gewehr 10m.def; 19 0_hw_01-LuftgewehrLuftpistole.def;
Luftpistole 40 Schuss; 18 0_hd_2-10-Luftpistole.def; 32 40; 17 0_hs_0-4-3-20-Pistole 10m.def; 19 0_hw_01-LuftgewehrLuftpistole.def;
Luftpistole 20 Schuss; 18 0_hd_2-10-Luftpistole.def; 32 20; 17 0_hs_0-4-3-20-Pistole 10m.def; 19 0_hw_01-LuftgewehrLuftpistole.def;

```

Veröffentlichung Version 8.0.3 am 11.11.2018

16.01.2019 Excel-Import/Export - Auflage

Beim Excel Import und Export wurde das Feld „Auflage“ für die richtige Klassenberechnung nachgezogen.

19.01.2019 DISAG RMIII/Universal – Ansteuerung Fer

Bisher musste die Umschaltung auf den FER-Modus von Hand erfolgen. Mehr zufällig las ich nun in der aktuellen Schnittstellenbeschreibung, dass die Umschaltung der Auswertmaschine auf FER mit einer anderen Baud-Rate erfolgen muss.

Die Maschine schaltet nun auch automatisch beim Anmelden auf FER um.

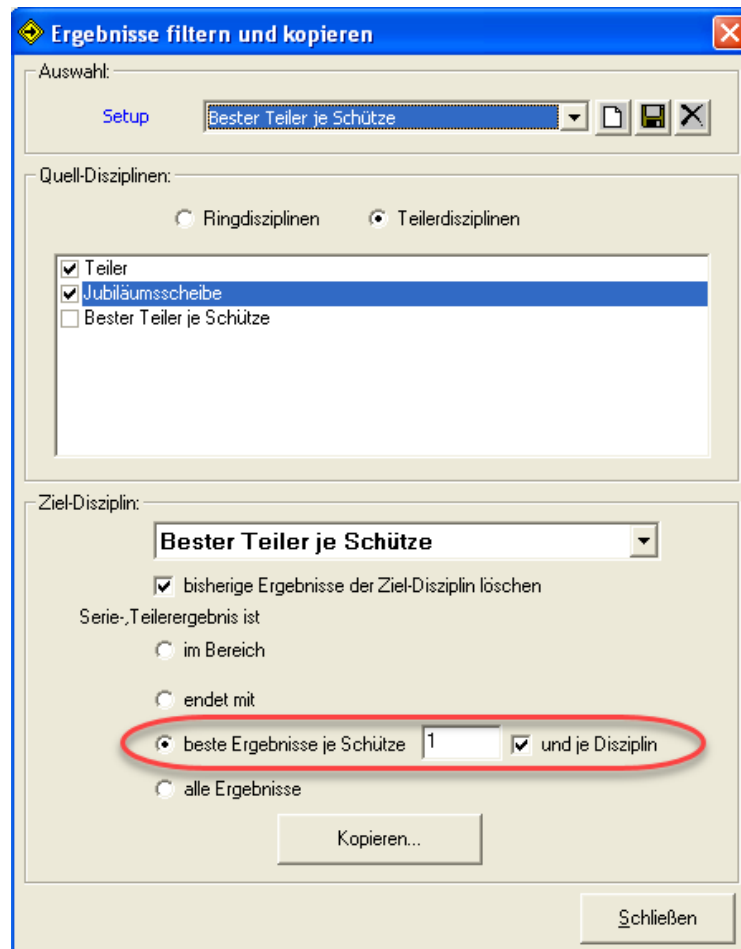
26.01.2019 Intarso Disziplinen Zusatzteiler

Bei der Übertragung der Intarso-Daten nach WM-Shot war bei Disziplinen mit dem Zusatzteiler ein Fehler enthalten. Dies wurde korrigiert.

26.01.2019 Ergebnisse filtern und kopieren erweitert

Die Sonderberechnung „Ergebnisse filtern und kopieren“ wurde um „beste Ergebnisse je Schütze und je Disziplin“ erweitert.

Es gibt immer wieder mal Sonderfälle, wo aus einer Disziplin die besten Ergebnisse für eine weitere komplexere Auswertung benötigt werden.

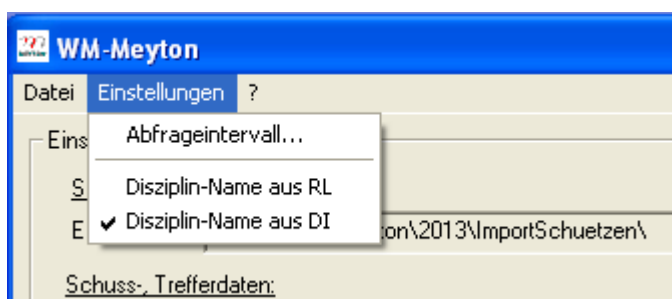


Grundsätzlich kommt man mit den Auswertemöglichkeiten von WM-Shot schon sehr weit. Aber es gibt Varianten, wo z.B. das beste Ergebnis aus verschiedenen Disziplinen wiederum in eine andere gemeinsame Auswertung läuft.

Ist nur die Auswahl „beste Ergebnisse je Schütze“ angewählt, so wird aus allen gewählten Quelldisziplinen die Anzahl der Ergebnisse übertragen. Mit der zusätzlichen Auswahl „und je Disziplin“, wird die Anzahl beste Ergebnisse“ je Disziplin kopiert.

24.04.2019 Meyton Schnittstelle erweitert

Es kann nun wahlweise der Disziplinname aus dem Eintrag „RL“ (Ranklist) oder „DI“ (Disziplin) gewählt werden.



13.07.2019 Auswertungen verfeinert

Bei Ring- und Deckungsgleichheit gab es in bestimmten Konstellationen fehlerhafte Auswertungen. War der Filter in der Disziplin auf „bestes Ergebnis“ gesetzt und wurde der letzte oder beste Teiler bei Gleichheit berücksichtigt, so war nicht sichergestellt, dass das beste Ergebnis herangezogen wurde.

Dies wurde vollumfänglich für alle Konstellationen bei Schützen- Vereins- und Mannschaftsauswertungen korrigiert.

bei Ring- und Deckungsgleichheit entscheidet:

Gleich

<input type="checkbox"/> SPQ	<input type="checkbox"/> letzter Einzelschuss	<input type="checkbox"/> letzter Teiler
<input type="checkbox"/> bester Teiler	<input type="checkbox"/> niedrige Startnummer	<input type="checkbox"/> nur 10,9,8...
<input type="checkbox"/> Innenzehner		

Zusätzlich wird jetzt bei den Serien, der beste und letzte Teiler unter „Ergebnisse bearbeiten – Alle Schützen“ angezeigt.

Datum	Verein	Mannschaft	BesterTeiler	LetzterTeiler
06.07.2019 16:08:04	SV Steinhude		57,4	113,2
06.07.2019 16:19:59	SV Steinhude		58	328,7
10.07.2019 21:10:07	SV Steinhude		60,1	552,4
10.07.2019 20:39:53	SV Steinhude		64,5	261,7
06.07.2019 16:32:23	SV Steinhude		66,6	66,6
10.07.2019 20:40:46	SV Steinhude		67,7	525,8
10.07.2019 19:57:27	SV Steinhude		70,7	137
06.07.2019 16:09:31	SV Steinhude		72	72
06.07.2019 16:20:06	SV Steinhude		73,9	507,2
10.07.2019 21:44:25	SV Steinhude		75,7	1167,8

21.07.2019 Handeingabe mit Zeitpunkt

Bisher wurden bei Handeingaben nur das Datum gespeichert. Nun ist es auch möglich, den aktuellen Zeitpunkt mit Uhrzeit (wie bei der Aufnahme der Auswertemaschine) zu speichern.

Ergebnisse:

Aw-Maschine Handeingabe

Typ: LG

Ergebnisse von 0.00 - 5.00 Uhr zum Vortag speichern

aktuelle Zeit bei Handeingabe verwenden

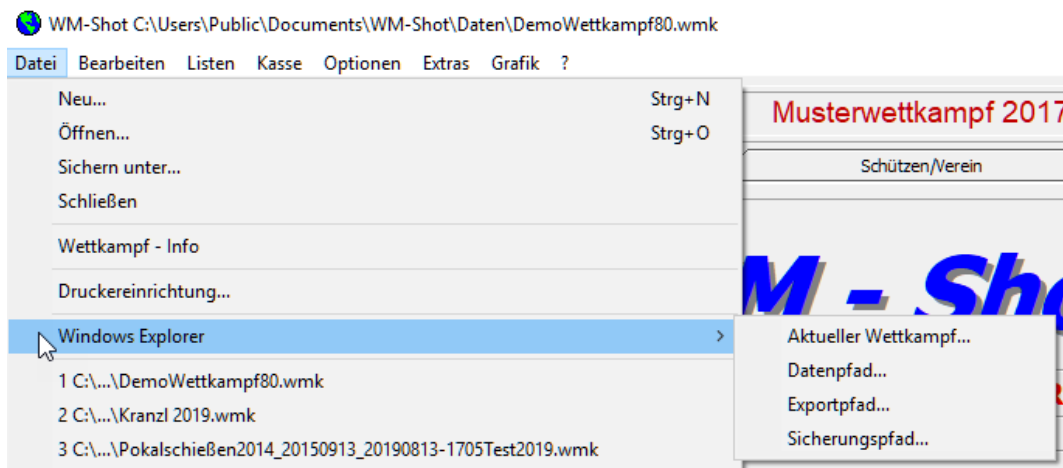
Teilergebnisse ausblenden

Beste	Serien	Teiler	1	2	3	4	5	6	7	8	9	10	Serie
10 R													

28.07.2019 Explorer - Pfade öffnen

Es ist nun aus WM-Shot möglich, sich die wichtigsten Verzeichnisse im Windows Explorer zu öffnen. Dies ist hilfreich, wenn man auf einen Export oder Sicherung schnell zugreifen möchte.

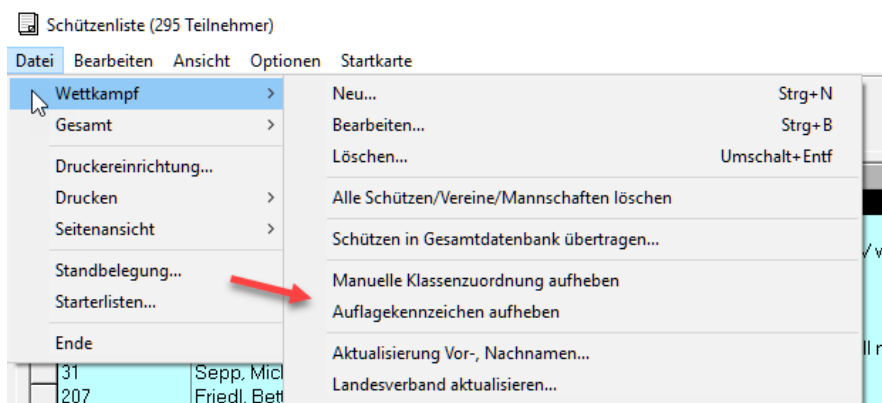
Da ein Wettkampf grundsätzlich nicht im Datenpfad gespeichert werden muss, ist hierfür ein eigener Eintrag zum Öffnen im Explorer vorhanden.



03.08.2019 Sonderklassen bereinigen (Auflage, manuell)

Oftmals wird ein Wettkampf aus dem Vorjahr wieder für eine aktuelle Veranstaltung verwendet. In dem alten Wettkampf hatten Schützen z.B. eine manuelle Klassenzuweisung oder Auflageklasse (vor allem, wenn der Wettkampf aus einer Version 7 und zuvor war).

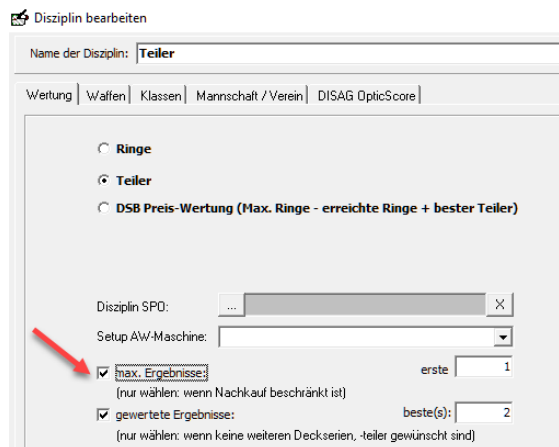
Nun kann für alle Schützen die manuelle Klassenzuordnung und das Auflage-Kennzeichen entfernt werden, so dass die Klasse direkt über das Geburtsdatum berechnet wird.



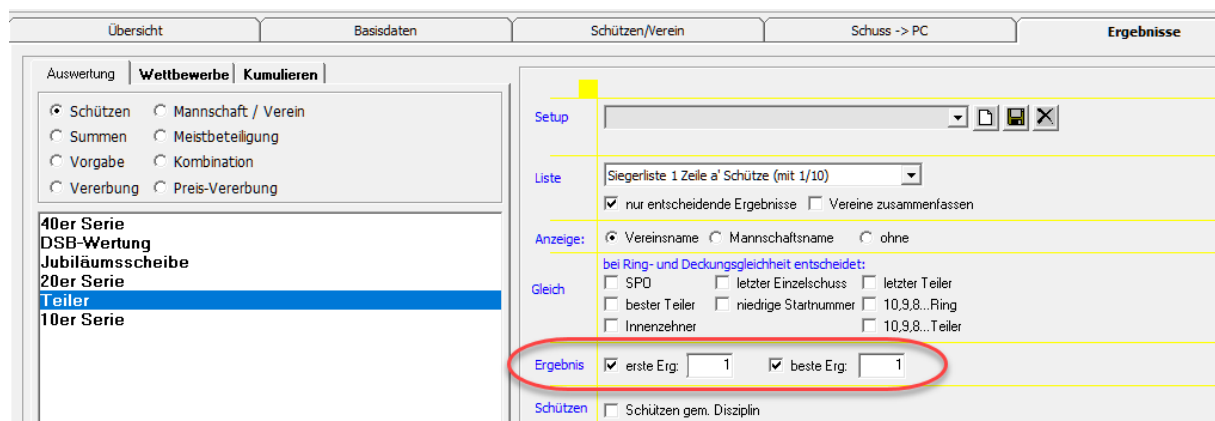
Natürlich ist es möglich, die Auflage oder manuelle Zuweisung für den aktuellen Wettkampf wieder für jeden Schützen zu setzen.

08.08.2019 erste und beste Ergebnisse in Schützenauswertung

Die häufigste Fehlerursache bei falschen Auswertungen ist, dass in der Disziplin die Auswahl auf „max. Ergebnisse“ eingeschränkt war.



Diese Filter wurden nun zusätzlich die Schützenauswertung aufgenommen und „überlagern“ die Einstellungen in der Disziplin. Damit sinkt das Fehler-Risiko und ist sogar noch etwas flexibler in den Auswertemöglichkeiten.

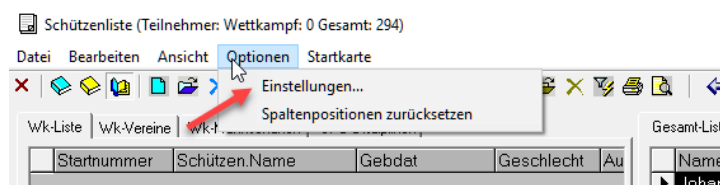


Alle anderen Auswertungen (Verein, Summe, Kombination...) blieben unverändert. D.h. dort gelten die Filter weiterhin aus der Disziplin.

12.08.2019 Übernahme Mannschaften, SPO-Daten aus Gesamt

Es können nun auch Mannschaften, SPO-Disziplinen und SPO-Mannschaften aus der Gesamtdatenbank (wenn Wettkampfdatei) in den aktuellen Wettkampf mit übernommen werden.

Hierfür müssen in den Optionen in der Schützen die passenden Einstellungen gesetzt werden.



Der Verein ist standardmäßig aktiv und kann nicht abgewählt werden. Zusätzlich kann nun die „normale“ Mannschaft, sowie SPO-Daten aus der Gesamtdatenbank übernommen werden, wenn diese eine Wettkampfdatei ist.

Schützenliste - Einstellungen

Startnummern:
Bei Neuanlage Schütze: Höchste Startnummer erweitern
 Lücken auffüllen

Schriftart Listen Kurzauswertung...

nach Übernahme aus Gesamtdatenbank Schützen öffnen
 nach Übernahme aus Gesamtdatenbank Kladde drucken

Amateur:
Vorbelegung bei Neuanlage: OHNE Amateur als AMATEUR
 wie Gesamtdatenbank (bei Übernahme)

Übernahme aus Gesamtdatenbank:
 Verein Mannschaft SPO-Disziplin SPO-Mannschaft

Vorbelegung Landesverband:
Vorbelegung bei Neuanlage: BY Hinweis: Derzeit nur für DAVID Export relevant.

Schließen

Ein Schützen in der Gesamtdatenbank hat nach der Übernahme in den Wettkampf haben die Schützen wieder die gleichen Zuordnungen.

Wk-Liste | Wk-Vereine | Wk-Mannschaften | SPO-Disziplinen | Gesamt-Liste | Gesamt-Vereine

Startnummer	Schützen-Name	Gebdat	Geschlecht	Alt	Name	Geb.	Verein
	Johannes Bader	11.04.1972	M		Johannes Bader	11.04.1972	KSV Gandersheim e.V.
	Kebn, Rinsche	21.12.1947	M		Kebn, Rinsche	21.12.1947	Schützenhilfe Aalen

Schützen aufnehmen

Startnummer: Bearbeiten Anzeige SPO-Disziplin

Schützendaten | Zusatzdaten | SPO-Disziplinen

Schütze:
Ausweis-Nr.: 001 Amateur (Passiver Schütze) Vereinswertung: ja nein
Anrede: Herr Mann Frau
Nachname: Bader Vorname: Johannes (Änderung Hauptfelder unter Optionen - Einstellungen)
Straße:
Ort:
Geb. Datum: 11.04.1972 Auflage: Herren II X
Verein: KSV Gandersheim e.V. Meistbeteiligung
Mannschaft: SPO Ditsgruppe
Gruppen:

als einen Schützen werten

SPO-Disziplinen:
 1.10 - Luftgewehr 2.53 - Sportpistole 9mm
 15 - Luftgewehr 3.Stk. 2.55 - Sportrevolver 257
 1.30 - Zimmerschützen 2.58 - Sportrevolver 44 n
 35 - KK - 100 m 2.59 - Sportpistole 45AC
 1.40 - KK - 3x30 2.60 - Standardpistole
 1.50 - G. - Standardgew. 3.10 - Waffenscheibe Trap
 1.58 - Deutsch. Ordnung 3.15 - Waffenscheibe Dopp.
 1.60 - KK - 3x60 3.20 - Waffenscheibe Slow
 1.70 - GK - Luftpistole 11 4.10 - Lid. Scheibe 10 m
 1.80 - KK - Luftpistole 4.15 - Lid. Scheibe 10 m
 1.90 - GK - Luftpistole 4.20 - Lid. Scheibe 50 m
 2.10 - Luftpistole 4.25 - Lid. Scheibe 50 m
 2.16 - Mehrschußgewehr LP 5.10 - Ambust 10 m
 2.20 - Freie Pistole 5.20 - Ambust 30 m
 2.30 - Olymp. Schußgew. 5.31 - Ambust nat. Sten
 2.40 - KK Sportpistole 5.32 - Ambust nat. Sten
 2.45 - Zentralfeuerpistole 5.33 - Ambust nat. Kom

Mannschaft zur SPO-Disziplin:
1.10 - Luftgewehr
Fachringgesellschaft

neu autom. Verbindung zu Gesamtlisten OK Abbrechen

Startnr Schütze Verein Ausweis Geschlecht Geb. Schütze Geb.(HT) Geb.(HT) Verein Ausw Name

Wk-Liste | Wk-Vereine | Wk-Mannschaften | SPO-Disziplinen | Gesamt-Liste | Gesamt-Vereine

Startnummer	Schützen-Name	Gebdat	Geschlecht	Alt	Name	Geb.	Verein
1	Johannes Bader	11.04.1972	M		Johannes Bader	11.04.1972	KSV Gandersheim e.V.
	Kebn, Rinsche	21.12.1947	M		Kebn, Rinsche	21.12.1947	Schützenhilfe Aalen

Schützen aufnehmen

Startnummer: Bearbeiten Anzeige SPO-Disziplin

Schützendaten | Zusatzdaten | SPO-Disziplinen

Schütze:
Ausweis-Nr.: 001 Amateur (Passiver Schütze) Vereinswertung: ja nein
Anrede: Herr Mann Frau
Nachname: Bader Vorname: Johannes (Änderung Hauptfelder unter Optionen - Einstellungen)
Straße:
Ort:
Geb. Datum: 11.04.1972 Auflage: Herren II X
Verein: KSV Gandersheim e.V. Meistbeteiligung
Mannschaft: SPO Ditsgruppe
Gruppen:

als einen Schützen werten

SPO-Disziplinen:
 1.10 - Luftgewehr
 2.10 - Luftpistole

Mannschaft zur SPO-Disziplin:
1.10 - Luftgewehr
Fachringgesellschaft

neu autom. Verbindung zu Gesamtlisten OK Abbrechen

Startnr Schütze Verein Ausweis Geschlecht Geb. Schütze Geb.(HT) Geb.(HT) Verein Ausw Name

18.08.2019 Ergebnisse bearbeiten erweitert

In den Serien-Ergebnissen können nun nachträglich die SPO-Disziplin, sowie die einzelnen Ringe und Teiler nachträglich angepasst werden.

Eine Änderung kennzeichnet, wie bisher das Ergebnis und kann über das Protokoll geprüft werden.

Musterwettkampf 2017			
für WM-Shot Version 7.1			
Holzheim, den 08. Januar 2017			
Protokoll - Korrigierte Ergebnisse			
Erfasst oder geändert über Tastatur (2)			
Bürgerschützen Gollhofen			
10er Serie	10,0	Hirsch, Sabine	19.09.2017 00:00:00
10er Serie	30,0	Hirsch, Sabine	19.09.2017 00:00:00
SG Heidenheim 1450 e.V.			
10er Serie	3,0	Atzkern, Max	19.09.2017 00:00:00
10er Serie	0,0	Hrabowsky, Peter	19.09.2017 00:00:00
Nachträglich geändert in Ergebnisse bearbeiten - Einzeler Schützen (4)			
Bürgerschützen Gollhofen			
10er Serie	65,0	Hirsch, Sabine	19.09.2017 22:30:00

18.08.2019 Wettkampfdaten reorganisieren

Beim Reorganisieren der Wettkampfdaten werden nun auch in den Serien-Ergebnissen die besten, letzten Teiler, sowie SPO-Daten nochmals aktualisiert.

20.08.2019 Fehler Anzeige Anzahl Schützen behoben

Bei über 501 Schützen im Wettkampf wurde nicht immer die richtige Anzahl an Teilnehmer oben in der Titelzeile angezeigt.

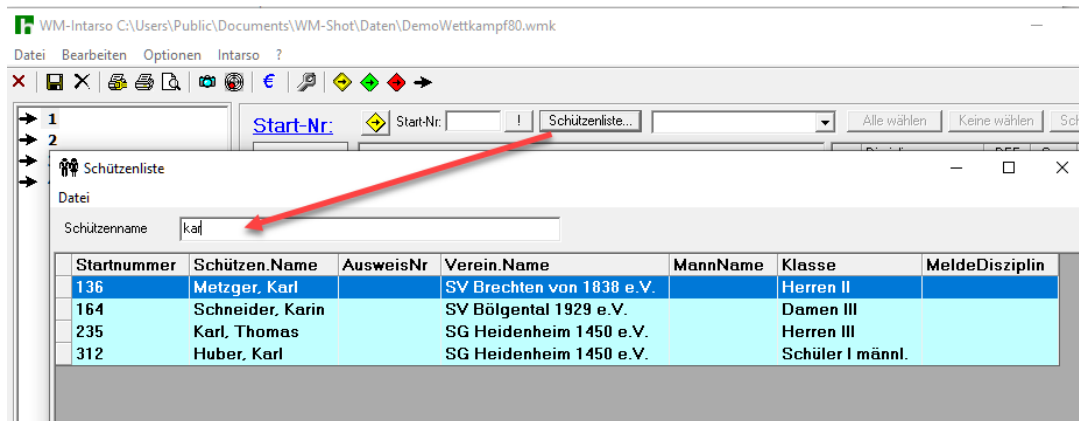
20.08.2019 Fehler Preis-Vererbung

Ein Setup in der Auswertung Preis-Vererbung löste einen Fehler bei den Sonderberechnungen aus.

Hinweis: Hier musste eine interne Änderung vorgenommen werden, wo alle Setups im Bereich der „Preis-Vererbung“ neu angelegt werden müssen!

25.08.2019 Intarso Schützenliste – Filter

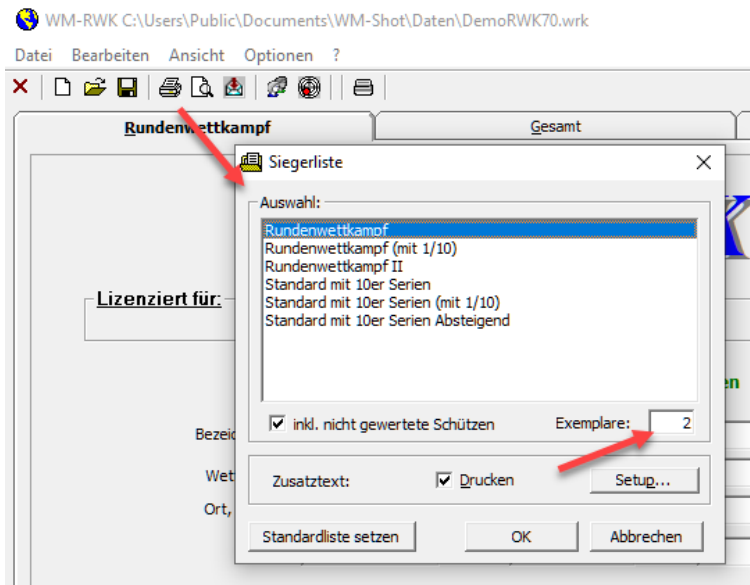
Die Schützenliste in der Intarso-Schnittstelle hat jetzt eine Filtermöglichkeit auf den Schützennamen.



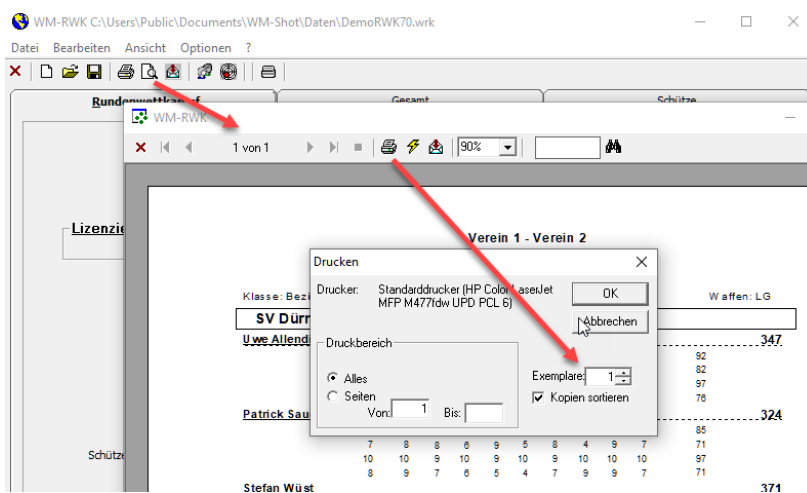
Bei vielen Schützen war eine Suche in der gesamten Liste zu umständlich.

28.08.2019 WM-RWK, WM-Liga Anzahl Exemplare

In WM-RWK und WM-Liga kann jetzt die Anzahl der zu druckenden Exemplare eingestellt werden.



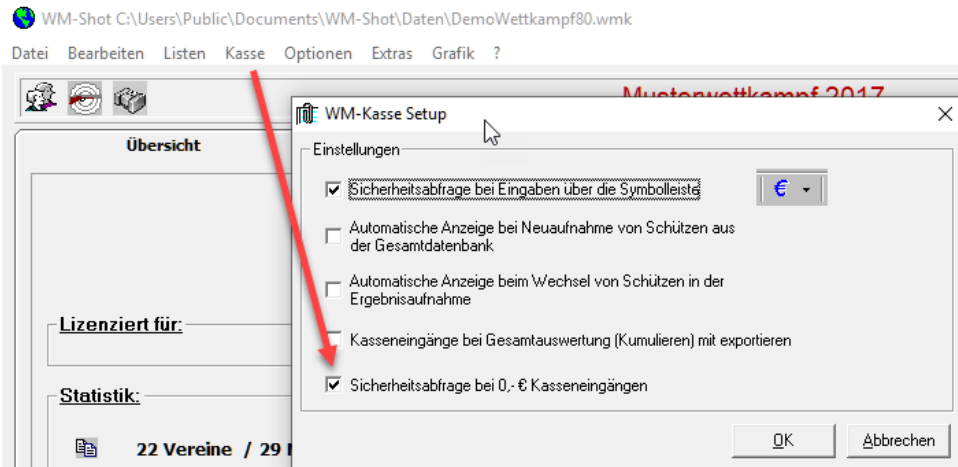
Hinweis: Über die Seitenvorschau kann die Anzahl der Exemplare kurz vor dem Druck gewählt werden.



03.09.2019 Abfrage Kasseneingänge 0,- EUR

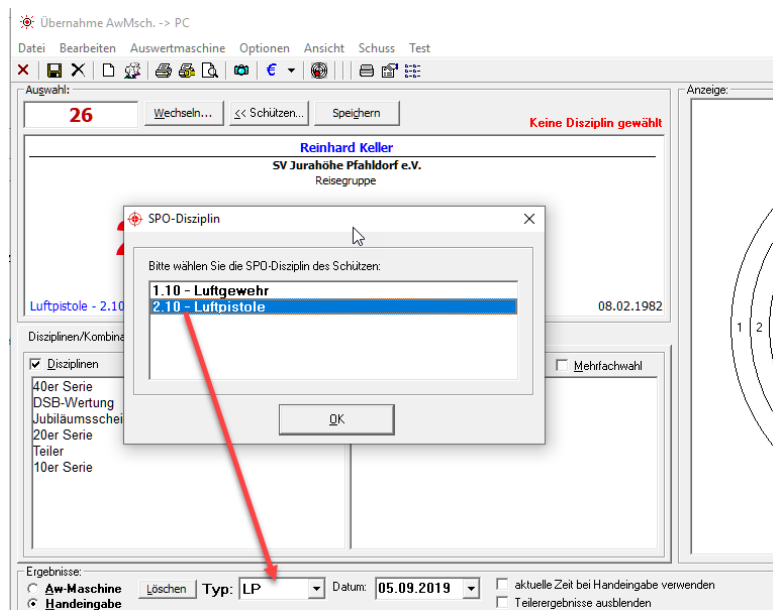
Die Sicherheitsabfrage bei Kasseneingängen von 0,- EUR kann nun in den Einstellungen der Kasse deaktiviert werden.

Es hat sich in der Praxis gezeigt, dass diese Meldung störend sein kann.



04.09.2019 SPO-Disziplin - Waffe anwählen (Handeingabe)

Bei manuellen Eingaben und Verwendung der SPO-Disziplinen wird der entsprechende Waffentyp nun vorbelegt.



05.09.2019 Auswertungen Vorderlader-Schießen aufgenommen

Es gibt neue Auswertungen, wie sie für den Bereich der Vorderlader-Schießen nötig sind, aufgenommen. Wobei ich erwähnen möchte, dass die grundsätzliche Auswertungen bereits in WM-Shot enthalten waren und nur „bei Gleichheit“ eine neue Variante benötigt wurde, sowie neue Siegerlisten.

Die Auswertungen finde ich aber für alle Vereine (z.B. Dorfschießen u.a.) recht interessant.

Es sind weiterhin noch nicht alle Anforderungen umgesetzt worden. Im Bereich der Summenwertung ist noch eine Lücke vorhanden.

Schützenauswertung

Grundsätzlich gilt, dass nur ein Serien-Ergebnis verglichen wird (also keine Deckserien). Bei Gleichheit der Serie, zählt dann die Anzahl der 10,9,8 usw. Sind diese alle gleich, so wird der beste Teiler (Abstand) für die bessere Platzierung herangezogen.

In der Schützenauswertung ist hier die Auswahl „bei Gleichheit“ – „10,9,8 Teiler“ zu wählen.

Für den Nachweis der Richtigkeit ist die neue Siegerliste „mit Anzahl 10,9,8 + Teiler“ zu verwenden.

The screenshot shows the 'Musterwettkampf 2017' software interface. The main window displays the '10er Serie' results for the 'Musterwettkampf 2017 für WM-Shot Version 7.1 Holzheim, den 08. Januar 2017'. The results table is as follows:

Platz	Name	Verein	10	9	8	7	6	5	4	3	2	1	Abst.	Gesamt
1	Wunder, Hubert	Schützenverein Alvesse e.V.	10	100
2	Erber, Magnus	SV Waldeslust Aystetten e.V.	9	1	28,8 99
3	Högenauer, Wolfgang	Kgl. priv. FSG Greding	9	1	35,9 99
4	Jäger, Anna	Kgl. priv. FSG Greding	9	1	71,6 99
5	Scheuffele, Manfred	Schützenverein Alvesse e.V.	8	2	40,0 98
6	Erber, Tobias	SV Waldeslust Aystetten e.V.	8	2	21,2 98
7	Danhofer, Johann	Schützengilde Aalen	8	2	35,9 98
8	Furnier, Jürgen	"Alpenrose" Emersacker	8	2	44,2 98
9	Lachenmayr, Josef	"Immergrün" Pförring e.V.	8	2	53,3 98
10	Barthold, Johann	Schützengilde Aalen	8	2	70,5 98

Im Detail entscheidet im Vorderlader-Bereich der bessere Teiler des schlechtesten Schusses. Die Abweichung wird nur bei Gleichheit eingetragen, damit ist dies der beste Teiler, da standardmäßig alle auf 9999,9 gesetzt werden.

Diese nachträgliche Änderung des Teilers ist über die Erweiterung („Ergebnisse bearbeiten erweitert“) nun möglich.

Vereins-, Mannschaftsauswertung

Die Auswertung von Verein-, und Mannschaftsauswertungen erfolgt analog.

Zunächst zählt die Gesamtsumme, bei Gleichheit die Anzahl der geschossenen 10, 9, 8... und wenn hier noch Gleichheit herrscht, so der beste Teiler (Abstand) der Schützen.

Übersicht Basisdaten Schützen/Verein Schuss -> PC Ergebnisse

Auswertung | Wettbewerbe | Kumulieren

Schützen Mannschaft / Verein
 Summen Meistbeteiligung
 Vorgabe Kombination
 Vererbung Preis-Vererbung

40er Serie
DSB-Wertung
Jubiläumsscheibe
20er Serie
Teiler
10er Serie

Setup: [Dropdown] [Icon] [Icon]

Liste: Siegerliste Anzahl 10er, 9er

Anzeige: inkl. gewertete Schützen inkl. ungewertete Schützen

bei Gleichheit: SPD Schützenergebnis Einzelteller NachfolgeSerien
 Teilersumme Teilersumme 2 10,9,8...Teiler

Mann. / Vereine: neue Einteilung Wertung...

10er Serie

1 von 3 100% Summe:57 100% 57 von 57

	10	9	8	7	6	5	4	3	2	1	Abs	Ringe
1 Schützenverein Alvesse e.V.	25	4	1								22,4	294
Wunder, Hubert	10										22,4	100
Scheuffele, Manfred	8	2									40,0	98
Prass, Günther	7	2	1								82,7	96
2 Kgl. priv. FSG Greding	25	4	1								35,9	294
Jäger, Anna	9	1									71,6	99
Högenauer, Wolfgang	9	1									35,9	99
Lang, Ann-Katrin	7	2	1								46,8	96
3 SV Waldeslust Aystetten e.V.												293
Erber, Magnus	9	1									28,8	99
Erber, Tobias	8	2									21,2	98
Schwegler, Stefan	6	4									139,5	96

Alle

Hinweis: Die Erweiterung der Summenwertung für den Vorderladerbereich ist noch nicht enthalten. Dabei werden zwei Ergebnisse summiert und bei Gleichheit zählen wiederum Anzahl 10,9,8 Teiler.

12.09.2019 Klassenanzeige leicht optimiert

Die Anzeige der Klassen wurde leicht optimiert. Das Datum für die Klassenberechnung wird jetzt angezeigt, ist jedoch weiterhin nur unter Wettkampf-Info änderbar. Außerdem ist es nun möglich über eine neue Schaltfläche alle Klassen zu löschen. Dies ist sinnvoll, wenn man eine stark abweichende Einteilung hat und von neu beginnen möchte.

Schützenklassen

Datum für Klassenberechnung: 31.12.2016 Wechseldatum (1. Tag): 1.1.

Klasse	Geschlecht	Alter von	Alter bis	SPD	KZ	Auflage
Schüler II	<input checked="" type="radio"/> m/w <input type="radio"/> männlich <input type="radio"/> weiblich	0	12	22	22	<input type="checkbox"/>
Schüler I männl.	<input type="radio"/> m/w <input checked="" type="radio"/> männlich <input type="radio"/> weiblich	13	14	20	20	<input type="checkbox"/>
Schüler I weibl.	<input type="radio"/> m/w <input type="radio"/> männlich <input checked="" type="radio"/> weiblich	13	14	21	21	<input type="checkbox"/>
Jugend männl.	<input type="radio"/> m/w <input checked="" type="radio"/> männlich <input type="radio"/> weiblich	15	16	30	30	<input type="checkbox"/>
Jugend weibl.	<input type="radio"/> m/w <input type="radio"/> männlich <input checked="" type="radio"/> weiblich	15	16	31	31	<input type="checkbox"/>
Junioren II männl.	<input type="radio"/> m/w <input checked="" type="radio"/> männlich <input type="radio"/> weiblich	17	18	42	42	<input type="checkbox"/>

19.09.2019 Klassenanzeige Schützen ohne Ergebnisse

Es kam der Wunsch, in der Statistik die gemeldeten und tatsächlich angetretenen Schützen aufzuführen. Als einfache Lösung habe ich die Klassen in der Anzeige bei den Schützen ohne Ergebnissen aufgenommen.

Ohne Ergebnisse (32 Schützen)				
Startnummer	Schützen.Name	Klasse	Verein.Name	Mannschaft
207	Friedl, Bettina	Damen IV	"Alpenrose" Emersacker	
208	Seitz, Rosemarie	Damen I	"Alpenrose" Emersacker	
209	Kormann, Marianne	Damen II	"Alpenrose" Emersacker	
350	Klettner, Verena	Damen IV	Bürgerschützen Gollhofen	
106	Franz, Hermann	Junioren II männl.	Kgl. priv. FSG Greding	Musikverein
401	Aumiller, Margit	Damen IV	Kgl.priv. FSG Kösching	
150	Gail, Manuela	Damen III	KSV Gandersheim e.V.	Alt-Herren
148	Metzger, Benjamin	Herren I	KSV Gandersheim e.V.	SPD Ortsgruppe
202	Gutmann, Thomas	Jugend männl.	Römerschützen-Münster e.V.	
204	Friedl, Adolf	Herren IV	Römerschützen-Münster e.V.	
203	Wunder, Stefan	Herren II	Römerschützen-Münster e.V.	CDU/CSU Ortsgruppe
205	Lachenmayr, Sabrina	Damen II	Römerschützen-Münster e.V.	CDU/CSU Ortsgruppe
149	Gum, Dominik	Herren IV	Schützengilde Aalen	
133	Hubel, Andreas	Herren IV	SG Heidenheim 1450 e.V.	
132	Michl, Johann	Herren II	SG Heidenheim 1450 e.V.	Schachverein
143	Ohnheiser, Alois	Herren IV	SG Irschenberg 1889 e.V.	

22.09.2019 Etikettendruck optimiert

Der Etikettendruck stimmte in bestimmten Konstellationen nicht, wenn dabei die „Einlage“ mit auf das Etikett gedruckt wurde und unterschiedliche Käufe getätigt wurden. Dies wurde behoben.

Da sich dadurch die Logik für die Etiketten änderte, gibt es nun eine neue Auswahl „Manuelle Etikettenauswahl“. Hier kann man einzelne Etiketten ohne Einlage drucken (z.B. falls Etikett falsch geklebt wurde oder Druck nicht passte)

WM-Shot Kasse

Datei Kauf Optionen Scheiben VM-Einlagen

Schütze

1 **Thurner, Martin** 06.10.1975 Gesamt: **30,00 €**
SG Irschenberg Bezahlte: **27,00 €**
 Feuerwehr Offen: **3,00 €**

Kasse: Aktueller Kauf | Kasse Gesamt | **Scheibendruck**

manuelle Etikettenauswahl

J/N	Art	Name	Anz
<input type="checkbox"/>	D	40er Serie	1
<input type="checkbox"/>	D	DSB-Wertung	1
<input type="checkbox"/>	D	Jubiläumsscheibe	1
<input type="checkbox"/>	D	20er Serie	1
<input type="checkbox"/>	D	Teiler	1
<input type="checkbox"/>	D	10er Serie	1

Drucker: Snagit 2019

Positionierung: X: 5 Y: 5

Barcode: Drucken Code EAN13, 36
 EAN 13 Code 128 Code 39

Text: Drucken Microsoft Sans Serif, 9,75
 ;StartNr; ; Name; ; Verein;NL;Diszi;

zweites Etikett

Drucken

24.09.2019 Ergebnisse bearbeiten – Alle Schützen erweitert

Der Dialog wurde nochmals deutlich optimiert. Es werden nun auch die Klassen der Schützen angezeigt. Bei so mancher Fehlersuche kann dies hilfreich sein.

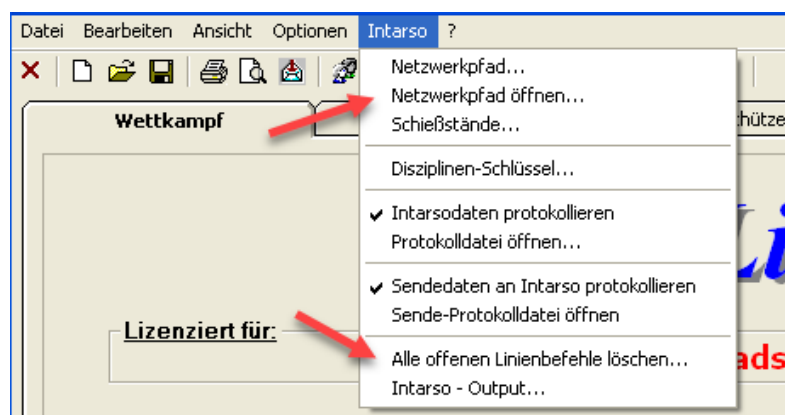
Weiterhin können nun aus der Liste der aktuelle Schütze für eine schnelle Korrektur bearbeitet werden.

Startnum	Schützen.Name	Klasse	Ergeb	WTyp	Disziplin.Name	Datum
50	Hirsch, Sabine	Damen IV	30	LG	10er Serie	19.1
50	Hirsch, Sabine	Damen IV	65	LG	10er Serie	19.1
50	Hirsch, Sabine	Damen IV	10	LG	10er Serie	19.1
99	Hrabowsky, Peter	Herrn IV	0	LG	10er Serie	19.1
100	Atzkern, Max			LG	10er Serie	19.1
99	Hrabowsky, Peter			LP	40er Serie	03.1
98	Feda, Herwig			LG	40er Serie	03.1
97	Krumb, Edmar			LP	40er Serie	03.1
95	Neumeier, Christia			LG	40er Serie	03.1
94	Strobel, Philipp		5	LG	40er Serie	03.1
93	Schaufler, Thomas			LG	40er Serie	03.1
92	Meyer, Edwin			LG	40er Serie	03.1
91	Spyra, Jessica		0	LG	40er Serie	03.1
90	Hallmann, Robert			LG	40er Serie	03.1
9	Heine, Nicole		6	LG	40er Serie	03.1
89	Meyer, Matthias	Junioren II männl.	88	LG	40er Serie	03.1
88	Rudert, Martin	Junioren I männl.	352	LP	40er Serie	03.1

14.10.2019 Intarso WM-Liga und WM-RWK erweitert

Wegen einer schwierigen Fehlersuche gegenüber der Intarso-Schnittstelle wurden die beiden RWK-Module nochmals erweitert.

Es gibt zwei neue Menüpunkte „Netzwerkpfad öffnen...“ und „Alle offenen Linienbefehle löschen“.



Je nach Konstellation kann es vorkommen, dass die Linienbefehle in einer Warteschleife abgearbeitet werden und der Befehle „Alle offenen Linienbefehle löschen...“ mehrfach ausgeführt werden muss.

Über einen Doppelklick in die Spalte „Status“ kann die Abfrage der Ergebnisse wahlweise „Aktiv/Inaktiv“ gesetzt werden. Nur, wenn der Status „Aktiv“ angezeigt wird, werden die Ergebnisse dieser Linie übernommen.

Linie	Schütze	Status	Letzer Befehl
<input type="checkbox"/>	3 Bender Manfred	Aktiv	
<input type="checkbox"/>	5 Nicklaser Tobias		
<input type="checkbox"/>	6 Bender Manfred		
<input type="checkbox"/>	7 Resselberger Erich		

Über div. Sonderbefehle kann es vorkommen, dass der Status versehentlich auf „Inaktiv“ gesetzt werden kann. Nun hat man die Möglichkeit dies zu korrigieren.

Die Wettkampfeinstellungen können nun bearbeitet werden. Hier ergab es sich, dass neue Wettkämpfe benötigt werden und in einem Update Intarso die def.-Dateien umbenannt hat.

Ein Klick auf das „#“ Symbol liest die aktualisierten Wettkampfeinstellungen nochmals neu ein.

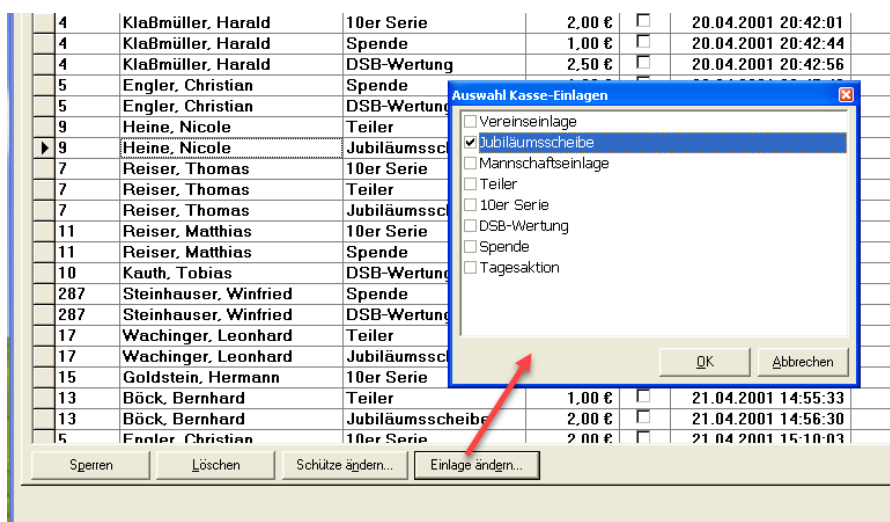
Veröffentlichung Version 8.0.4 am 20.10.2019

12.11.2019 Kasseneingänge änderbar

Hie und da kommt es vor, dass versehentlich einem Schützen falsche Kasseneingänge zugebucht wurden.

Die kann nun im Dialog der Kasseneingänge (Menü: Kasse – Eingänge) nachträglich umbucht werden.

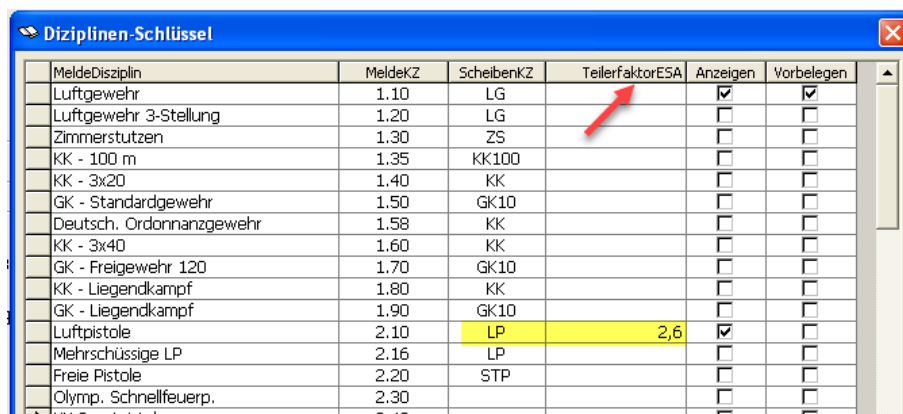
Zunächst „Bearbeiten“ anwählen, anschließend ist die neue Auswahl „Einlage ändern“ wählbar.



20.11.2019 SKAS Teilerfaktor

Durch eine Änderung war der Teilerfaktor in der SKAS-Schnittstelle leider nicht mehr aktiv. Dies wurde angepasst.

Wie bei den anderen Schnittstellen erfolgt dies ebenfalls im Dialog der Disziplinen-Schlüssen. Hier wird jedoch nach dem „Scheiben-Kennzeichen“ gesucht und der erste Eintrag verwendet.

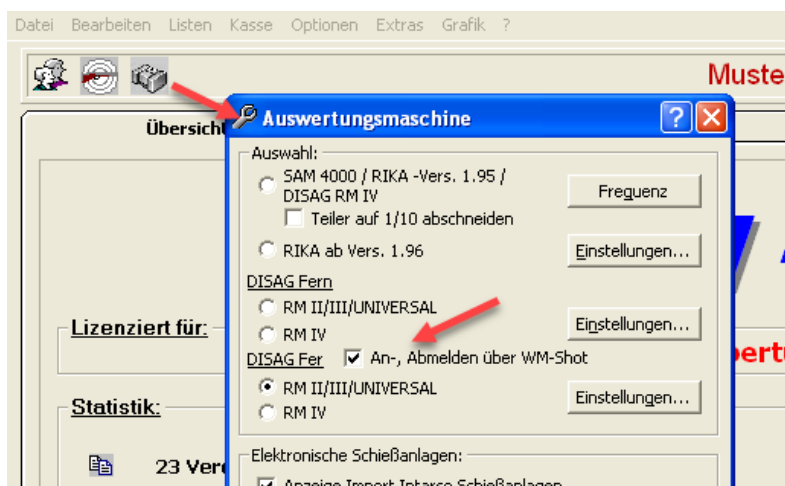


26.11.2019 DISAG-Fer Ansteuerung – An-Abmelden

Zu Beginn des Jahres 2019 wurde das An- und Abmelden für die Ansteuerung an DISAG-Fer in WM-Shot aufgenommen.

In der Praxis ist jedoch die alte gewohnte Ansteuerung oftmals lieber, da der An- und Abmeldevorgang länger dauert und unnötig Zeit beansprucht.

Für die Fer-Ansteuerung wurde nun eine Auswahl aufgenommen, ob der Anmeldevorgang wie bisher manuell oder über WM-Shot erfolgen soll. Die Vorgabe, ist die An-, Abmeldung über WM-Shot.

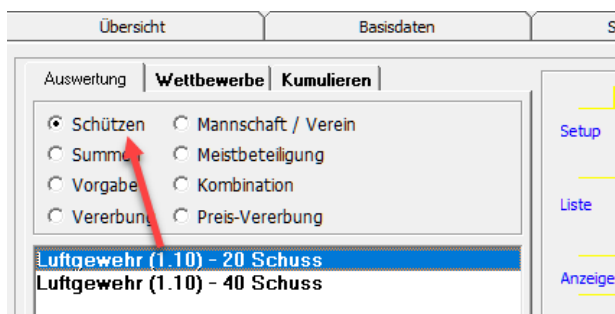


15.01.2020 Update RWK Onlinemelder

Für den Export zum RWK-Onlinemelder müssen für bestimmte Regionen nun auch 10er Serien übertragen werden. Dies wurde in WM-RWK und WM-Liga aufgenommen.

01.02.2020 Disziplinenwechsel erleichtert

Beim Wechsel von Disziplinen war eine Logik enthalten, dass geprüft wurde ob in der Disziplin auch eine Mannschaftswertung enthalten war. Falls nicht, so sprang die Anzeige immer in die Schützenauswertung.



Diese Logik wurde entfernt, da diese eher Probleme auslöste, wenn man eine Vereins-, Mannschaftsauswertungen durchführen wollte.

23.02.2020 Kasseneingänge Anzeige

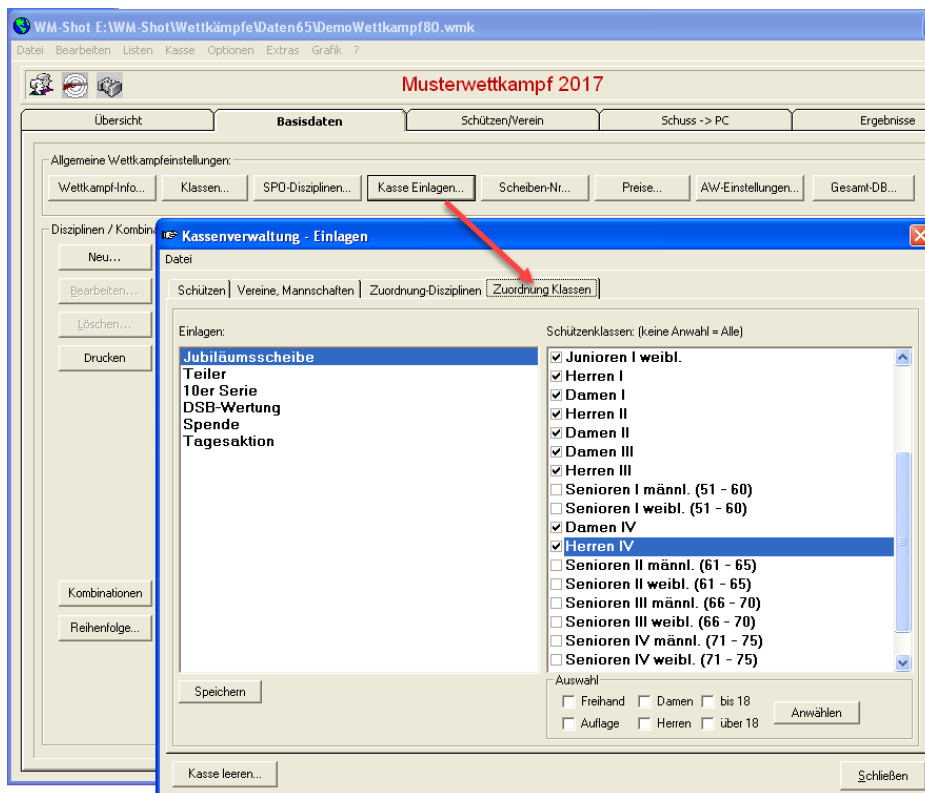
In den Kasseneingängen werden nun auch die Klassen, Verein und Mannschaft angezeigt.

Startnr	Name	Bezeichnung	Betrag	Offen	Datum/Eingang	Vorauszah	Klasse	Verein	Mannschaft
4	Klaßmüller, Harald	Tagesaktion	2,50 €	<input type="checkbox"/>	20.04.2001 20:27:34	<input type="checkbox"/>	Senioren III m	SV Jurahöhe Pf	Reisegruppe
2	Wecker, Josef	Teiler	1,00 €	<input type="checkbox"/>	20.04.2001 20:33:38	<input type="checkbox"/>	Herren I	SG Deuchelriec	Stammtisch
2	Wecker, Josef	Jubiläumsschei	2,00 €	<input type="checkbox"/>	20.04.2001 20:34:30	<input type="checkbox"/>	Herren I	SG Deuchelriec	Stammtisch
1	Thurner, Martin	10er Serie	2,00 €	<input checked="" type="checkbox"/>	20.04.2001 20:36:18	<input type="checkbox"/>	Junioren II mä	SG Irschenberg	Feuerwehr
1	Thurner, Martin	Teiler	1,00 €	<input checked="" type="checkbox"/>	20.04.2001 20:37:04	<input type="checkbox"/>	Junioren II mä	SG Irschenberg	Feuerwehr
1	Thurner, Martin	Jubiläumsschei	2,00 €	<input type="checkbox"/>	20.04.2001 20:40:30	<input type="checkbox"/>	Junioren II mä	SG Irschenberg	Feuerwehr
4	Klaßmüller, Harald	10er Serie	2,00 €	<input type="checkbox"/>	20.04.2001 20:42:01	<input type="checkbox"/>	Senioren III m	SV Jurahöhe Pf	Reisegruppe
4	Klaßmüller, Harald	Spende	1,00 €	<input type="checkbox"/>	20.04.2001 20:42:44	<input type="checkbox"/>	Senioren III m	SV Jurahöhe Pf	Reisegruppe
4	Klaßmüller, Harald	DSB-Wertung	2,50 €	<input type="checkbox"/>	20.04.2001 20:42:56	<input type="checkbox"/>	Senioren III m	SV Jurahöhe Pf	Reisegruppe
5	Engler, Christian	Spende	1,00 €	<input type="checkbox"/>	20.04.2001 20:47:43	<input type="checkbox"/>	Herren IV	Bürgerschützen	

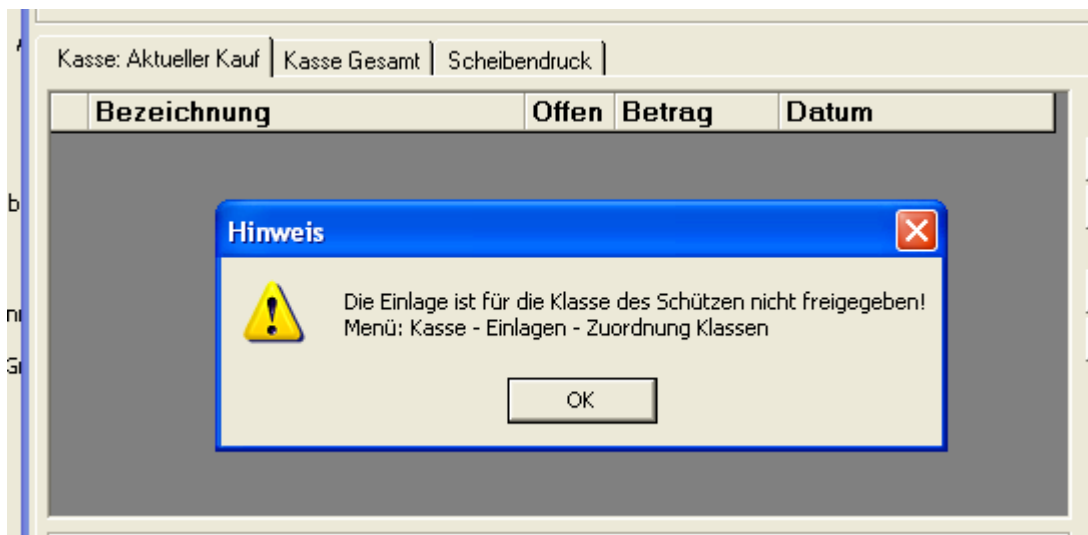
Über einen Export nach Excel können so die Daten besser ausgewertet werden. Hier war speziell die Anforderung, dass die Preise anteilmäßig nach den Eingängen der Klassen berechnet wurden. So kann die Liste (über die Vorschau) nach Excel exportiert werden.

28.02.2020 Kasseneinlagen auf Schützenklassen einschränkbar

Die Kasseneinlagen können nun auf bestimmte Klassen eingeschränkt werden. Dadurch ist bei der Erfassung der Kasseneingänge eine mögliche Fehlerquelle geschlossen.



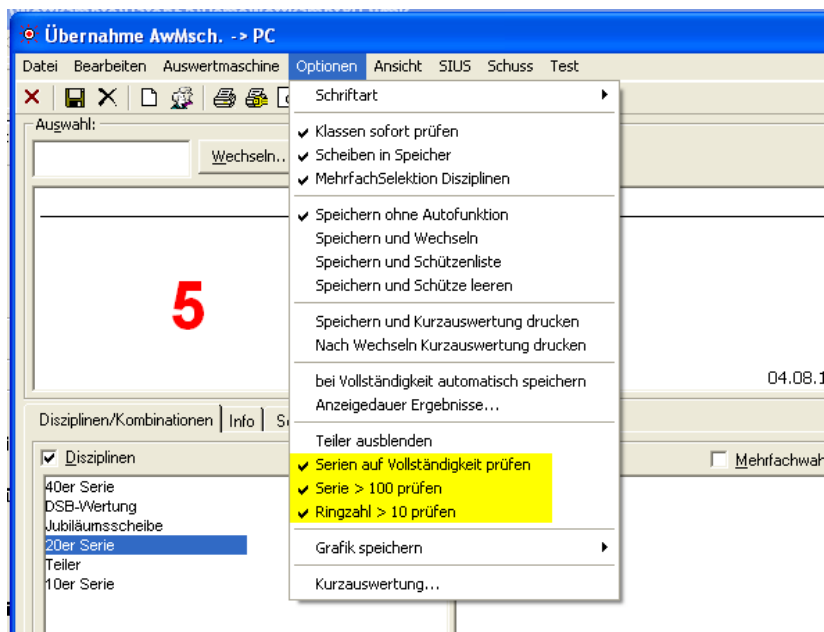
Oftmals gelten für Jugendliche andere Einlage, als für Erwachsene. Wird einem Schützen eine falsche Einlage zugebucht, erscheint eine entsprechende Meldung und der Eingang ist nicht möglich.



Veröffentlichung Version 8.0.5 am 08.03.2020

31.10.2021 Prüfungen Handeingabe erweitert

Die Prüfungen der Handeingabe wurden optimiert.



Neu hinzu kam der Menüpunkt „Ringzahl > 10 prüfen“. Speziell wurde dies aufgenommen um bei schnellen Eingaben eine Prüfung zu haben, falls mal vergessen wird mit der ENTER-Taste in das nächste Feld zu springen.

Der bisherige Punkt „Ringe > 100 prüfen“ wurde in „Serie > 100 prüfen“ umbenannt. Ebenfalls wurden die drei Punkte etwas optimiert, da nicht in allen Konstellationen die Prüfungen sauber durchführten.

23.11.2021 Vorgabeauswertung DSB-Disziplin

Die Vorgabeauswertung klappte nicht bei Disziplinen nach DSB-Wertung. Dies wurde korrigiert.

04.01.2022 Siegerlisten Stehend/Knieend aufgenommen

In der Schützenauswertung sind zwei neue Siegerlisten für Stehend/Knieend aufgenommen wurden. Einmal für eine 40/60er Serie.

Veröffentlichung Version 8.0.6 am 27.03.2022

19.06.2022 Korrektur „beste Erg/Gleichheit“

In bestimmten Konstellationen wurde bei der Auswahl „beste Ergebnisse“ und einer Auswahl „bei Gleichheit“ (also, wenn Deckserien gleich waren) nicht das bessere Ergebnis (z.B. bester Teiler) herangezogen. Dies wurde korrigiert.

08.10.2022 Häring-Modul gehärtet

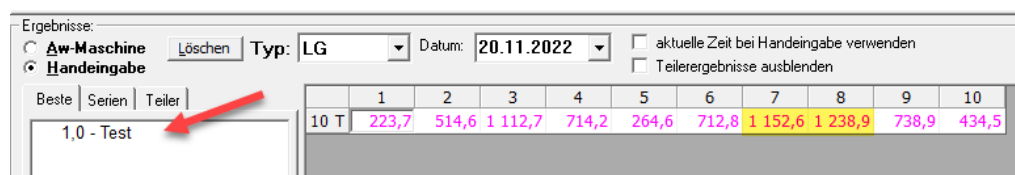
In der Häring-Schnittstelle waren diverse Programmstellen nicht durch Fehlerrountinen abgefangen, was zu einem Programmabsturz führen konnte. Dies wurde korrigiert.

22.10.2022 WM-Liga Siegerlisten Quer mit 1/10

In WM-Liga wurden die beiden Siegerlisten Quer um Zehntelwertung erweitert.

20.11.2022 Korrektur österreichisches Format

Bei der Einstellung des regionalen Zahlenformats mit Leerzeichen gab es Fehler beim Speichern von Teilern über 1000. Dies wurde korrigiert.



Ergebnisse:

Aw-Maschine Typ: LG Datum: 20.11.2022 aktuelle Zeit bei Handeingabe verwenden

Handeingabe Teilerergebnisse ausblenden

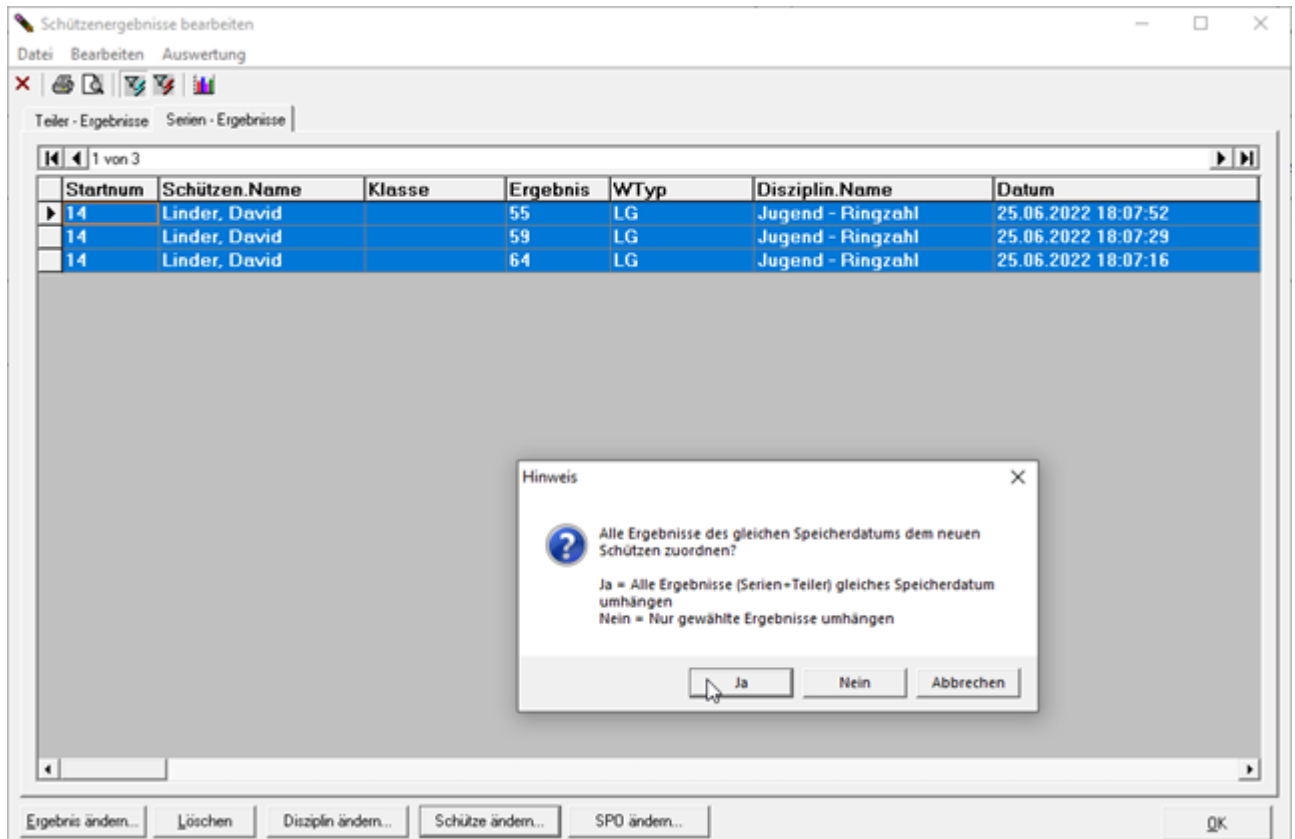
Beste	Serien	Teiler	1	2	3	4	5	6	7	8	9	10	
1,0	-	Test	10 T	223,7	514,6	1 112,7	714,2	264,6	712,8	1 152,6	1 238,9	738,9	434,5

20.11.2022 Nachweis Waffe

Bei der Meldung „Nachweis Waffe“ wird nun zusätzlich nach der Disziplin und Disziplinen-Nummer gefiltert. Bei Waffen, wo unterschiedliche Disziplinen-Nummern möglich sind, kann nun die Meldung besser gesteuert werden.

22.11.2022 Ergebnisse Schütze ändern

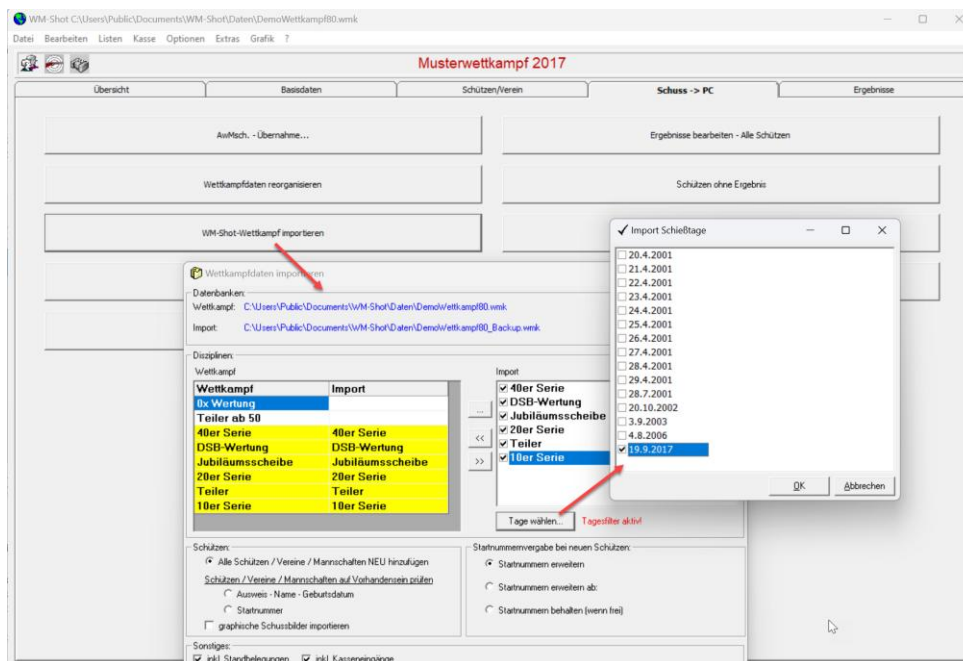
Bisher wurde in der Mehrfachauswahl nur das erste aktive Ergebnis für (Serien + Teiler) umgehängt. Dies wurde nun erweitert, dass das Umhängen für alle gewählten Ergebnisse gilt.



1.12.2022 Wettkampf importieren mit Tagesfilter

Es kam hie und da vor, dass versehentlich (z.B. einer Jahresmeisterschaft) in einer Sicherungsdatei weiter gewertet wurde. Bisher war es relativ umständlich um nur die erforderlichen Ergebnisse wieder in dem „Hauptwettkampf“ zu übernehmen.

Nun ist es möglich die Ergebnisse aus dem zweiten Wettkampf per Tagesfilter zu importieren.



Es werden anschließend nur die Ergebnisse der gewählten Schießtage in den Wettkampf übernommen.

04.01.2023 Anzeige 0,X Wertung

In der „Ring 0,X Wertung, wo nur die Nachkommastellen gewertet werden war in der Anzeige der Aufnahme noch die ursprüngliche 0,X Berechnung enthalten.



Zur besseren „Lesbarkeit“ werden jedoch die Nachkommastellen, als ganze Ringe gewertet (also 7,4 ergibt den Wert 4). In einer ersten Version wurde mit 0,4 gerechnet, was aber die Siegerlisten unnötig kompliziert machte.

07.01.2023 Lizenz für Import OpticScore erweitert

Für das neue Tool „Import OpticScore“ wurde die Übertragung der Lizenz in WM-Shot aufgenommen.

07.01.2023 Neues Tool Import OpticScore

Es gibt ein neues Tool „Import OpticScore“, welches Schützen und Ergebnisse aus XML-Dateien aus OpticScore in WM-Shot Wettkämpfe importiert.

Auslöser waren die Anfragen von Gauen/Bezirken, welche Veranstaltungen an unterschiedlichen Orten mit unterschiedlichen elektr. Anlagen durchführen. Über das neue

Tool können somit auch Ergebnisse von OpticScore Anlage ohne die WM-Shot-Schnittstelle in OpticScore übertragen werden.

Weitere Details finden Sie im Downloadbereich auf der Homepage.

Veröffentlichung Version 8.0.7 am 08.01.2023

22.01.2023 WM-Ergebnisse angepasst

In WM-Ergebnisse funktionierte die Suche nach Namen nicht, wenn nur die Wettkampfdatei vorhanden war.

04.02.2023 Wettkampf-Import Startnummern

Beim Import von Wettkämpfen können nun die Startnummern des zu importierenden Wettkampfs führend angewählt werden. In der Praxis ergab sich eine Konstellation, wo dies für ein Gauschießen eine große Hilfe war.

Die Auswahl und der Import ist nur möglich, wenn der Abgleich der Schützen über die Ausweisnummer oder Name/Geburtsdatum erfolgt. Weiterhin muss die Option „Startnummern behalten (wenn frei) und die Auswahl „Startnummern Importdatei behalten“ angewählt sein.

Wettkampfdaten importieren

Datenbanken:
Wettkampf: C:\Users\Public\Documents\WM-Shot\Daten\Test\WKImport\Startnummer0001_Gauschießen 2020.wmk
Import: C:\Users\Public\Documents\WM-Shot\Daten\Test\WKImport\Startnummer2000_Gauschießen 2020.wmk ...

Disziplinen:

Wettkampf	Import
LG Gaumeister	LG Gaumeister
LG Meister	LG Meister
LG Haupt	LG Haupt
LG Ehre	LG Ehre

Import:
 LP Meister
 LP Haupt
 LP Ehre
 LP Glück
 LP Punkt
Tage wählen...

Schützen:
 Alle Schützen / Vereine / Mannschaften NEU hinzufügen
 Schützen / Vereine / Mannschaften auf Vorhandensein prüfen
 Ausweis - Name - Geburtsdatum
 Startnummer
 graphische Schussbilder importieren

Startnummernvergabe bei neuen Schützen:
 Startnummern erweitern
 Startnummern erweitern ab:
 Startnummern behalten (wenn frei)
 Startnummern Importdatei behalten

Sonstiges:
 inkl. Standbelegungen inkl. Kasseneingänge

Wettkampf sichern... Wettkampf importieren Schließen

Im konkreten erfolgt der Import der Ergebnisse über folgende Logik:

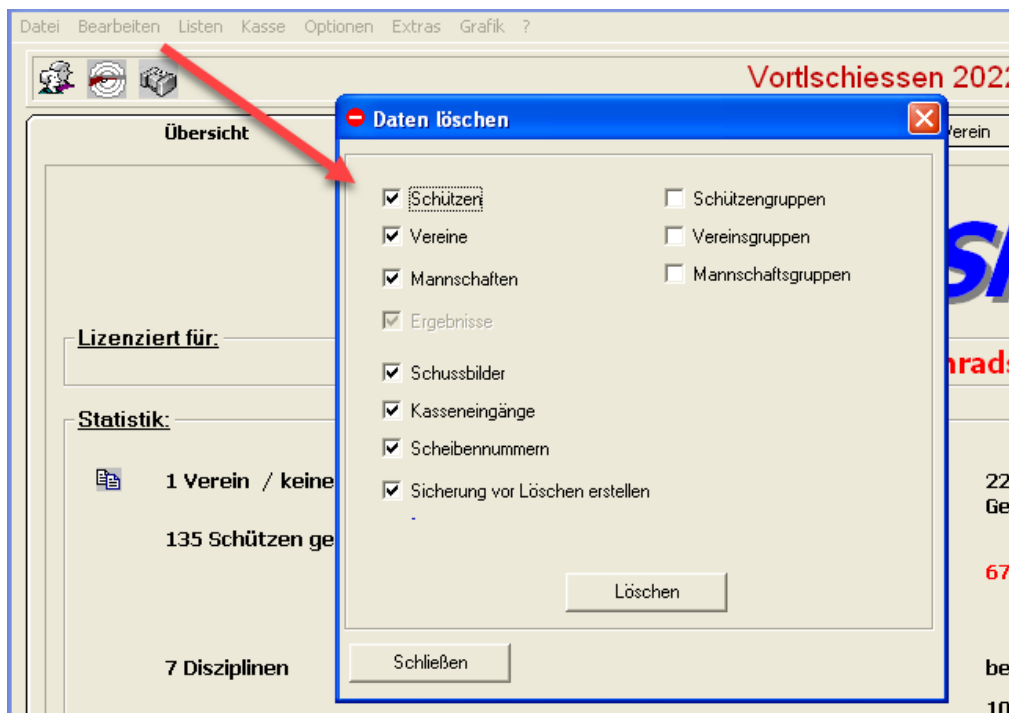
- Es wird geprüft, ob der Schütze aus dem Import-Wettkampf (über Ausweis, Name, Geburtsdatum) im bestehenden Wettkampf bereits vorhanden ist.
- Wenn ja, dann wird geprüft ob die neue Startnummer aus dem Import-Wettkampf im bestehenden Wettkampf noch frei ist.
- Erst dann wird die bestehende Startnummer im bestehenden Wettkampf auf die Startnummer des Import-Wettkampfs umgehängt.

Weiterhin wurde links unten noch die Möglichkeit aufgenommen, eine Sicherung des Wettkampfs vorzunehmen. Ein falscher Import ohne vorherige Sicherung kann den kompletten Wettkampf „unbrauchbar“ machen!

11.03.2023 Löschen von Daten optimiert

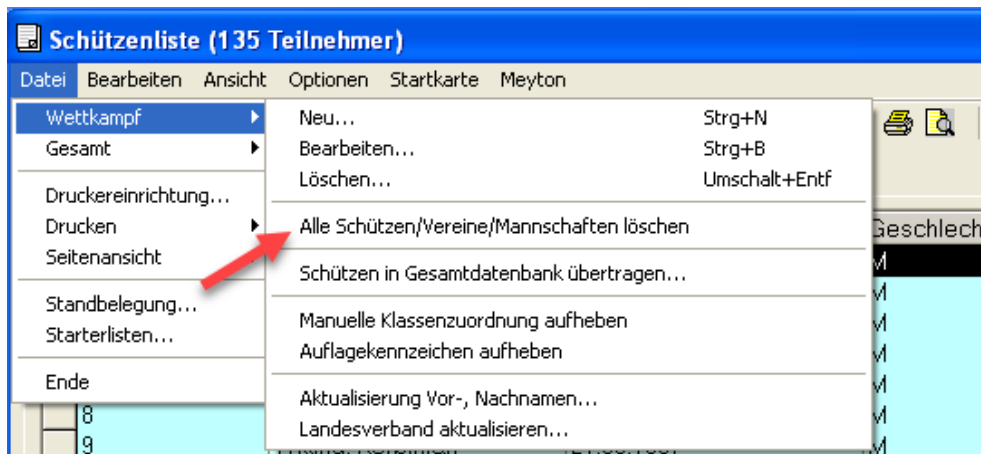
Der Menüpunkt „Bearbeiten – Alle Schützen, Ergebnisse löschen“ erlaubte bisher nur das komplette Löschen von Daten.

Dies wurde nun optimiert. Gerade für div. Auswert-Setups werden Gruppen weiterhin benötigt.



Zusätzlich wurde die Möglichkeit einer Sicherung vor dem Löschen aufgenommen.

Der gleiche Dialog wird nun beim Löschen aus der Schützenliste angezeigt.



13.03.2023 Preisgeld-Datei aufgenommen

Allgemeines

In WM-Shot wurde die Möglichkeit einer „Preisgeld-Datei“ aufgenommen. Auslöser war die Anforderungen von Vereinen, welche dies aus einer anderen Auswerte-Software (Profi-Schuss) gewohnt waren.

Im konkreten Fall werden je Schießabend Siegerlisten Preisen und Tagesfilter erstellt. Im bayerischen Sprachgebrauch, sogenannte „Vortel-Schießen“. Am Jahresende erhalten die Schützen den Betrag ihrer einzelnen Schießabende.

Es gibt in WM-Shot bereits die Vortel-Wertung, welche jedoch damals für manuelle Eingaben der Beträge aufgenommen wurde.

Die automatische Berechnung der einzelnen Vortel-Schießen, wäre mit der bisherigen WM-Shot Logik nur mit vielen einzelnen Setups je Schießabend zu bewerkstelligen gewesen. Es wurde nun eine zentrale Ergebnis-Preisgeld-Datei aufgenommen.

Überblick:

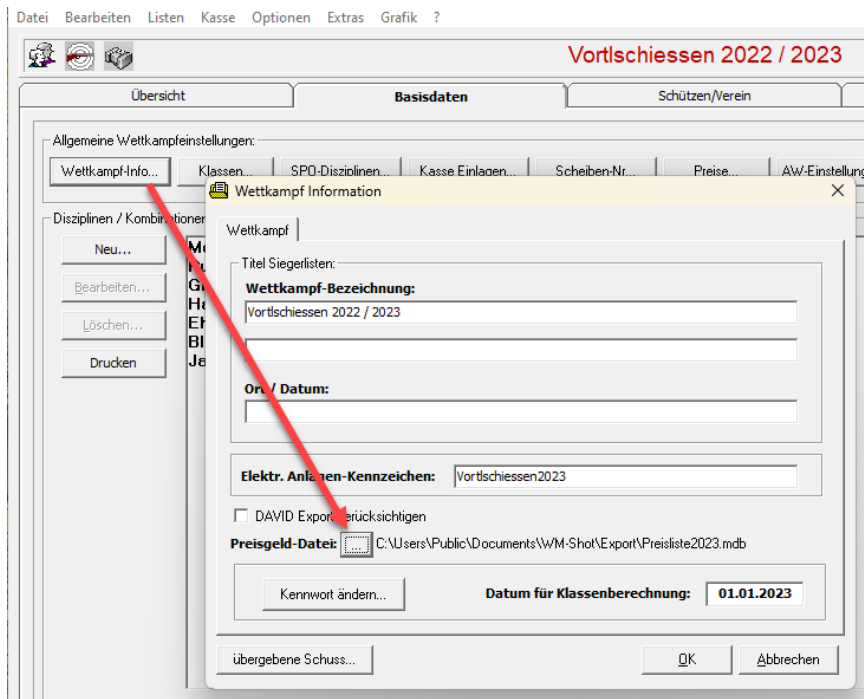
Es wird eine zentrale Preisgeld-Datei festgelegt. Anschließend werden die kumulierten Zieldatenbanken je gewünschte Auswertung in die zentrale Preisgeld-Datei übertragen. Die Preisgeld-Datei kann anschließend wie jede gewünschte Ergebnisdatei ausgewertet werden.

Zum derzeitigen Stand ist eine Version 1 der Preisgeld-Datei aufgenommen. Je nach Rückmeldungen der Vereine, wird es ggf. noch Erweiterungen geben.

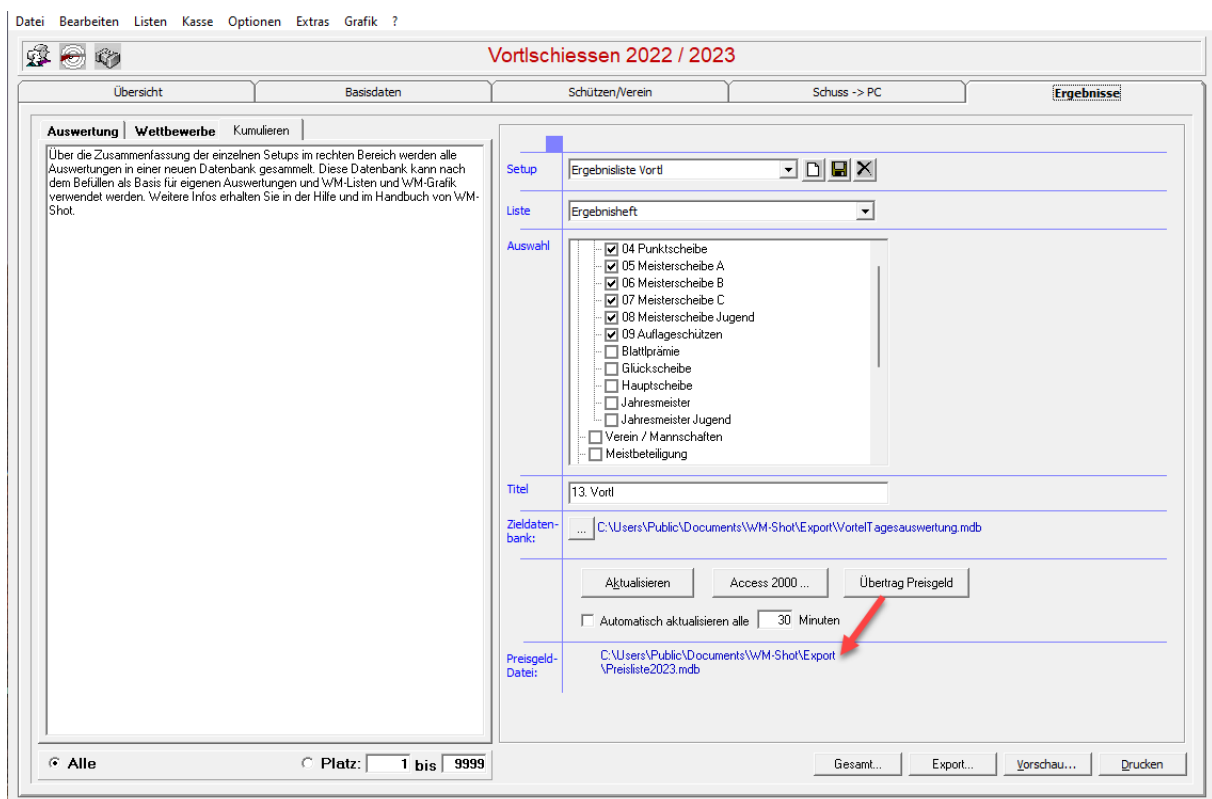
Erläuterung:

Ohne die Einstellung der Preisgeld-Datei ergibt sich quasi keine Änderung in WM-Shot.

Die Preisgeld-Datei kann in Wettkampf-Info angegeben werden.

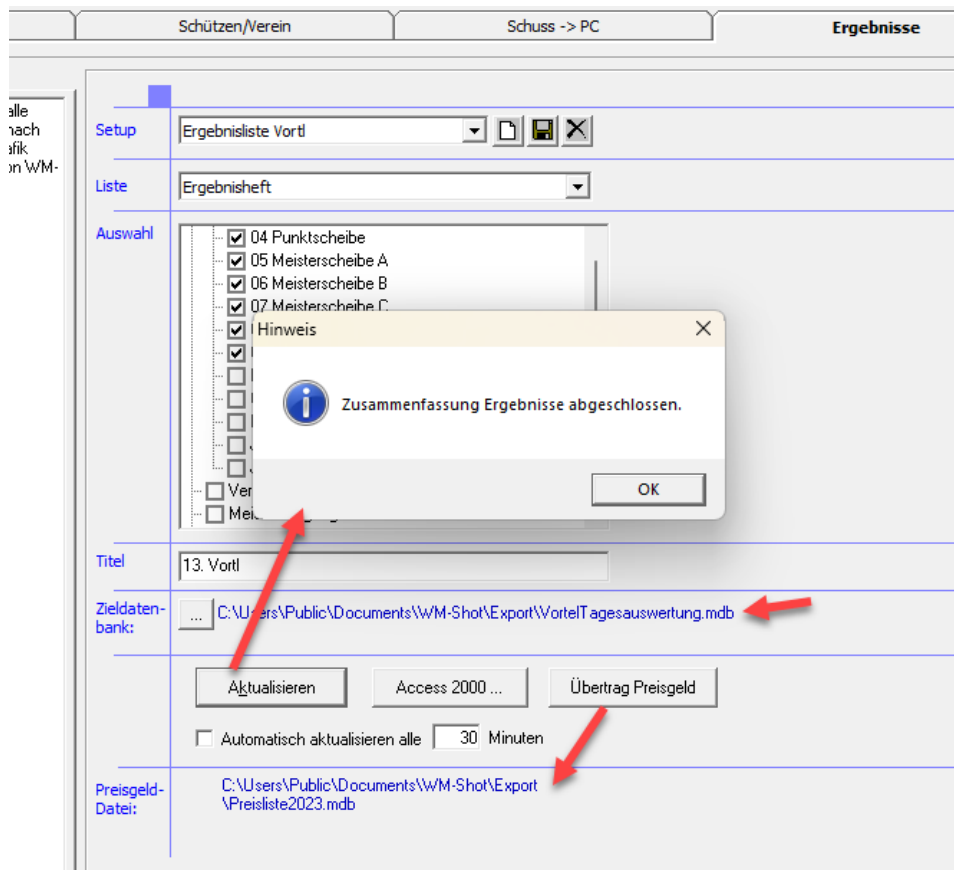


Ist eine Preisgeld-Datei gewählt, erscheinen im Register „Ergebnisse“ die nötigen Controls zum Übertragen der Daten.



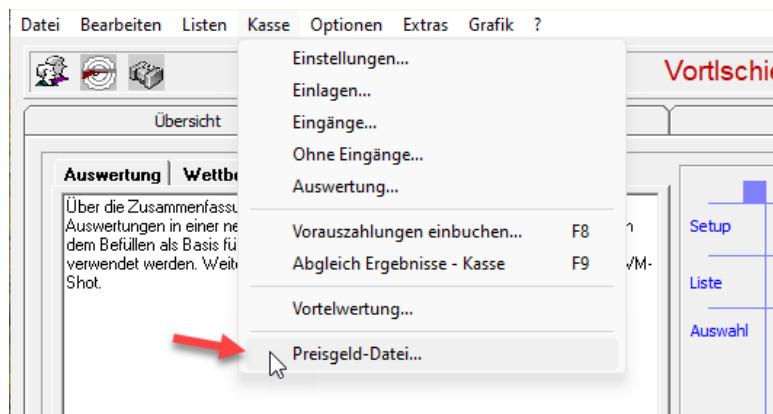
Es wird nun zunächst, wie bisher die Aktualisierung der Zieldatenbank vorgenommen. Hier können die Ergebnisse über die gewohnten Siegerlisten geprüft werden.

Passen diese final, so werden über den Button „Übertrag Preisgeld“ die Daten in die Preisgeld-Datei kopiert.



In meinem Beispiel habe ich jetzt 3 Schießabende kumuliert und in die Preisgeld-Datei übertragen.

Im Menü „Kasse – Preisgeld-Datei“ können die Ergebnisse eingesehen und geändert werden.



Es werden dabei alle Datenfelder der Preisgeld/Ergebnisdatei angezeigt.

Neu hinzu kamen das Feld „Titel“, welches aus dem Setup-Titel in Kumulieren übertragen wird, sowie der Zeitpunkt der Übertragung. Falls man sich nicht sicher ist, ob nicht ein Kollege die Übertragung bereits vorgenommen hat 😊

Preisgeld-Datei: C:\Users\Public\Documents\WM-Shot\Export\Preisliste2023.mdb

Ergebnisse | Wettkampf

Ergebnisse Filter löschen

Titel	UebertragZeitpunkt	ID	Platz	Startnummer	Name	BezeichnungDisziplin	PreisBetrag	E1
14. Vortl	13.03.2023 21:01:32	58	5	93	Grasegger, Andreas	Glückscheibe	0,50 €	109,4
15. Vortl	13.03.2023 21:03:36	108	4	102	Hostmann, Wolf-Dieter	Glückscheibe	0,50 €	101,8
15. Vortl	13.03.2023 21:03:36	107	3	5	Kratzmair, Michael	Glückscheibe	1,00 €	76,2
15. Vortl	13.03.2023 21:03:36	105	1	10	Biehler, Josef	Glückscheibe	2,00 €	34,2
15. Vortl	13.03.2023 21:03:36	103	2	73	Wackerle, Josef	Glückscheibe	1,50 €	35,7
15. Vortl	13.03.2023 21:03:36	102	5	2	Wackerle, Anton	Hauptscheibe	0,50 €	196,6
15. Vortl	13.03.2023 21:03:36	100	4	27	Eitzenberger, Hansjörg	Hauptscheibe	0,50 €	173,2
15. Vortl	13.03.2023 21:03:36	98	1	29	Mittner, Ferdinand	Hauptscheibe	2,00 €	63,2
14. Vortl	13.03.2023 21:01:32	5	5	1	Aumayr, Hans	Auflageschützen	0,50 €	73
15. Vortl	13.03.2023 21:03:36	109	5	93	Grasegger, Andreas	Glückscheibe	0,50 €	110
15. Vortl	13.03.2023 21:03:36	64	5	1	Aumayr, Hans	Auflageschützen	0,50 €	62
15. Vortl	13.03.2023 21:03:36	99	2	145	Karg, Peter	Hauptscheibe	1,50 €	86,8
14. Vortl	13.03.2023 21:01:32	57	4	102	Hostmann, Wolf-Dieter	Glückscheibe	0,50 €	103,2
14. Vortl	13.03.2023 21:01:32	56	3	5	Kratzmair, Michael	Glückscheibe	1,00 €	79,1
14. Vortl	13.03.2023 21:01:32	54	2	10	Biehler, Josef	Glückscheibe	1,50 €	38,2
14. Vortl	13.03.2023 21:01:32	52	1	73	Wackerle, Josef	Glückscheibe	2,00 €	36,2
14. Vortl	13.03.2023 21:01:32	51	5	2	Wackerle, Anton	Hauptscheibe	0,50 €	193,1
14. Vortl	13.03.2023 21:01:32	49	4	27	Eitzenberger, Hansjörg	Hauptscheibe	0,50 €	171,8
14. Vortl	13.03.2023 21:01:32	48	2	145	Karg, Peter	Hauptscheibe	1,50 €	85,8
14. Vortl	13.03.2023 21:01:32	47	1	29	Mittner, Ferdinand	Hauptscheibe	2,00 €	63,2

Schließen Titel ändern... gewählte Einträge löschen Einträge ohne Preis löschen Alle löschen Öffnen mit Access

Es können nun gewählte Einträge gelöscht oder geändert (direkt in der Anzeige) werden. Ebenso ist es möglich den Titel nachträglich zu ändern.

Ergebnisse | Wettkampf

Ergebnisse

Titel	UebertragZeitpunkt	ID	Platz	Startnummer	Name
14. Vortl	13.03.2023 21:01:32	58	5	93	Grasegger, Andreas
15. Vortl	13.03.2023 21:03:36	108	4	102	Hostmann, Wolf-Dieter
15. Vortl	13.03.2023 21:03:36	107	3	5	Kratzmair, Michael
15. Vortl	13.03.2023 21:03:36	105	1	10	Biehler, Josef
15. Vortl	13.03.2023 21:03:36	103	2	73	Wackerle, Josef
15. Vortl	13.03.2023 21:03:36	102	5	2	Wackerle, Anton
15. Vortl	13.03.2023 21:03:36	100	4	27	Eitzenberger, Hansjörg
15. Vortl	13.03.2023 21:03:36	98	1	29	Mittner, Ferdinand
14. Vortl	13.03.2023 21:01:32	5	5	1	Aumayr, Hans
15. Vortl	13.03.2023 21:03:36	109	5	93	Grasegger, Andreas
15. Vortl	13.03.2023 21:03:36	64	5	1	Aumayr, Hans
15. Vortl	13.03.2023 21:03:36	99	2	145	Karg, Peter
14. Vortl	13.03.2023 21:01:32	57	4	102	Hostmann, Wolf-Dieter
14. Vortl	13.03.2023 21:01:32	56	3	5	Kratzmair, Michael
14. Vortl	13.03.2023 21:01:32	54	2	10	Biehler, Josef
14. Vortl	13.03.2023 21:01:32	52	1	73	Wackerle, Josef
14. Vortl	13.03.2023 21:01:32	51	5	2	Wackerle, Anton
14. Vortl	13.03.2023 21:01:32	49	4	27	Eitzenberger, Hansjörg
14. Vortl	13.03.2023 21:01:32	48	2	145	Karg, Peter
14. Vortl	13.03.2023 21:01:32	47	1	29	Mittner, Ferdinand

Titel ändern

Bitte geben Sie den neuen Titel für >>15. Vortl<< ein

OK

Abbrechen

15. Vortl 02.02.2023

Schließen Titel ändern... gewählte Einträge löschen Einträge ohne Preis löschen

Im Register „Wettkampf“ können Sie die Überschrift frei vergeben.

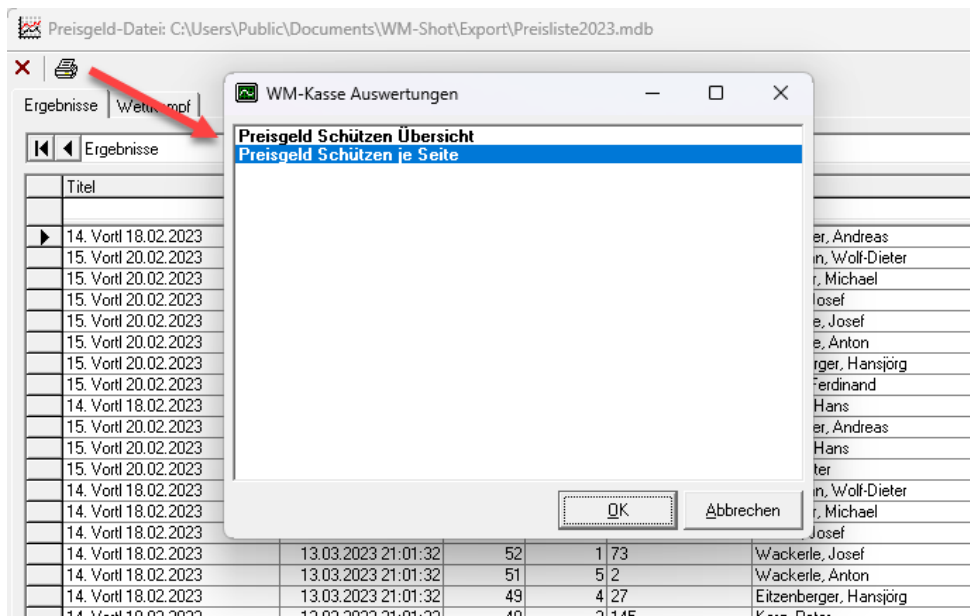
Preisgeld-Datei: C:\Users\Public\Documents\WM-Shot\Export\Preisliste2023.mdb

Ergebnisse | Wettkampf

Wettkampf

Bez1	Bez2	Ort	Disziplin	id	LizName
Vortlschiessen 2022 / 2023	Preisgeld-Datei	Ellerbach	Preisgeld 2023	1	Lizenziert für: Wilhel

Für die Auswertungen werden derzeit zwei Listen mitgeliefert. Weitere sind (je nach Anforderungen der Vereine) geplant.



Nachfolgend ein Muster:

Vortlschiessen 2022 / 2023
Preisgeld-Datei
Ellerbach

Preisgeld 2023

Start-Nr: **6**

Name: **Herr
Maurer, Hans
Musterstraße 4
12345 Musterstadt**

Verein:

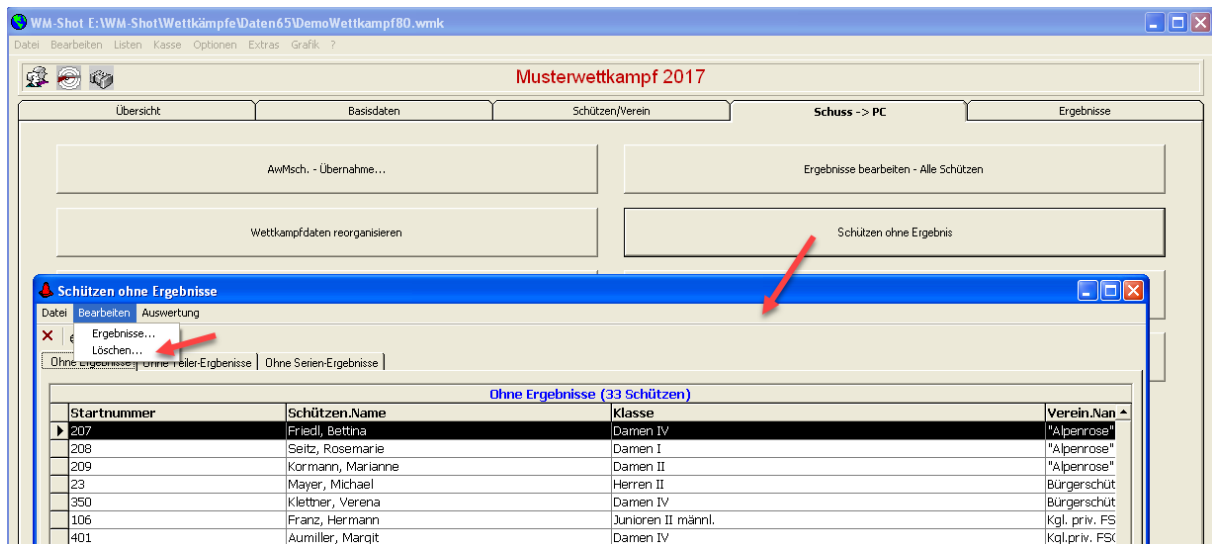
Einzelauswertungen

2. Platz	13. Vortl 07.02.2023	Auflageschützen	93,00	1,50€
5. Platz	13. Vortl 07.02.2023	Glückscheibe	89,30	0,50€
2. Platz	14. Vortl 18.02.2023	Punktscheibe	45,00	1,50€
3. Platz	14. Vortl 18.02.2023	Auflageschützen	91,00	1,00€
1. Platz	15. Vortl 20.02.2023	Punktscheibe	41,40	2,00€
2. Platz	15. Vortl 20.02.2023	Auflageschützen	91,00	1,50€
				8,00 €

24.03.2023 Schützen ohne Ergebnisse löschen

Im Register „Schuss -> PC“ gibt es die Möglichkeit sich „Schützen ohne Ergebnisse“ anzeigen zu lassen.

Es wurde im Menü „Bearbeiten“ ein neuer Punkt aufgenommen, diese Schützen nun auch löschen zu können.

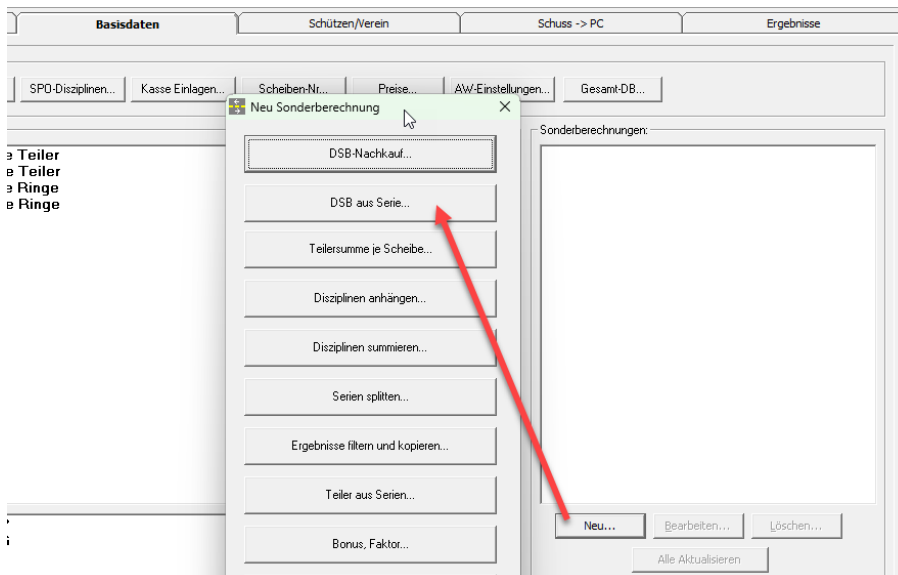


In der Praxis ergab es sich, dass durch einen falschen Import viele Schützen hätten manuell gelöscht werden müssen.

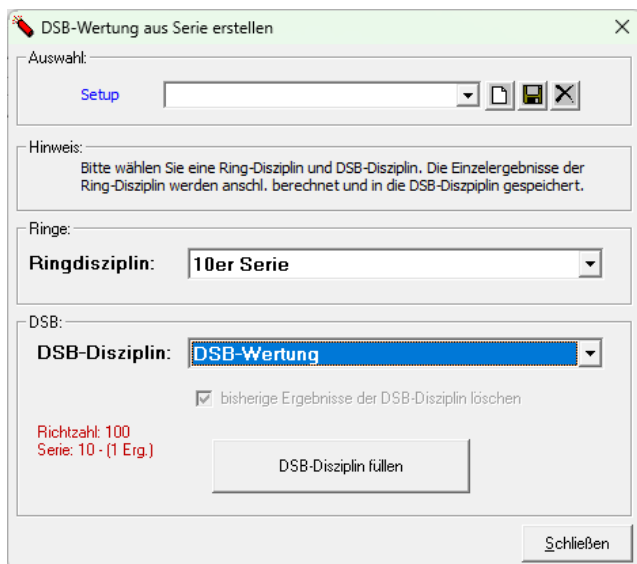
Weiterhin importieren manche Vereine sämtliche Daten aus dem Vereinsverwaltungsprogramm (in Bayern z.B. ZMI-Client). Dadurch können am Ende einer Veranstaltung die nicht teilgenommenen Schützen einfach entfernt werden.

26.03.2023 DSB Wertung aus Serie

Es gibt eine neue Sonderberechnung „DSB aus Serie“.



Über den Weg ist es möglich, nachträglich aus einer Ring-Disziplin, die DSB-Wertung zu erstellen. Intern werden in der Serie, die Teiler und Einzelwerte gespeichert, so dass dies ermittelt werden kann.



Auslöser dieser Sonderwertung, ist die Anbindung der DISAG OpticScore-Schnittstelle (über DISAG zu erwerben). Nach Rückmeldungen von Vereinen, wird diese Wertung nicht übertragen.

Aber auch, wenn Vereine nachträglich noch die DSB-Wertung für Serien auswerten möchten, ist dies nun möglich.

Die bisherige Variante „DSB Nachkauf“ prüft alle Serien + Teiler und ermittelt das Ergebnis. Hier wird nur aus der jeweiligen Serie, das Ergebnis berechnet.

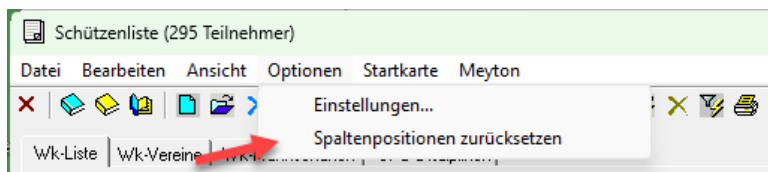
28.03.2023 Anzeige Schützengruppen in Schützenliste

Es werden jetzt die Schützengruppen in der Schützenliste mit angezeigt. Ich erhielt öfters Nachfragen warum dies nicht möglich ist.

Startnummer	Schützen_Name	Gebdat	Geschlecht	Auflage	Klasse	Schützengruppe	Verein_Name	MannName
1	Thurner, Martin	06.10.1975	M	<input type="checkbox"/>	Herren II	Gau-Mitglied	SG Irschenberg 1889 e.	Feuerwehr
2	Wecker, Josef	23.02.1982	M	<input type="checkbox"/>	Herren I		SG Deuchelried 1882 e	Stammtisch
3	Pieder, Sabine	14.02.1978	W	<input type="checkbox"/>	Damen I	Gau-Mitglied	SG Mietenkam e.V.	
4	Klaßmüller, Herald	25.02.1948	M	<input checked="" type="checkbox"/>	Senioren III männl. (66 - 70)	Ehrenmitglied	SV Jurahöhe Pfahldorf	Reisegruppe
4	Klaßmüller, Herald	25.02.1948	M	<input checked="" type="checkbox"/>	Senioren III männl. (66 - 70)	Gau-Mitglied	SV Jurahöhe Pfahldorf	Reisegruppe
5	Engler, Christan	04.08.1976	M	<input type="checkbox"/>	Herren I		Bürgerschützen Gollhof	
7	Reiser, Thomas	20.12.1949	M	<input type="checkbox"/>	Herren IV		Kgl. priv. FSG Greding	Musikverein

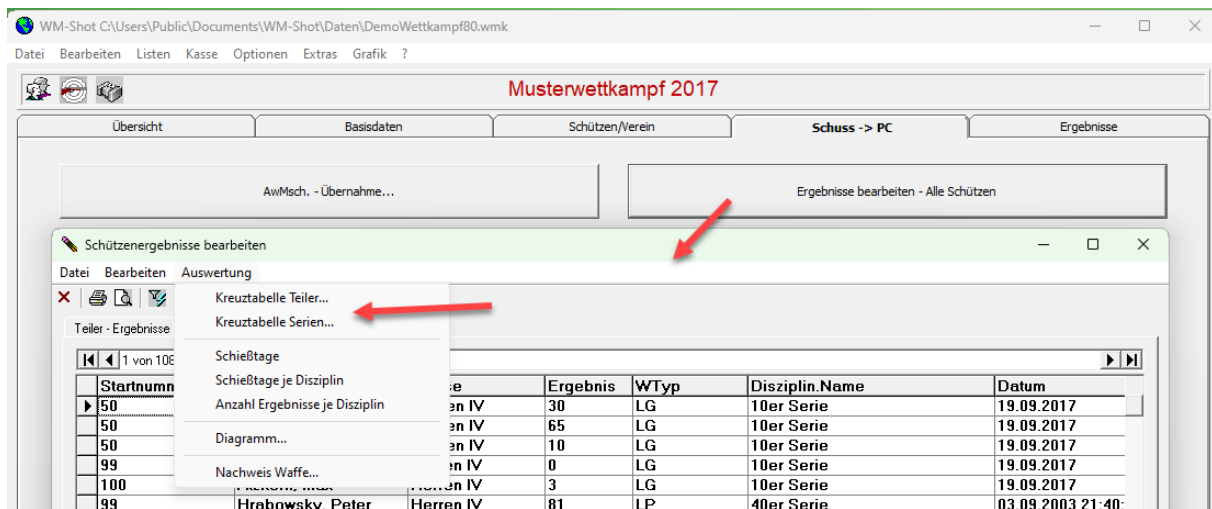
Bisher war meine Aussage, dass bei mehreren angewählten Gruppen die Schützen dann mehrfach angezeigt würde. Bis nun die Aussage kam, dass dies sogar richtig ist, um dies zu erkennen.

Falls die Spalten nicht angezeigt wird, so müssen Sie die Spaltenpositionen im Menü „Optionen“ zurück setzen.



28.03.2023 Kreuztabellen Teiler/Serien

In „Ergebnisse bearbeiten – Alle Schützen“ gibt es nun zwei Kreuztabellen mit dem jeweils besten Ergebnis eines Schießabendes.



Die Auswertung dient als grober Überblick über die Anwesenheiten und bietet eine schnelle Übersicht des besten Ergebnisses je Tag.

	20.04.2001	21.04.2001	22.04.2001	23.04.2001	24.04.2001	25.04.2001	26.04.2001	27.04.2001	28.04.2001	29.04.2001	20.10.2002	03.09.2003	19.09.2017
Westermeir Hubert, Heintr			59,0										
Arzberger, Marco			89,0						86,0	75,0			
Atzkern, Max				86,0									3,0
Augustin, Gerhard									88,0				
Bader, Johannes						90,0							
Baier, Franz							74,0						
Baumüller, Petra									90,0				
Baur, Anton										78,0			
Baur, Werner											93,0		
Berger, Manfred									87,0				

31.03.2023 Einzelschuss für Serien erweitert

Diese Änderung ist nur eine interne Erweiterung. Es ergab sich, dass bei 100 Schussturnieren mit Zehntelserien, der Platz in der Datenbank nicht ausreichend war. Dies wurde korrigiert.

Hinweis: Die nachfolgende Serie wurde per Hand zum Test eingeben 😊

Ergebnis bearbeiten

Ergebnis: Waffe: Datum:
 SPD:

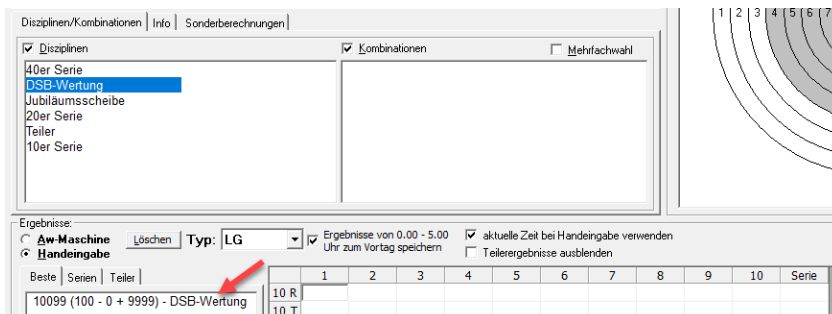
Ringe/Teiler

	1	2	3	4	5	6	7	8	9	10
10 R	10,9	10,9	10,9	10,9	10,9	10,9	10,9	10,9	10,9	10,9
10 T	9999,9	9999,9	9999,9	9999,9	9999,9	9999,9	9999,9	9999,9	9999,9	9999,9
20 R	10,9	10,9	10,9	10,9	10,9	10,9	10,9	10,9	10,9	10,9
20 T	9999,9	9999,9	9999,9	9999,9	9999,9	9999,9	9999,9	9999,9	9999,9	9999,9
30 R	10,9	10,9	10,9	10,9	10,9	10,9	10,9	10,9	10,9	10,9
30 T	9999,9	9999,9	9999,9	9999,9	9999,9	9999,9	9999,9	9999,9	9999,9	9999,9
40 R	10,9	10,9	10,9	10,9	10,9	10,9	10,9	10,9	10,9	10,9
40 T	9999,9	9999,9	9999,9	9999,9	9999,9	9999,9	9999,9	9999,9	9999,9	9999,9
50 R	10,9	10,9	10,9	10,9	10,9	10,9	10,9	10,9	10,9	10,9
50 T	9999,9	9999,9	9999,9	9999,9	9999,9	9999,9	9999,9	9999,9	9999,9	9999,9
60 R	10,9	10,9	10,9	10,9	10,9	10,9	10,9	10,9	10,9	10,9
60 T	9999,9	9999,9	9999,9	9999,9	9999,9	9999,9	9999,9	9999,9	9999,9	9999,9
70 R	10,9	10,9	10,9	10,9	10,9	10,9	10,9	10,9	10,9	10,9
70 T	9999,9	9999,9	9999,9	9999,9	9999,9	9999,9	9999,9	9999,9	9999,9	9999,9
80 R	10,9	10,9	10,9	10,9	10,9	10,9	10,9	10,9	10,9	10,9
80 T	9999,9	9999,9	9999,9	9999,9	9999,9	9999,9	9999,9	9999,9	9999,9	9999,9
90 R	10,9	10,9	10,9	10,9	10,9	10,9	10,9	10,9	10,9	10,9
90 T	9999,9	9999,9	9999,9	9999,9	9999,9	9999,9	9999,9	9999,9	9999,9	9999,9
100 R	10,9	10,9	10,9	10,9	10,9	10,9	10,9	10,7	10,9	10,9
100 T	9999,9	9999,9	9999,9	9999,9	9999,9	9999,9	9999,9	9999,9	9999,9	1546

OK Abbrechen

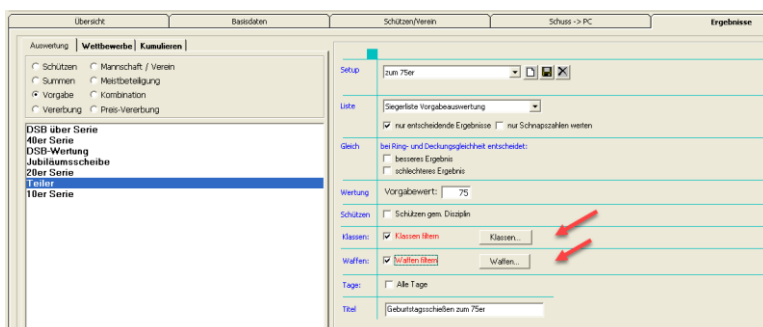
14.08.2023 leere Ergebnisberechnung deaktiviert

Wenn im Aufnahme Fenster eine Disziplin angewählt wurde, so berechnete das Programm bereits ohne Ergebnisse ein Ergebnis. Dies wurde angepasst.



16.08.2023 Vorgabeauswertung mit Klassen- und Waffenfilter.

In der Vorgabeauswertung (Geburtstagsschießen) stehen nun ebenfalls Filter für Klassen und Waffen zur Verfügung.



17.08.2023 Auflage Waffen LGA, LPA, KKA aufgenommen

Die nächste Neuerung bedarf einer etwas ausführlicheren Erläuterung. Grundsätzlich ist in WM-Shot die Unterscheidung zwischen Auflage- und Freihandschützen über das Kennzeichen Auflage getrennt.

Screenshot of the 'Schützen aufnehmen' (Add Shooter) software window. The window title is 'Schützen aufnehmen'. It shows a form for entering shooter data. The 'Startnummer' is 100. There are tabs for 'Schützendaten' and 'Zusatzdaten'. The 'Schütze:' section includes fields for 'Ausweis-Nr.', 'Anrede' (Herr), 'Nachname' (Atzkern), 'Vorname' (Max), and 'Anzeige' (Atzkern, Max). There are radio buttons for 'Mann' and 'Frau', and a checkbox for 'Amateur (Passiver Schütze)'. A 'Vereinswertung:' section has radio buttons for 'ja' and 'Nein'. The 'Geb. Datum' is 02.01.1953. The 'Auflage' dropdown is set to 'Senioren II männl. (61 - 65)'. The 'Verein' is 'VL SG Heidenheim 1450 e.V.' and 'Mannschaft' is 'ML Schachverein'. A red arrow points to the 'Auflage' dropdown menu.

Über Klassenfilter können Sonderberechnungen, bei gleichen Auswertungen mit Freihand und getrennte Siegerlisten für die Auswertungen erstellt werden.

Die Auswertemaschine kann ja nicht erkennen, ob der Streifen von einem Auflage- oder Freihandschützen geschossen wurde und sendet immer das gleiche Kennzeichen.

Soweit alles gut!

Nun stellte ich jedoch fest, dass Elektronische Anlagen (Meyton, DISAG-OpticScore, u.a.) die Auflage-Ergebnisse mit einem neuen Waffentyp „LGA, LPA“ übertragen. Sonderberechnungen und getrennte Siegerlisten sind hier nun über die Waffenarten nötig. Bei getrennten Eingaben (man. Maschine + Elektr. Anlagen) kann es nun etwas komplex werden.

Stammdaten erweitert

Soweit nötig, werden nun beim Start eines Wettkampf, die Waffen, SPO-Disziplinen, sowie Scheibenanzeigen um drei neue Waffen erweitert.

Waffen:

Waffenart	KZ
► ZS 5er Band	0xA0
Adler-Teilerscheibe	AD
Bogen	BG
BSSB-Luftgewehr	BS
Freie Pistole	FP
Gebrauchspistole 45	GK 45
Gebrauchsrevolver 357	GK357
Gebrauchsrevolver 44	GK44
Gebrauchspistole 9mm	GK9
Kleinkaliber	KK
Kleinkaliber liegend	KK L
Kleinkaliber 50m stehend	KK S
Kleinkaliber 100m	KK100
Kleinkaliber Auflage	KKA
KK - Gewehr Auflage	KKGA
Luftgewehr	LG
Luftgewehr Auflage	LGA
Luftpistole	LP
Luftpistole Auflage	LPA
Laufende Scheibe	LS

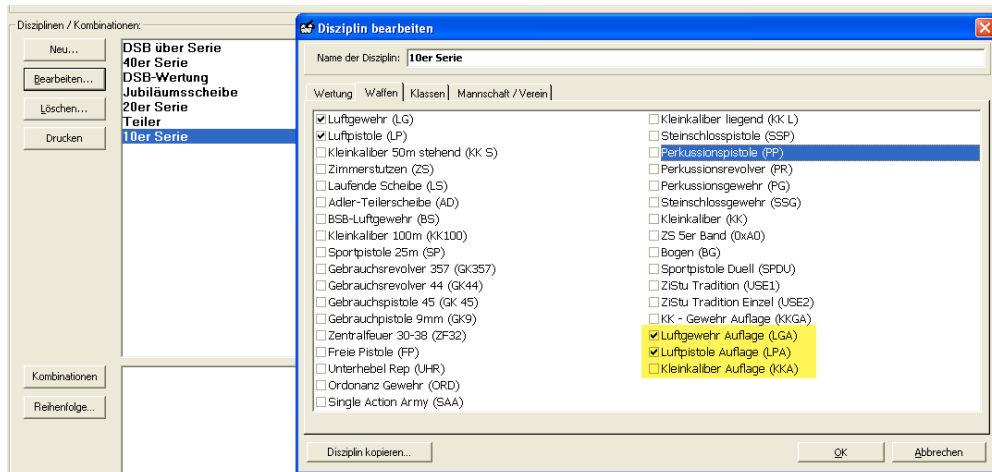
Scheiben:

Waffenart	KZ
► ZS 5er Band	0xA0
Adler-Teilerscheibe	AD
Bogen	BG
BSSB-Luftgewehr	BS
Freie Pistole	FP
Gebrauchspistole 45	GK 45
Gebrauchsrevolver 357	GK357
Gebrauchsrevolver 44	GK44
Gebrauchspistole 9mm	GK9
Kleinkaliber	KK
Kleinkaliber liegend	KK L
Kleinkaliber 50m stehend	KK S
Kleinkaliber 100m	KK100
Kleinkaliber Auflage	KKA
KK - Gewehr Auflage	KKGA
Luftgewehr	LG
Luftgewehr Auflage	LGA
Luftpistole	LP
Luftpistole Auflage	LPA
Laufende Scheibe	LS

SPO-Disziplinen

MeldeDisziplin	MeldeKZ	ScheibenKZ	TeilerfaktorESA	Anzeigen	Vorbelegen
► Luftgewehr	1.10	LG		<input checked="" type="checkbox"/>	<input checked="" type="checkbox"/>
Luftgewehr Auflage	1.11	LGA		<input checked="" type="checkbox"/>	<input checked="" type="checkbox"/>
Luftgewehr 3-Stellung	1.20	LG		<input checked="" type="checkbox"/>	<input type="checkbox"/>
Zimmerstutzen	1.30	ZS		<input type="checkbox"/>	<input type="checkbox"/>
KK - 100 m	1.35	KK100		<input type="checkbox"/>	<input type="checkbox"/>
KK - 3x20	1.40	KK		<input type="checkbox"/>	<input type="checkbox"/>
Kleinkaliber Auflage	1.41	KKA	0	<input type="checkbox"/>	<input type="checkbox"/>
GK - Standardgewehr	1.50	GK10		<input type="checkbox"/>	<input type="checkbox"/>
Deutsch. Ordonnanzgewehr	1.58	KK		<input type="checkbox"/>	<input type="checkbox"/>
KK - 3x40	1.60	KK		<input type="checkbox"/>	<input type="checkbox"/>
GK - Freigewehr 120	1.70	GK10		<input type="checkbox"/>	<input type="checkbox"/>
KK - Liegendkampf	1.80	KK		<input type="checkbox"/>	<input type="checkbox"/>
GK - Liegendkampf	1.90	GK10		<input type="checkbox"/>	<input type="checkbox"/>
Luftpistole	2.10	LP	2,6	<input checked="" type="checkbox"/>	<input checked="" type="checkbox"/>
Luftpistole Auflage	2.11	LPA		<input checked="" type="checkbox"/>	<input checked="" type="checkbox"/>
Mehrschüssige LP	2.16	LP		<input type="checkbox"/>	<input type="checkbox"/>
Freie Pistole	2.20	STP		<input type="checkbox"/>	<input type="checkbox"/>
Olymp. Schnellfeuerp.	2.30			<input type="checkbox"/>	<input type="checkbox"/>
KK Sportpistole	2.40			<input type="checkbox"/>	<input type="checkbox"/>

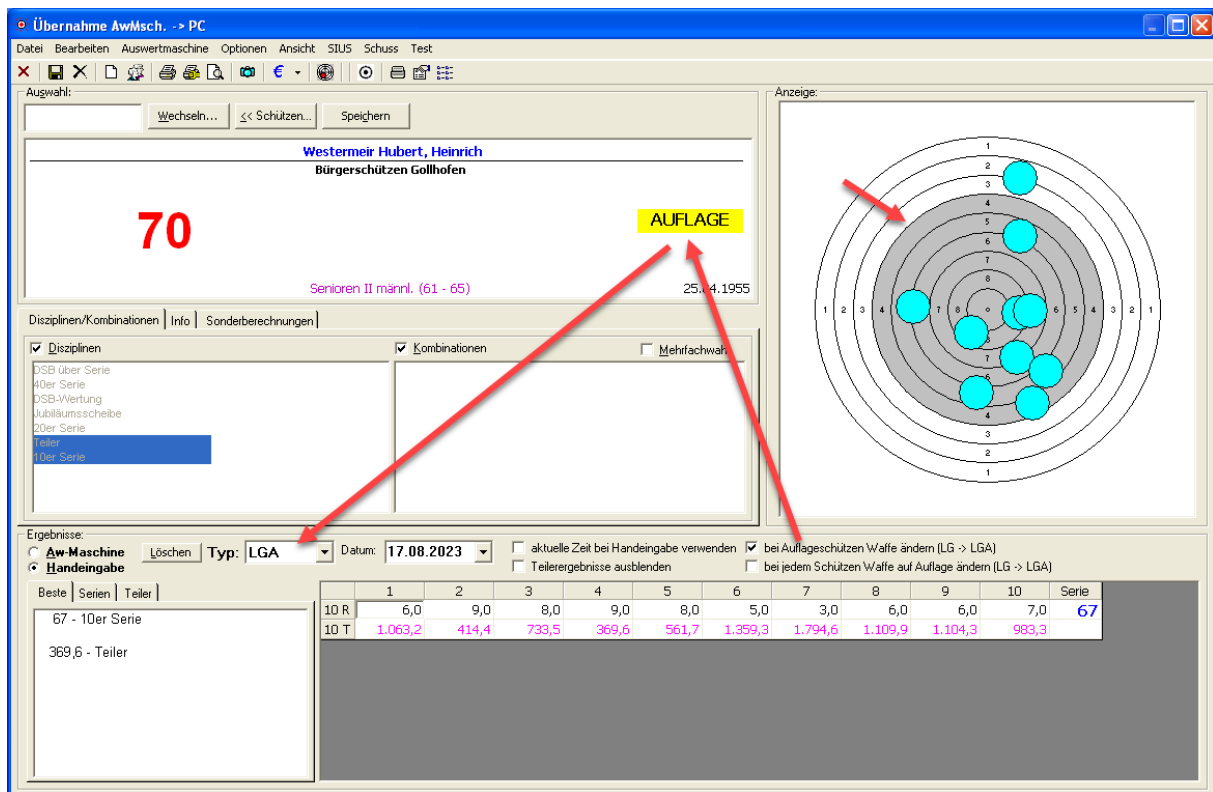
Wenn die Auflageschützen über die Waffenarten erfolgen sollen, so müssen in den Disziplinen die Waffen erweitert werden.



Bei der Aufnahme der Ergebnisse gibt es nun eine Auswahl „Bei Auflageschützen Waffe ändern (LG -> LGA)“.

Sobald nun von einem Auflageschützen die Ergebnisse übertragen werden, wird das Kennzeichen wie folgt umgewandelt.

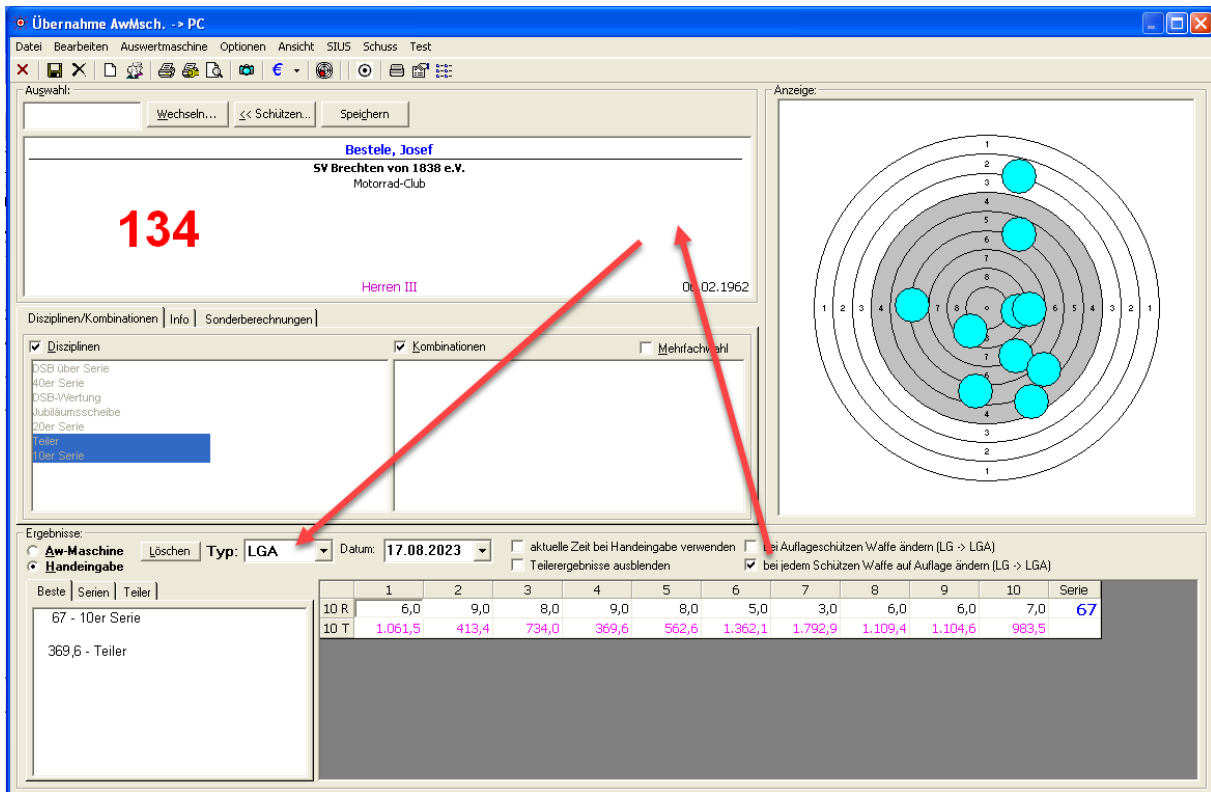
- LG -> LGA
- LP -> LPA
- KK -> KKA



Zur besseren Unterscheidung zeige ich die Schuss in einer anderen Farbe, als die Freihandschützen an.

Nun gibt es Vereine, bei denen die Aufлагeschützen als „normale“ Schützen erfasst sind. Bisher mussten diese Schützen doppelt erfasst werden.

Nun ist es möglich, über die Auswahl „bei jedem Schützen Waffe auf Auflage ändern“ zu aktivieren.



Über den Weg kann nun einem Freihandschützen, für vereinzelte Ergebnisse die Waffenart „Auflage“ zugewiesen werden. Die Auswahl muss in dem Fall nach dem Schützen wieder deaktiviert werden.

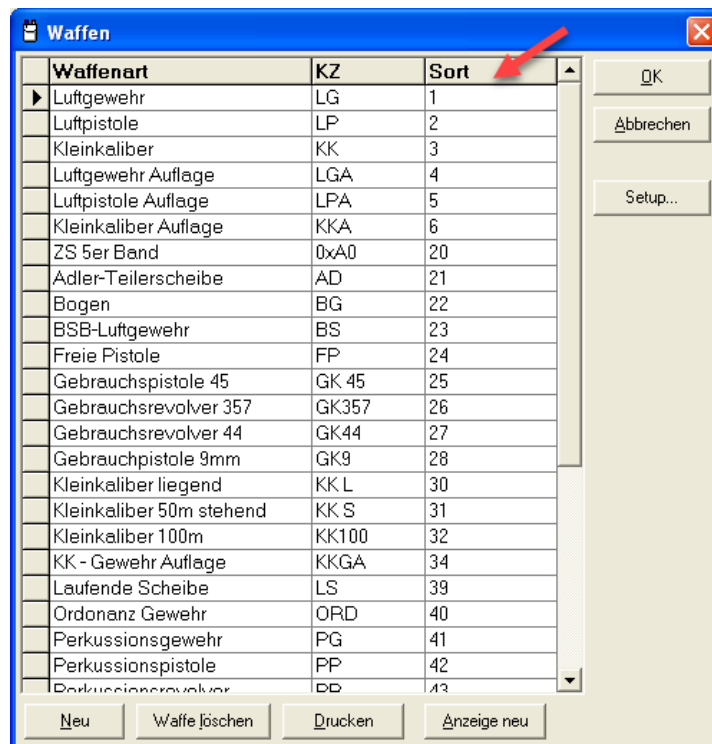
Solange die Auswahl gesetzt ist, werden alle Ergebnisse auf „Auflage“ umgewandelt.

06.09.2023 Sortierung Waffen aufgenommen

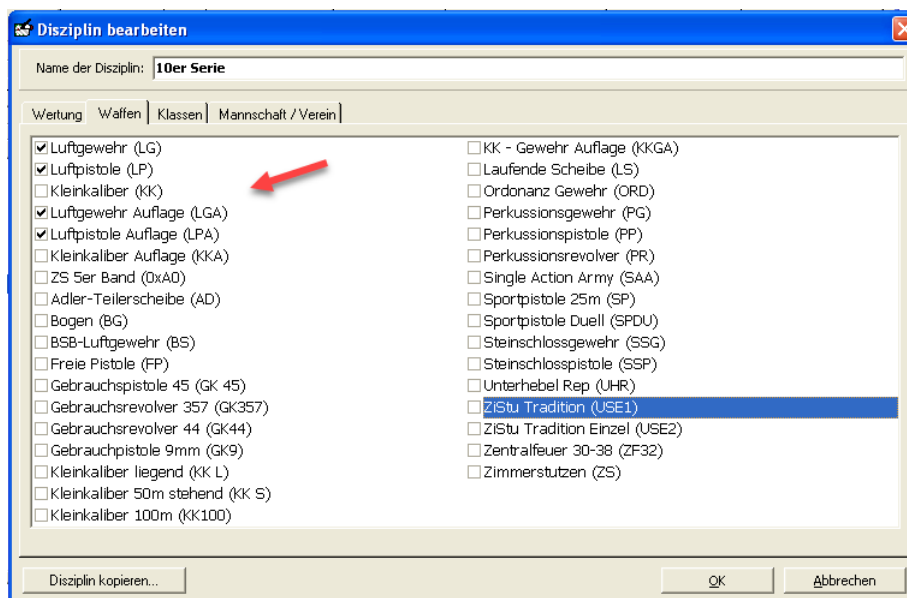
Durch die Aufnahme der Auflage-Waffen fiel nun auf, dass eine Sortierung der Waffen nützlich wäre, damit die relevanten Waffen zu Beginn sortiert werden können.

Hierfür gibt es im Menü „Optionen – Waffen“ eine neue Spalte „Sort“. Über diese kann die Sortierung nachträglich festgelegt werden. Standardmäßig werden LG, LP, KK und danach die Auflagenklassen an den Anfang gesetzt.

Die restl. Sortierungen erfolgen nach dem Kennzeichen, wobei eine Lücke gelassen wurde um einzelne Waffen leichter nach vorne zu sortieren.



Diese Sortierung wird in verschiedenen Stellen in WM-Shot für die Waffen verwendet. Nachfolgend am Beispiel Disziplinen.



08.09.2023 Kennzeichen SKAS aus Startnummern entfernen

Bei der SKAS-Ansteuerung kann nun das Kennzeichen „SKAS“ in der Startnummer entfernt werden.

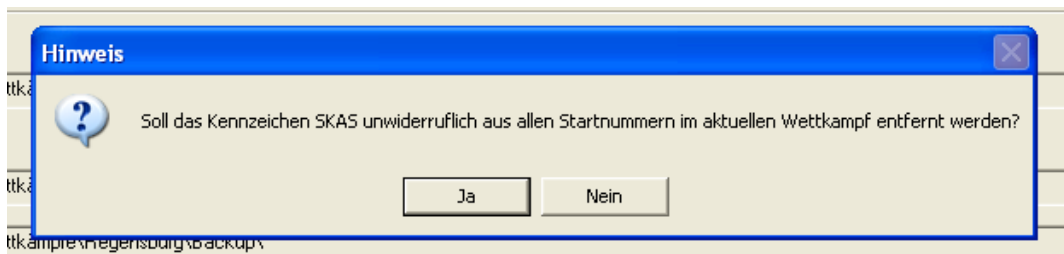
Das Kennzeichen hat kaum einen Nutzen und in den Siegerlisten wird oftmals nur „SKAS“ angezeigt weil die Anzeige für die gesamte Nummer zu breit wäre.

Nachträgliche Anpassung:

Dies kann zum einen nachträglich in einem Wettkampf vorgenommen werden. Hierzu muss im Modul WM-SKAS der nachfolgende Menüpunkt angewählt werden.

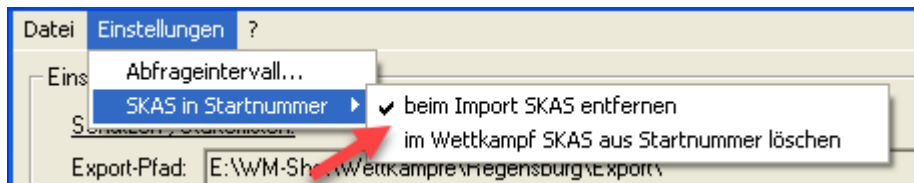


Es erscheint anschließend noch eine Sicherheitsabfrage, bevor das Kennzeichen SKAS entfernt wird.



Während des Wettkampfes:

Aktivieren Sie hierzu die Auswahl „beim Import SKAS entfernen“.



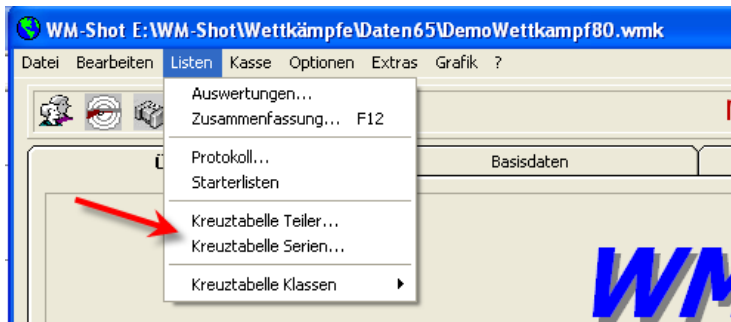
Es wird danach das Kennzeichen beim Import von Schützen und Ergebnissen entfernt.

Veröffentlichung Version 8.1.0 am 10.09.2023

15.09.2023 Kreuztabellen erweitert

In letzter Zeit wurden öfters Nachfragen von Listen mit einer Übersicht der Schießtage gewünscht. Die beiden Listen „Kreuztabellen“ wurden um einen Filter auf eine Disziplin erweitert. Weiterhin wurden Sie leichter erreichbar gemacht. Die bisherige Ansteuerung unter „Schützen – Alle Ergebnisse“ – „Auswertung“ ist weiterhin vorhanden.

Sie sind nun aber leichter im Menü „Listen“ erreichbar.



Nach der Auswahl einer Disziplin wird das beste Ergebnis je Schießabend angezeigt.

Ergebnisse Serien

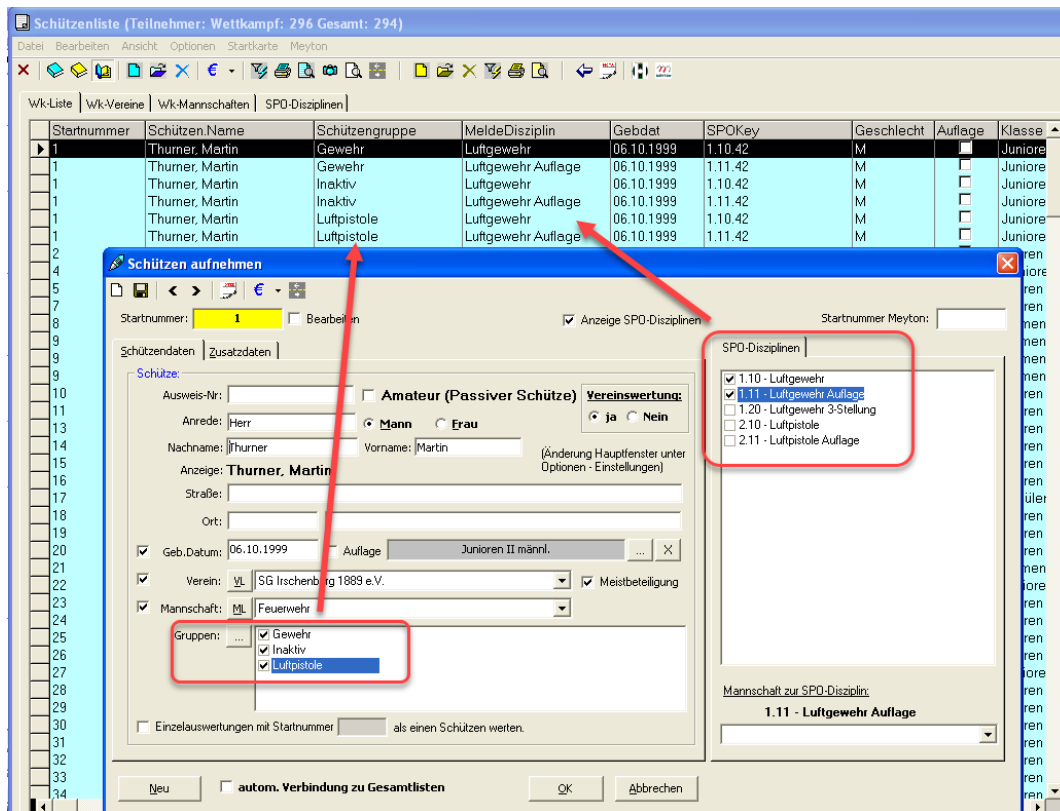
		20.04.2001	21.04.2001	22.04.2001	23.04.2001	24.04.2001	25.04.2001	26.04.2001
1. Der Serie	Arzberger, Marco			89,0				
	Atzkern, Max				86,0			
	Augustin, Gerhard							
	Bader, Johannes						90,0	
	Baier, Franz							74,0
	Baumüller, Petra							
	Baur, Anton							
	Baur, Werner							
	Berger, Manfred							
	Bernhard, Johann							
	Bestele, Josef							
	Bichler, Helmut			86,0			89,0	
	Bichler, Klaus		72,0					
	Bigiel, Werner							
	Blank, Manfred				96,0			
Blank, Stefan				92,0				
Blank, Thomas				92,0				

01.10.2023 Schützengruppen/SPO-Disziplinen wahlweise in Schützenliste anzeigen lassen

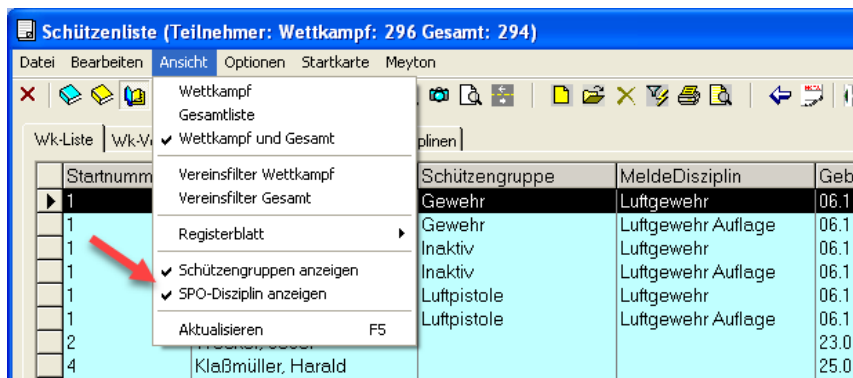
Durch die große Verbreitung von WM-Shot gibt es oftmals aus Vereinssicht verschiedene Blickwinkel auf die Schützen.

Bei manchen Vereinen sind die Schützengruppen vorrangig, bei anderen die SPO-Disziplinen. Theoretisch kann ein Schütze auch mehrere Zugehörigkeiten haben.

In diesem Fall würden theoretisch alle Kombinationen in der Schützenliste angezeigt.



Um die „Blickwinkel“ je Verein besser steuern zu können, wurde die Ansicht variabel gestaltet.

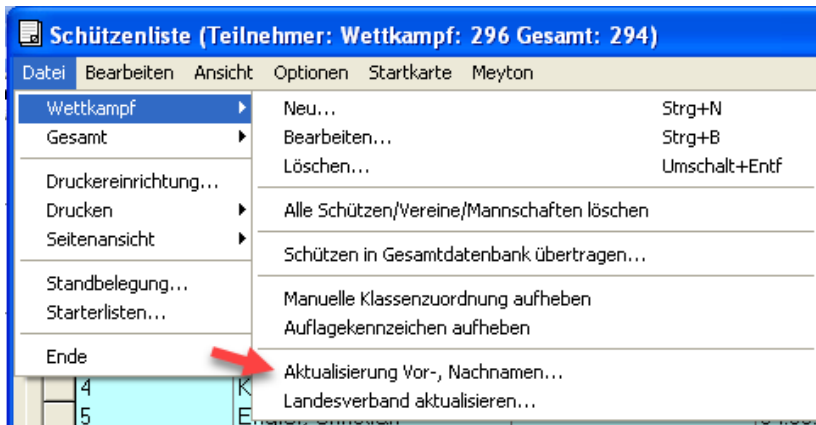


Es kann die Anzeige nun wahlweise aus, auf Schützengruppen oder SPO-Disziplinen erweitert werden.

8.11.2023 Aktualisierung Vor-, Nachnamen

Es passiert hier und da, dass nach einem Import die Namen teilweise mit und ohne Komma-Trennzeichen im Wettkampf vorhanden sind.

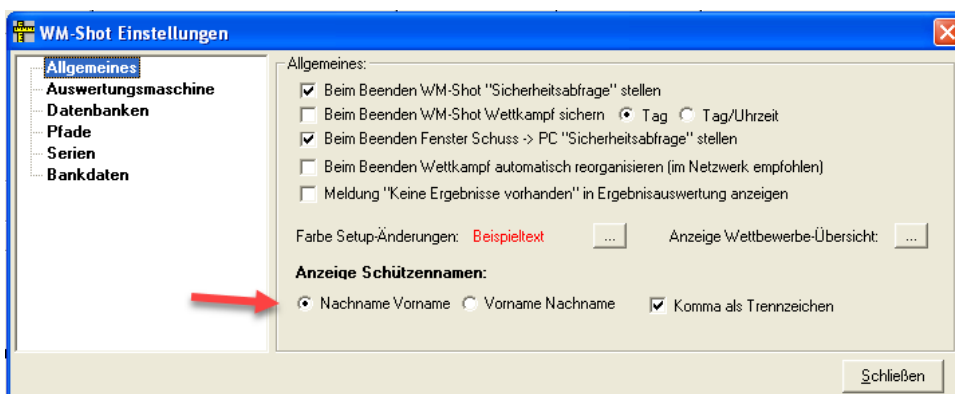
Dies kann nun nachträglich korrigiert werden. In der Schützenliste gibt es im Menü „Datei – Wettkampf“ den Punkt: „Aktualisierung Vor-, Nachnamen“.



Über die Auswahl „Bereinigung Trennzeichen“ wird dies korrigiert.

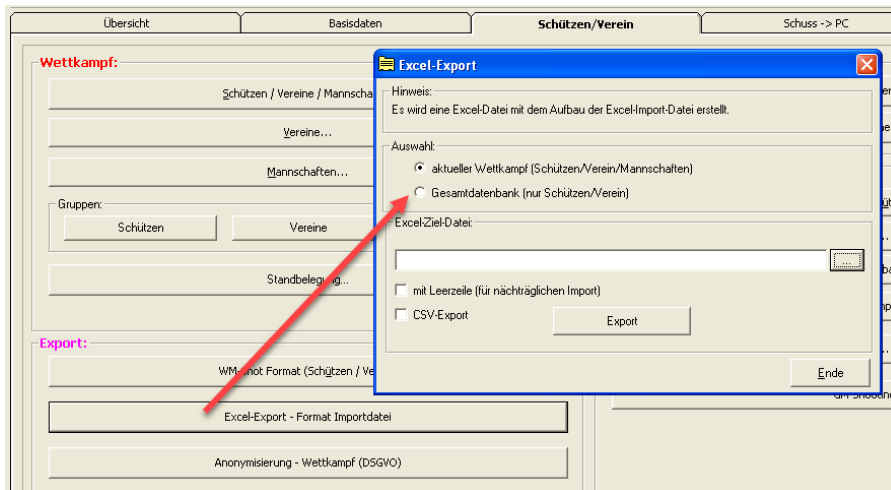


Hinweis: Die allgemeine Einstellung ist unter dem Menü „Optionen – Einstellungen“ von WM-Shot vorhanden.



09.11.2023 Export Gesamtdatenbank

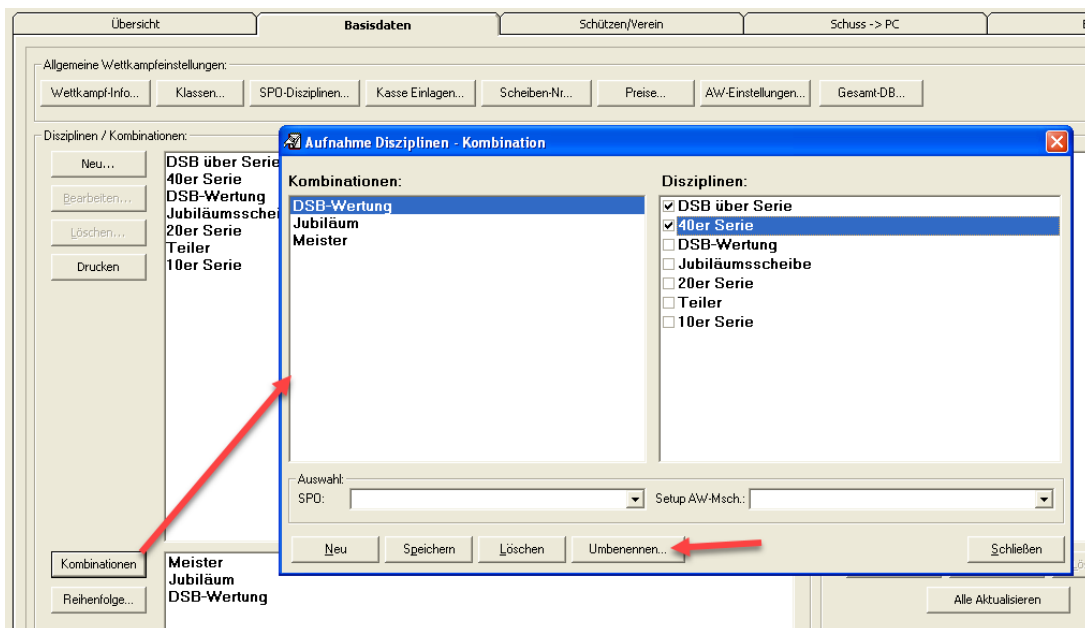
Es ist nun auch möglich die Gesamtdatenbank nach Excel zu exportieren.



Über den bereits vorhanden Weg des Excel-Imports können nun die Schützen in der Gesamtdatenbank leicht abgeglichen und angepasst werden.

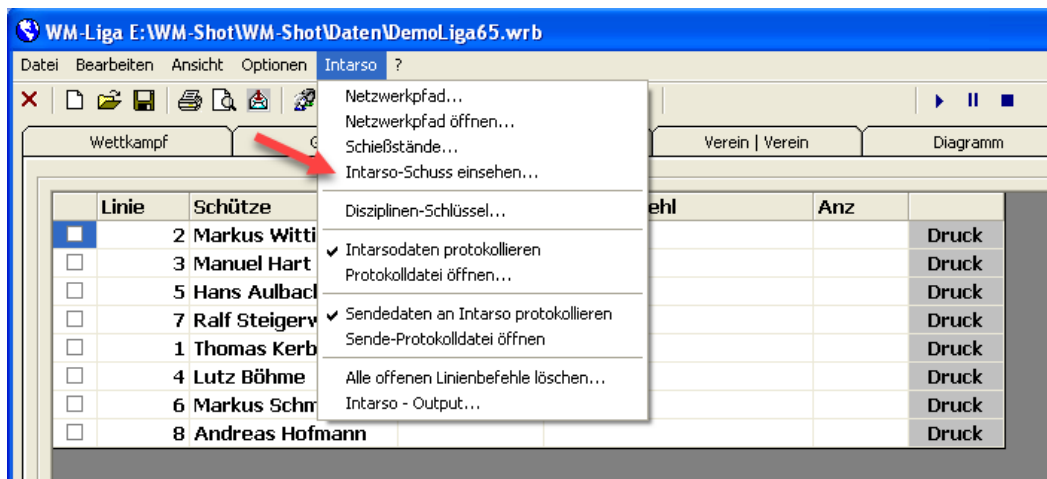
13.11.2023 Kombinationen umbenennen

Die Kombinationsnamen können nun umbenannt werden. Bisher musste immer ein neuer Eintrag angelegt und der bisherige gelöscht werden.



18.11.2023 Intarso-Erweiterung in WM-Liga und WM-RWK

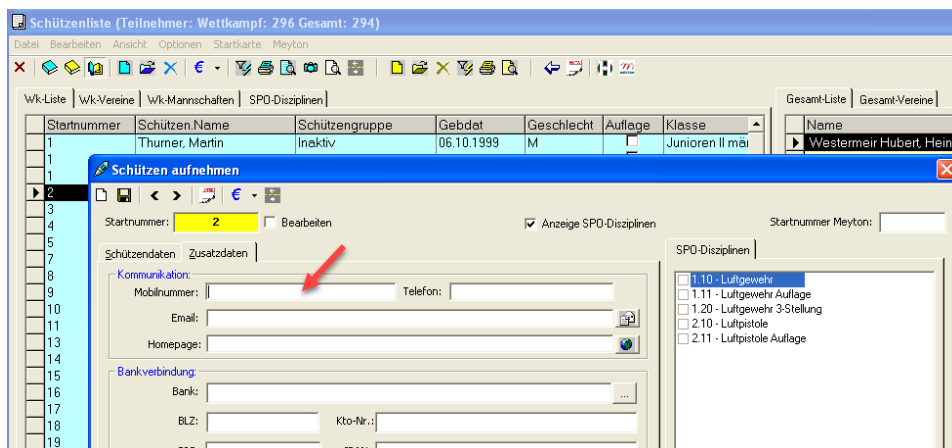
Es können nun über das Menü die Intarso-Schuss eingesehen werden. Für eine Fehlersuche wurde dies nötig 😊



Weiterhin wurde eine kleine Anpassung vorgenommen, da seitens Intarso Richtungspfeile in einem ungünstigen Zeichen übergeben wurden.

15.12.2023 Mobilnummer aufgenommen

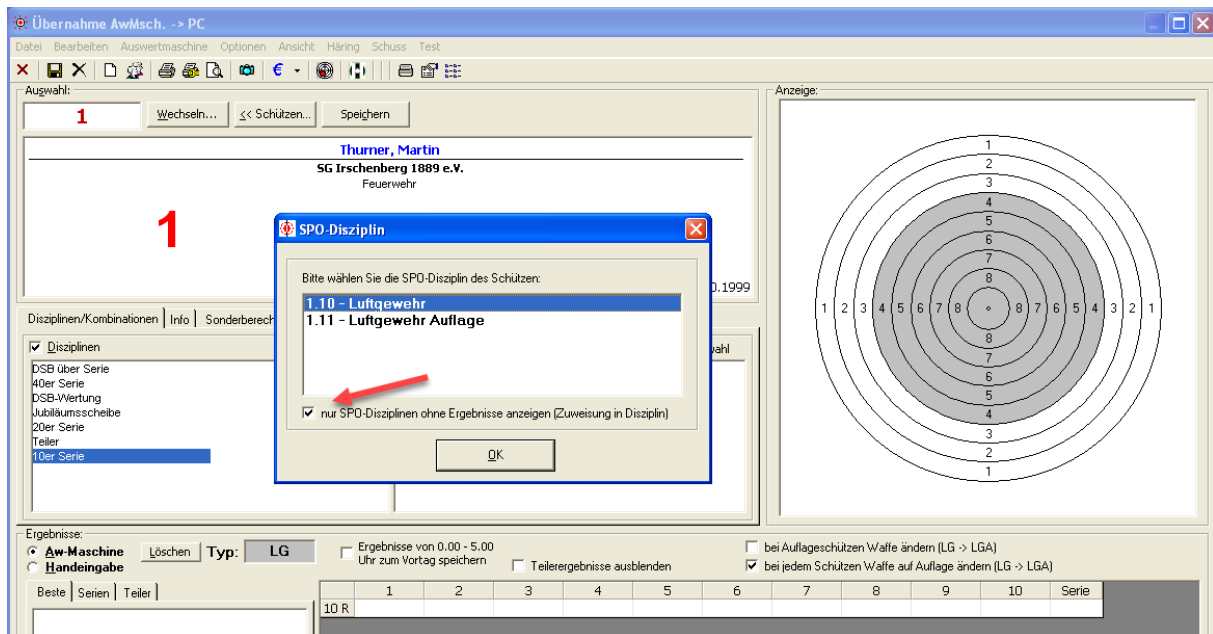
Beim Schützen kann nun auch eine Mobilnummer gespeichert werden. Dieses Feld kam auf Wunsch neu dazu.



Weiterhin wurde das Feld „Bemerkungen“ auf 250 Zeichen erweitert.

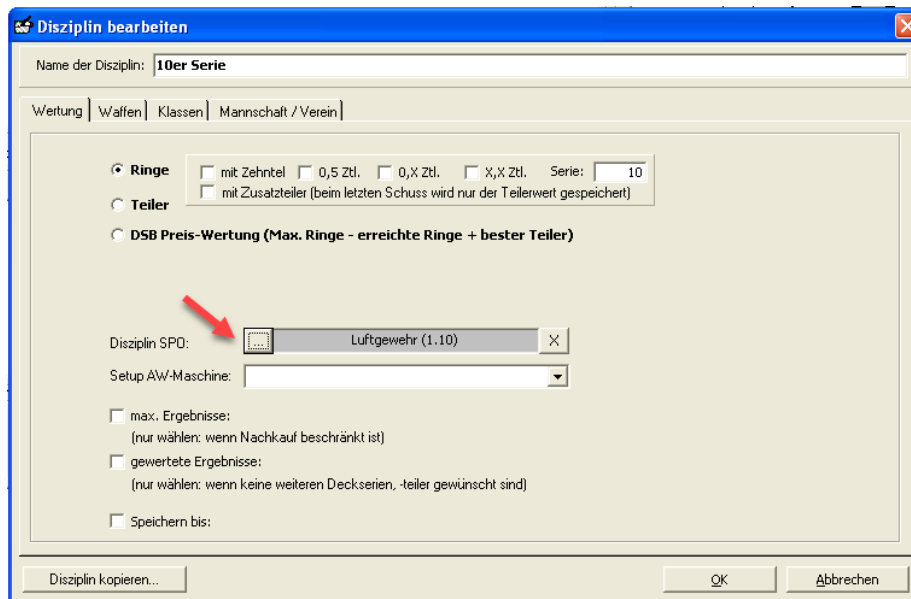
03.01.2024 SPO-Disziplinen ohne Ergebnisse filtern

Wenn bei den Schützen die SPO-Disziplinen aktiviert sind, so werden diese bei der Anwahl des Schützen vor der Auswertung abgefragt.

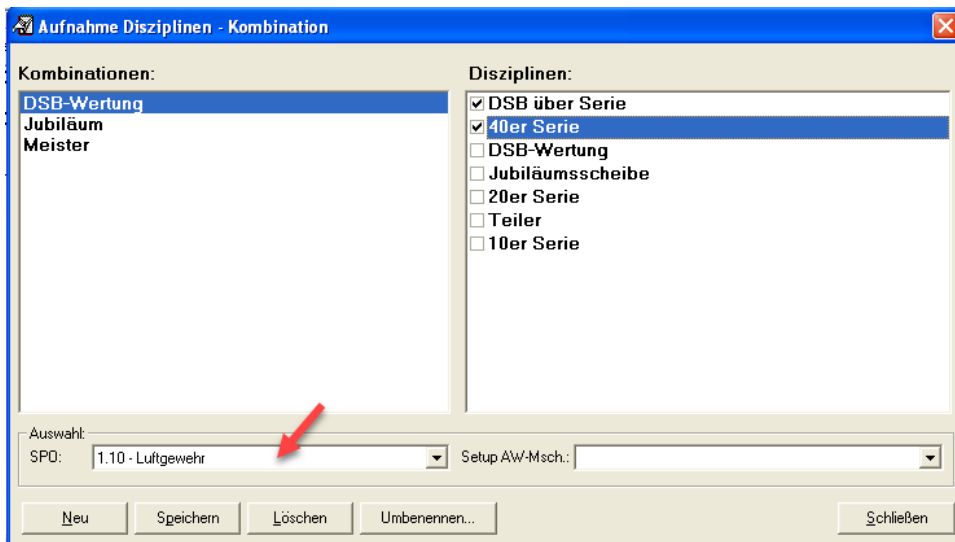


Hier kam nun dazu, dass die SPO-Disziplinen nur noch bei Disziplinen ohne Ergebnisse angezeigt werden.

Hierzu muss in der Disziplin die Zuordnung zur SPO eingetragen sein.



Hinweis: Es wird an der Stelle nur der Verweis in den Disziplinen geprüft. Die Prüfung der Zuordnung in den Kombinationen wäre an der Stelle zu komplex und unsicher.



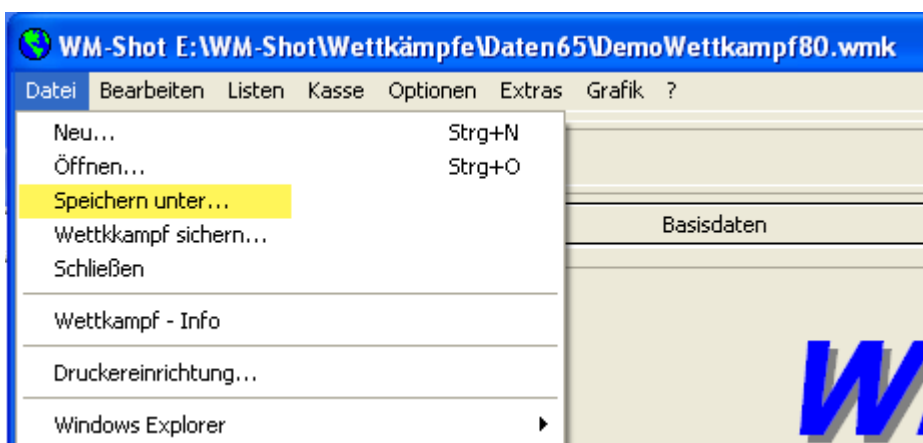
04.01.2024 Import OpticScore Version 1.1

Das Tool Import OpticScore benötigte ein Update, da DISAG die XML-Datei geändert hat. Mit dem Update wird nun das alte und neue Format unterstützt.

Ich empfehle an der Stelle zunächst die alte Version zu deinstallieren und dann erst die neue zu installieren. Ich habe einige technische Vereinfachungen vorgenommen. Ohne vorherige De-Installation würde ansonsten alte nicht mehr verwendete Dateien auf dem PC verbleiben.

04.01.2024 Datei speichern unter...

In WM-Shot kam ein neuer Menüpunkt „Datei – Speichern unter...“ neu dazu. Der bisherige Eintrag „Sichern unter...“ wurde in „Wettkampf sichern...“ umbenannt.



Bisher war es immer etwas umständlich einen Wettkampf unter einem neuen Namen weiter zu führen. Gerade z.B. wenn die Vereinsmeisterschaft2023 unter Vereinsmeisterschaft2024 fortgeführt werden soll.

Mit dem neuen Menüpunkt „Speichern unter...“ wird nun der neue Name eingegeben und anschließend mit diesem weiter gearbeitet. Der bisherige Wettkampf bleibt unverändert.

Dies entspricht der Funktionalität in quasi den meisten Programmen (Word, Excel usw).

06.01.2024 WM-Report Version 1.2

Es wurde ein neues Update von WM-Report bereit gestellt. Zum einen gibt es technische Neuerungen des Tool-Anbieters Fast-Report, zum anderen wurde ein paar neue Vorlagen aufgenommen.

Hinweis bei einem Update!!!

Sichern Sie zunächst alle Urkunden und Siegerlisten, die Sie selbst erstellt haben! De-Installieren Sie zunächst die bestehende Version und installieren erst danach die neue Version.

Durch die technischen Änderungen würden bei einer sofortigen Installation alle System-Dateien auf dem PC erhalten bleiben.

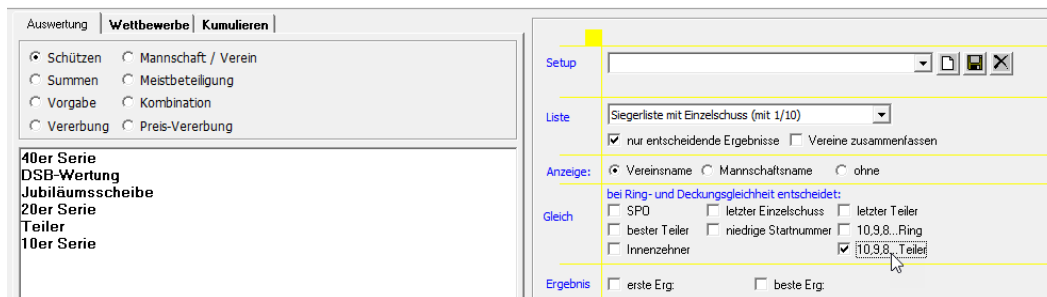
Beispiel neuer mitgelieferter Report „Kreuztabelle“:

Musterwettkampf 2017
für WM-Shot Version 7.1
Holzheim, den 08. Januar 2017

	20.04.2001	21.04.2001	22.04.2001	23.04.2001	24.04.2001	25.04.2001	26.04.2001	27.04.2001	28.04.2001	29.04.2001	20.10.2002	03.09.2003	19.09.2017	Anzahl Tage	Summe
10er Serie	4	29	45	33	41	41	49	32	28	33	2		3		
Westermeir			59											1	59
Arzberger, Marco			89						86	75				3	250
Atzkern, Max				86									3	2	89
Augustin,									88					1	88
Bader, Johannes						90								1	90
Baier, Franz							74							1	74
Baumüller, Petra									90					1	90
Baur, Anton										78				1	78
Baur, Werner										93				1	93
Berger, Manfred									87					1	87
Bernhard,										98				1	98
Bichler, Helmut			86			89		92						3	267
Bichler, Klaus		72												1	72
Bigiel, Werner								88						1	88
Blank, Manfred				96					93					2	189
Blank, Stefan				92										1	92

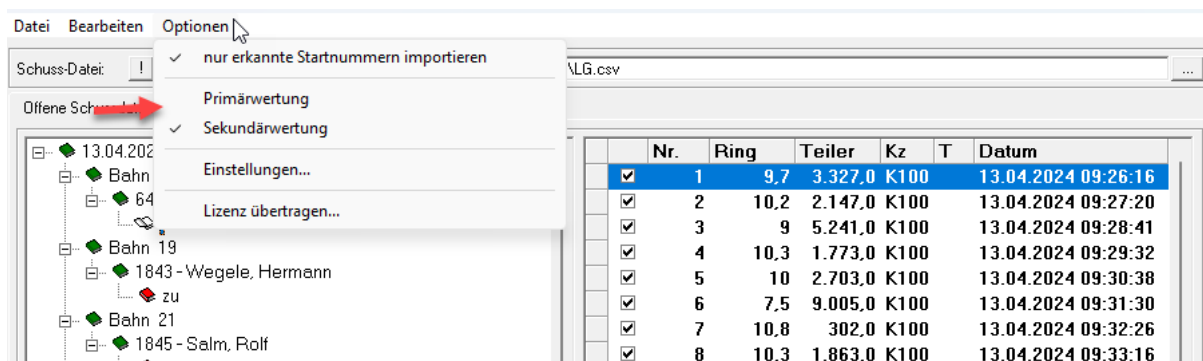
26.02.2024 Korrektur Auswertung 10, 9, 8... Teiler

Die Auswertung hatte einen kleinen Fehler, wenn der Teiler ein ganze Zahl war. Dies wurde korrigiert.



18.04.2024 Erweiterung SIUS - Primär/Sekundärwertung

Die bestehende SIUS-Schnittstelle wurde um eine Auswahl „Primär-, Sekundärwertung“ erweitert. Konkret gab es den Fall, dass als Primärwertung nur ganze Ringe enthielt, jedoch die 1/10 Ringe aus der Sekundärwertung benötigt wurden.



20.04.2024 SportQuantum Schnittstelle aufgenommen

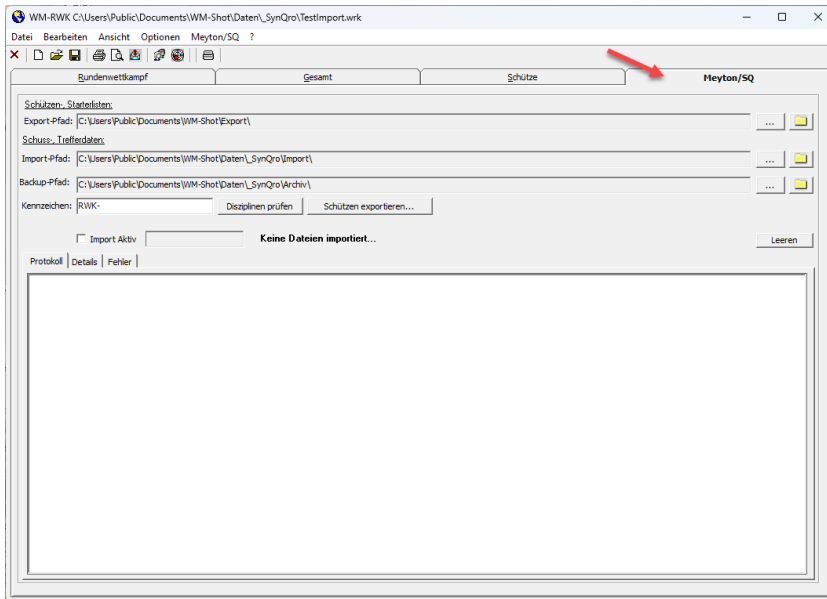
Die Ansteuerung der sportquantum Schießanlagen wurde in WM-Shot aufgenommen. Hierzu wird das Programm "SynQro" verwendet. Hier wurde von sportquantum das bereits seit Jahren bewährte Meyton-Format für den Ex- und Import verwendet.

In WM-Shot (und allen Modulen) wurden die Bezeichnungen von Meyton auf Meyton/SQ angepasst.

Zusätzliche Erweiterungen

Die Schussbilder der Meyton-Daten werden nun zusätzlich in WM-Shot gespeichert.

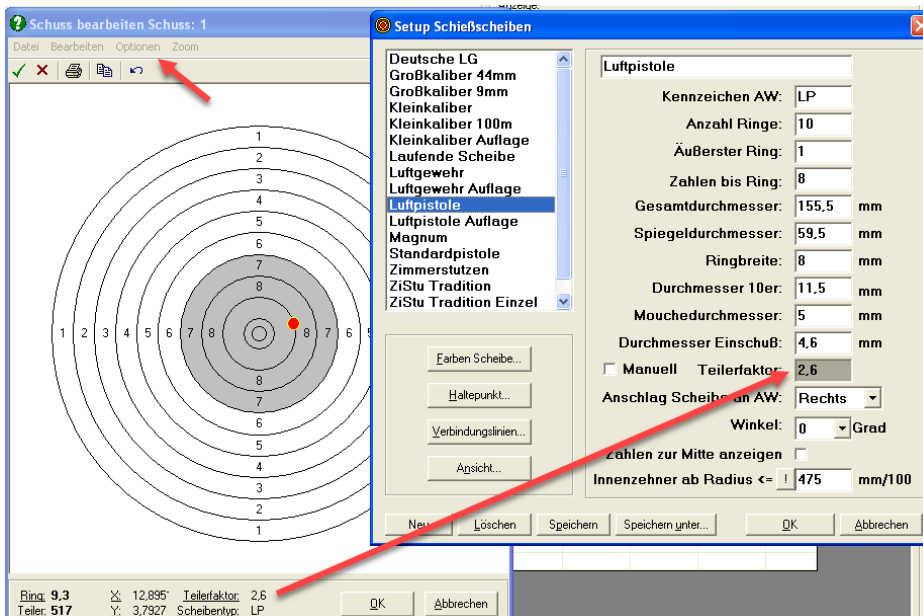
Alle WM-Shot Module (WM-RWK, WM-Liga und WM-Finale) enthalten nun die Datenübernahme von Meyton/SportQuantum.



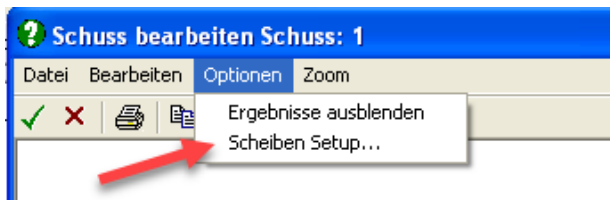
24.04.2024 Teilerfaktor – Schuss bearbeiten

Bei der manuellen Bearbeitung eines Schusses war nicht sauber geklärt, woher der Faktor gezogen wird.

Dies erfolgt aus dem Scheiben-Setup inkl. dem Kennzeichen. Hierbei wird der Wert in „Teilerfaktor“ verwendet, auch wenn der Haken bei „manuell“ nicht gesetzt ist.



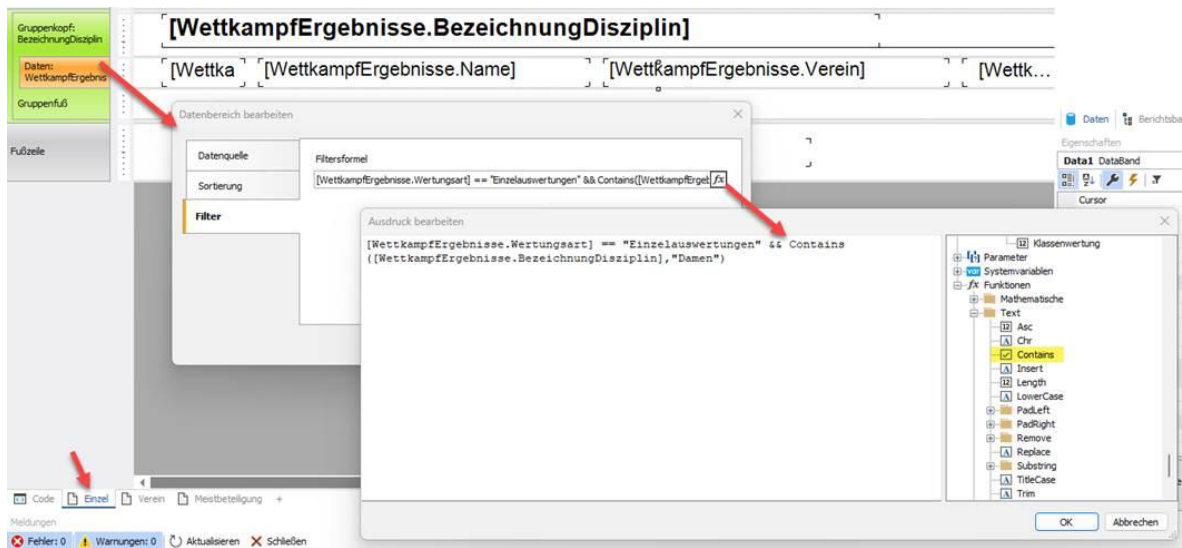
Um dies leichter zu ändern, wurde ein neuer Menüpunkt aufgenommen, wo in das Setup der Scheiben gewechselt werden kann.



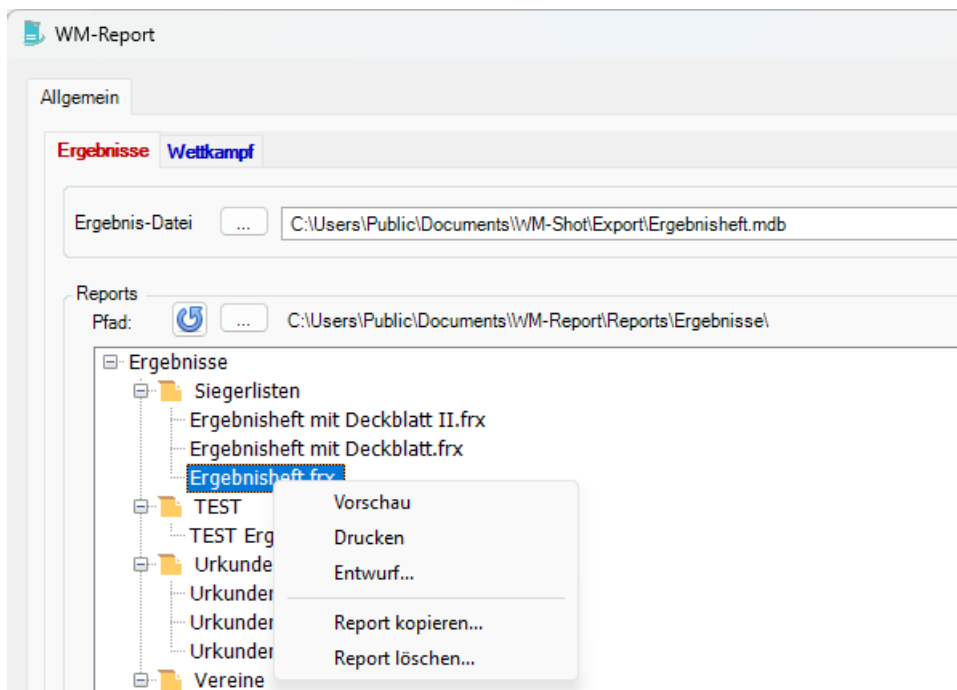
22.05.2024 WM-Report Version 1.2.1

WM-Report wurde um eine kleine Versionsnummer erhöht. Der Hauptgrund dabei ist, dass der Report-Generator im Update 2024.2 eine neue benötigte Funktion „Contains“ enthält.

Dadurch können z.B. Disziplinen nach „Joker“ gefiltert werden.



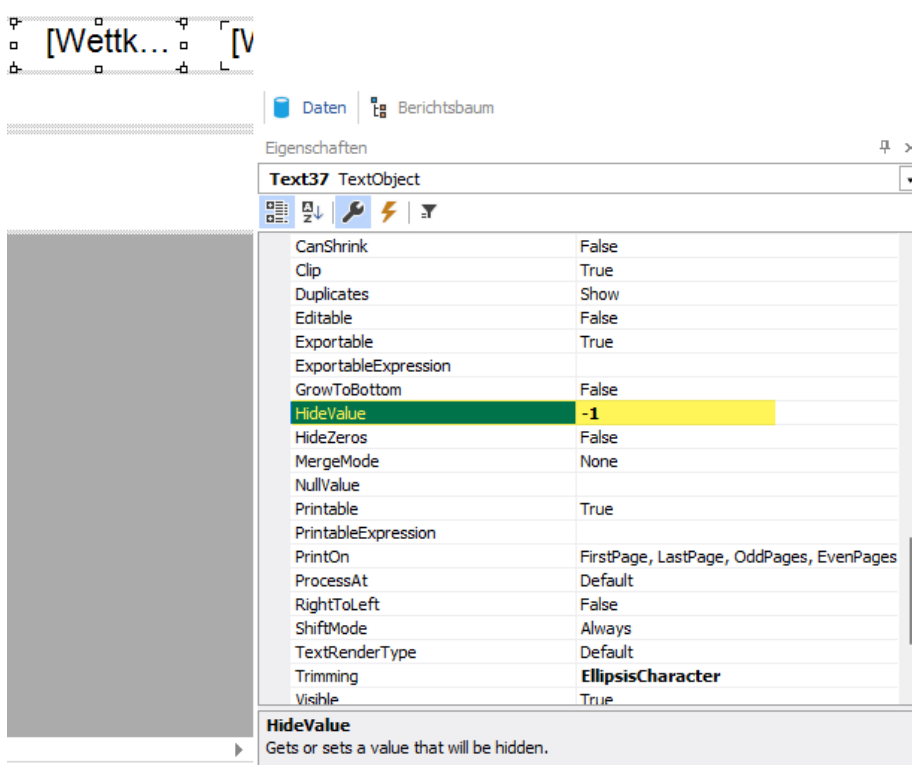
Weiterhin sind die unteren Schaltflächen nun über die rechte Maustaste erreichbar.



Minus 1 Werte

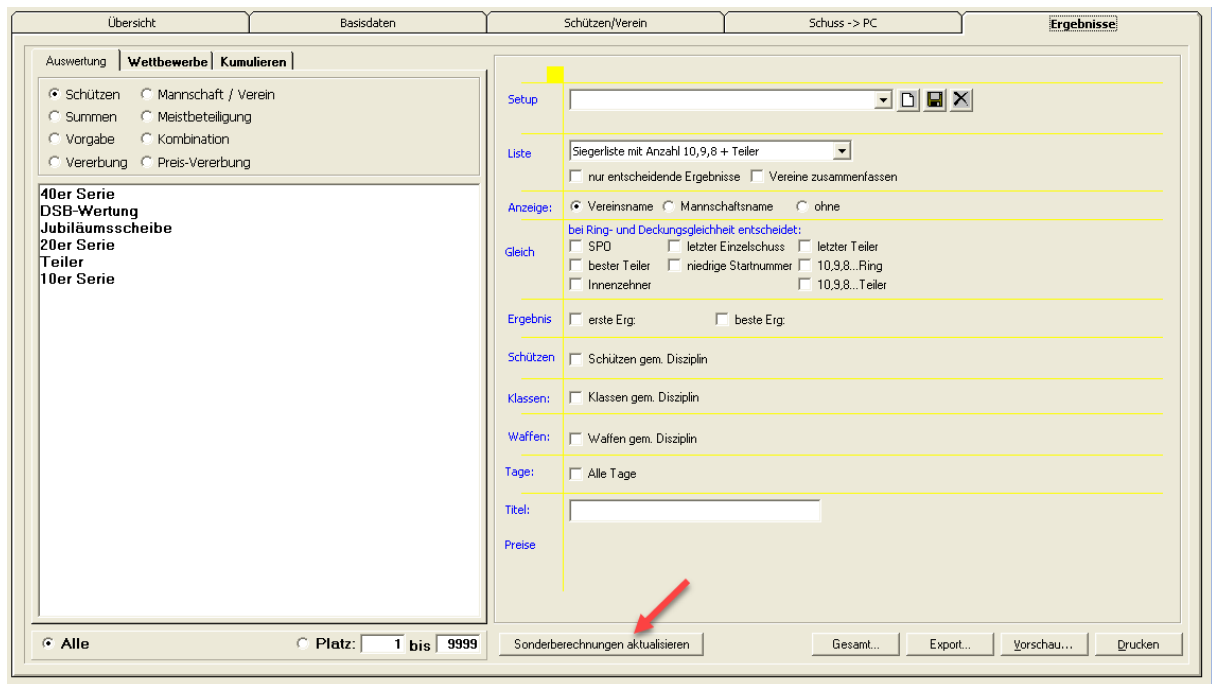
In der WM-Shot Ergebnisdatei sind „keine“ Ergebnisse mit dem Wert -1 gekennzeichnet. Dies war nötig um einen 0,0 Teiler von „keinem“ Teiler zu unterscheiden.

Um die Minus 1 Werte in Ihren Reports auszublenden, müssen Sie in den Textfeldern der Ergebnisse beim Attribut „HideValue“ den Wert -1 eintragen.



07.06.2024 Sonderberechnungen aktualisieren

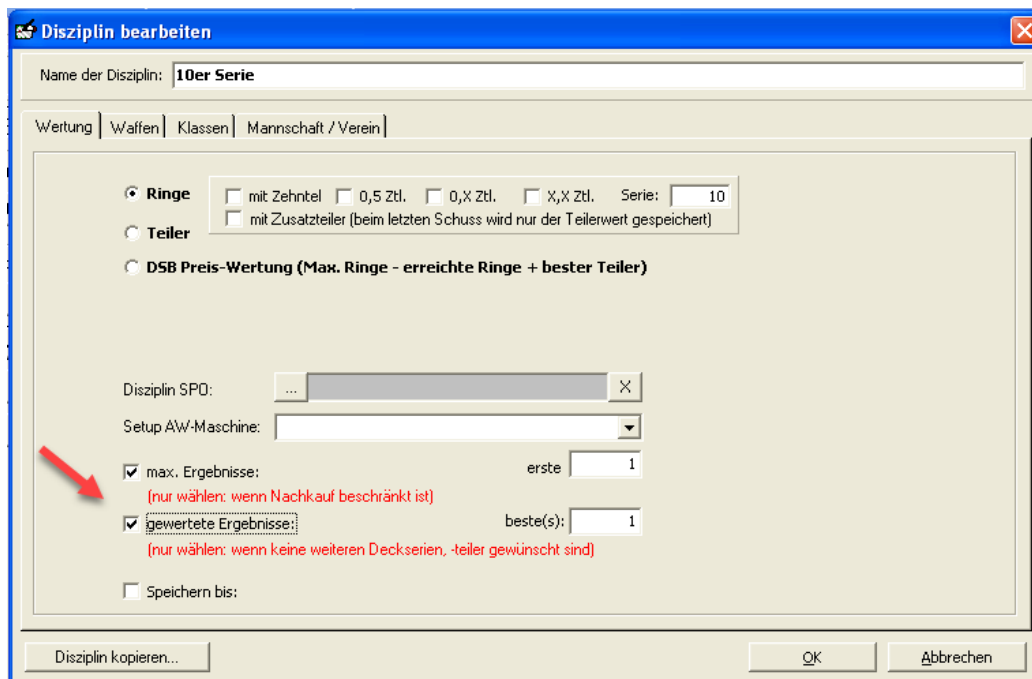
Im Register „Ergebnisse“ können nun alle Sonderberechnungen aktualisiert werden. Bisher musste immer in das Register „Basisdaten“ gewechselt werden.



15.06.2024 Hinweis Nachkauf/Deckserien

Mittlerweile spreche ich schon von der „Mutter aller Fehler“ bei fehlenden Ergebnissen in den Auswertungen. Es handelt sich dabei um das versehentliche Anwählen „max./gewertete Ergebnisse“ in der Disziplin

Ich habe den Hinweistext nun rot hinterlegt. Er wird nur angezeigt, wenn eine Auswahl gesetzt wird.



Hinweis: In der Schützenauswertung können diese Werte ebenfalls gesetzt werden.

bei Ring- und Deckungsgleichheit entscheidet:

Gleich

SPO letzter Einzelschuss letzter Teiler

bester Teiler niedrige Startnummer 10,9,8...Ring

Innenzehner 10,9,8...Teiler

Ergebnis

erste Erg: beste Erg:

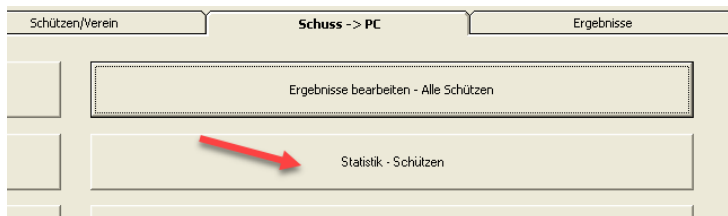
Schützen

Schützen ohne Disziplin

26.07.2024 Statistik - Schützen

Bisher waren Statistiken von Schützen bzgl. Anwesenheit, ohne Ergebnisse im Programm verteilt. Die Statistik Auswertungen wurde nun deutlich erweitert und zusammengefasst.

Im Register „Schuss – PC“ wurde die Schaltfläche in „Statistik Schützen“ umbenannt (bisher Schützen ohne Ergebnis)



Die ersten drei Register blieben unverändert.

Schützen ohne Ergebnisse

Ohne Ergebnisse | Ohne Teiler-Ergebnisse | Ohne Serien-Ergebnisse | **Tage** | Tage je Disziplin | Anzahl Ergebnisse

Anwesenheit - 263 Schützen

Anwesenheit			
Startnummer	Schützen.Name	Verein.Name	Anzahl Tage
▶ 287	Steinhauser, Winfried	Bürgerschützen Gollhofen	6

Anzahl Tage

Im Register „Tage“ können Sie einsehen, welche Schützen an wie vielen Schießtagen anwesend waren.

Neu hinzu kam, dass Sie an der Stelle auch auswählen können, welche Schützen denn zu einer Disziplin nicht anwesend waren.

Ohne Ergebnisse | Ohne Teiler-Ergebnisse | Ohne Serien-Ergebnisse | Tage | Tage je Disziplin | Anzahl Ergebnisse

Anwesenheit - 104 Schützen

Startnummer	Schützen.Name	Verein.Name	Anzahl Tage
▶ 203	Wunder, Stefan	Römerschützen-Münster e.V.	0
237	Hirschberger, Anna	Bürgerschützen Gollhofen	0
148	Metzger, Benjamin	KSV Gandersheim e.V.	0
149	Gum, Dominik	Schützengilde Aalen	0
15	Goldstein, Hermann	Schützengilde Aalen	0
150	Gail, Manuela	KSV Gandersheim e.V.	0
169	Kopp, Melanie	SV Böldental 1929 e.V.	0
17	Wachinger, Leonhard	Bürgerschützen Gollhofen	0
194	Gold, Andreas	SG Irschenberg 1889 e.V.	0
197	Fendt, Daniel	"Alpenrose" Emersacker	0
20	Näbl, Josef	Schützenverein Alvesse e.V.	0
146	Späth, Stefan	SV Brechten von 1838 e.V.	0
202	Gutmann, Thomas	Römerschützen-Münster e.V.	0
145	Schwegler, Markus	SG Irschenberg 1889 e.V.	0
204	Friedl, Adolf	Römerschützen-Münster e.V.	0
205	Lachenmayr, Sabrina	Römerschützen-Münster e.V.	0
206	Pfundmair, Monika	SG Irschenberg 1889 e.V.	0

Alle Schützen berücksichtigen Nur Schützen ohne Ergebnisse anzeigen

Disziplinen (keine Auswahl = Alle):

- 10er Serie
- 20er Serie
- 40er Serie
- DSB-Wertung
- Jubiläumsscheibe
- Teiler

Tage je Disziplin

Die gleichen Auswertungen sind je Disziplin möglich.

Schützen ohne Ergebnisse

Datei Bearbeiten Auswertung

Ohne Ergebnisse | Ohne Teiler-Ergebnisse | Ohne Serien-Ergebnisse | Tage | Tage je Disziplin | Anzahl Ergebnisse

Anwesenheit - 262 Schützen/Disziplin

Startn	Schützen.Name	Verein.Name	Disziplin.Name	Anzahl
▶ 61	Schützinger, Josef	Bürgerschützen Gollhofen	10er Serie	5
63	Hess, Andrea	SG Irschenberg 1889 e.V.	10er Serie	5
1	Thurner, Martin	SG Irschenberg 1889 e.V.	10er Serie	4
287	Steinhauser, Winfried	Bürgerschützen Gollhofen	10er Serie	4
88	Rudert, Martin	Bürgerschützen Gollhofen	10er Serie	4
36	Oswald, Andreas	Bürgerschützen Gollhofen	10er Serie	3
62	Hirsch, Matthias	Bürgerschützen Gollhofen	10er Serie	3
64	Hess, Stefan	SG Irschenberg 1889 e.V.	10er Serie	3
5	Engler, Christian	Bürgerschützen Gollhofen	10er Serie	3
46	Tauscher, Markus	Bürgerschützen Gollhofen	10er Serie	3
60	Arzberger, Marco	Bürgerschützen Gollhofen	10er Serie	3
8	Scherer, Elfriede	Bürgerschützen Gollhofen	10er Serie	3
307	Haas, Helmut	Bürgerschützen Gollhofen	10er Serie	3
9	Heine, Nicole	Bürgerschützen Gollhofen	10er Serie	3
301	Weichenberger, Anton	Bürgerschützen Gollhofen	10er Serie	3
37	Bichler, Helmut	Bürgerschützen Gollhofen	10er Serie	3
44	Lang, Ann-Katrin	Kgl. priv. FSG Greding	10er Serie	2

Alle Schützen berücksichtigen Nur Schützen ohne Ergebnisse anzeigen

Disziplinen (keine Auswahl = Alle):

- 10er Serie
- 20er Serie
- 40er Serie
- DSB-Wertung
- Jubiläumsscheibe
- Teiler

Anzahl Ergebnisse

Und ebenso über die Anzahl Ergebnisse.

Schützen ohne Ergebnisse

Datei Bearbeiten Auswertung

Ohne Ergebnisse | Ohne Teiler-Ergebnisse | Ohne Serien-Ergebnisse | Tage | Tage je Disziplin | Anzahl Ergebnisse

Anwesenheit - 1220 Schützen/Disziplinen

Anzahl Ergebnisse

Startnummer	Schützen.Name	Verein.Name	Disziplin.Name	Anzahl Erg
299	Rohmoser, Josef	Bürgerschützen Gollhofen	Jubiläumsscheibe	3
282	Bigiel, Werner	"Alpenrose" Emersacker	Teiler	3
8	Scherer, Elfriede	Bürgerschützen Gollhofen	10er Serie	3
164	Schneider, Karin	SV Bölgental 1929 e.V.	Teiler	3
259	Müller, Edwin	Schützenverein Alvesse e.V.	Jubiläumsscheibe	3
80	Pitzl, Roland	Kgl. priv. FSG Greiding	Jubiläumsscheibe	3
236	Hirschberger, Florian	SG Heidenheim 1450 e.V.	Teiler	3
68	Moser, Helmut	Bürgerschützen Gollhofen	Teiler	3
308	Rössel, Hermann	Kgl. priv. FSG Greiding	Jubiläumsscheibe	3
199	Ketzer, Lorenz	Bürgerschützen Gollhofen	Teiler	3
322	Erber, Tobias	SV Waldeslust Aystetten e.V.	Jubiläumsscheibe	3
305	Augustin, Gerhard	SG Irschenberg 1889 e.V.	Jubiläumsscheibe	3
11	Reiser, Matthias	SG Heidenheim 1450 e.V.	Jubiläumsscheibe	3
162	Wunder, Hubert	Schützenverein Alvesse e.V.	Jubiläumsscheibe	3
11	Reiser, Matthias	SG Heidenheim 1450 e.V.	Teiler	3
175	Wisjak, Alfred	KSV Langenfeld	Jubiläumsscheibe	3
16	Lenz, Gerhard	Schützengilde Aalen	10er Serie	3

Alle Schützen berücksichtigen Nur Schützen ohne Ergebnisse anzeigen
 Disziplinen (keine Auswahl = Alle):
 10er Serie
 20er Serie
 40er Serie
 DSB-Wertung
 Jubiläumsscheibe
 Teiler

Es mag in den Auswertungen die eine oder andere Überschneidung geben. Jedoch waren die Anforderungen von den Vereinen recht eindeutig, wo nun für Prüfungen über diese Auswertungen sehr viel Zeit gespart wird.

Kleiner Hinweis: Die bisherigen Auswertungen habe ich im Programm an der alten Stelle belassen. Evtl. ist es sinnvoll hier nachzuschauen, ohne immer wieder das Fenster schließen zu müssen.

Schützenergebnisse bearbeiten

Datei Bearbeiten Auswertung

Kreuztabelle Teiler...
Kreuztabelle Serien...

Teiler - Ergebnis

1 von 9

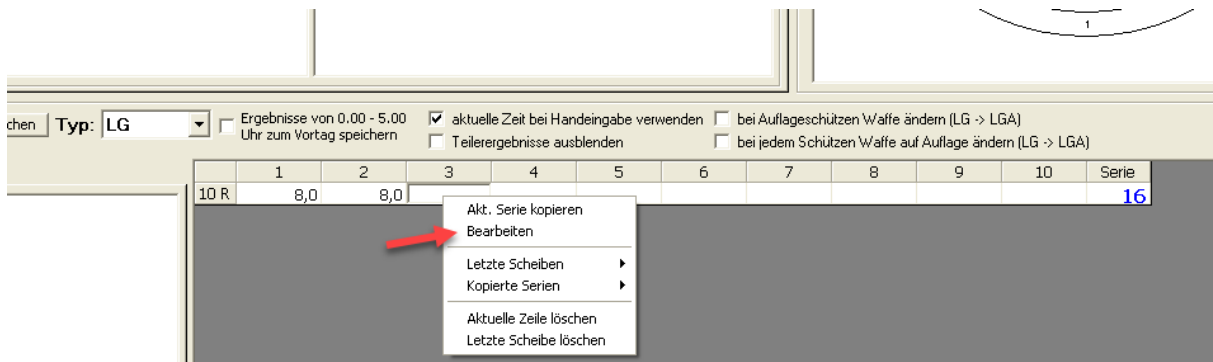
Startnum	Klasse
1	Senioren I männl.
1	Senioren I männl.
1	Senioren I männl.

Schießtage
Schießtage je Disziplin
Anzahl Ergebnisse je Disziplin
Diagramm...
Nachweis Waffe...

04.08.2024 Schuss bearbeiten

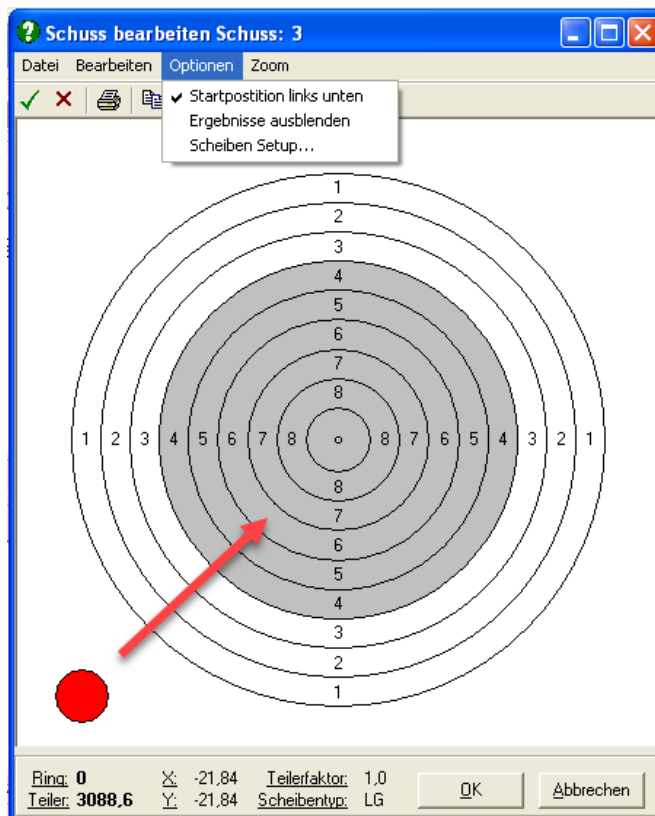
Als „Notfall“ können nicht erkannte Schüsse über „Bearbeiten“ mit der Maus an die richtige Position gesetzt werden.

Dieser Bereich wurde leicht überarbeitet.



Es werden nun die Schüsse „richtig“ angezeigt. Bisher wurde nach der Positionierung eines Schusses alle weiteren Schüsse in der Mitte angezeigt. Nun sind diese ausgeblendet.

Die Startposition kann nun nach links unten gesetzt werden. War man hier unachtsam, so wurde der Schuss in der Mitte übernommen.



Veröffentlichung Version 8.1.2 am 12.09.2024

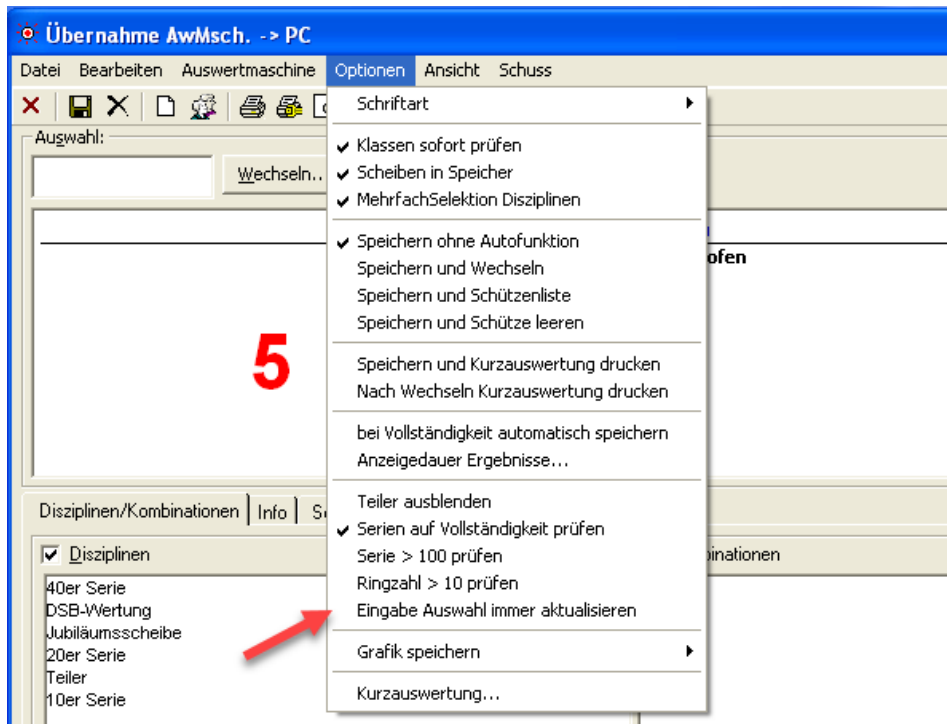
18.09.2024 Meyton-Schützen Export erweitert

Beim Export von Schützen für Meyton wurden einige Pflichtfelder mit Standardwerten vorbelegt. Ohne diese Änderung musste manuell die Liste aktualisiert werden, damit die Schützenliste exportiert wurde.

23.09.2024 Aktualisierung Auswahl (Startnummer, Barcode) immer aktualisieren

Bisher gab es eine interne Logik, dass die mehrfache Eingabe der gleichen Auswahl (links oben) die Daten nicht aktualisiert hat.

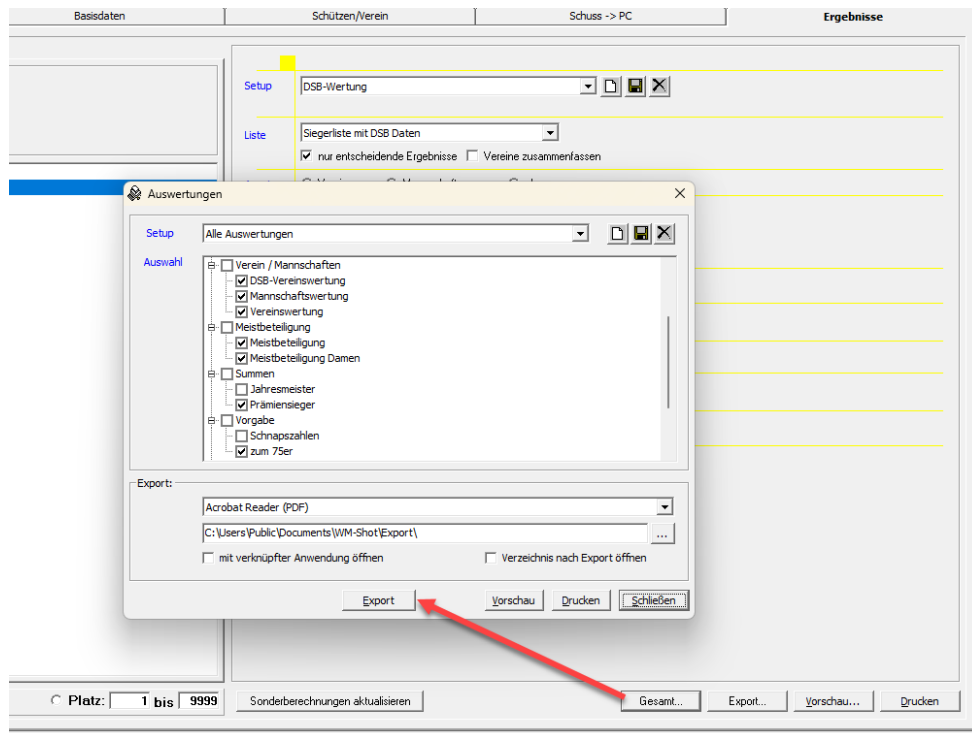
Dies ist nun individuell einstellbar. Es ergab sich, dass dies teilweise bei Barcode-Eingaben Probleme bereitet hat, weil die Kombinationen/Disziplinen nicht mehr angewählt wurden.



1.10.2024 Export erweitert

In der Gesamtauswertung können nun alle Auswertungen auf einem Klick in ein Exportformat exportiert werden.

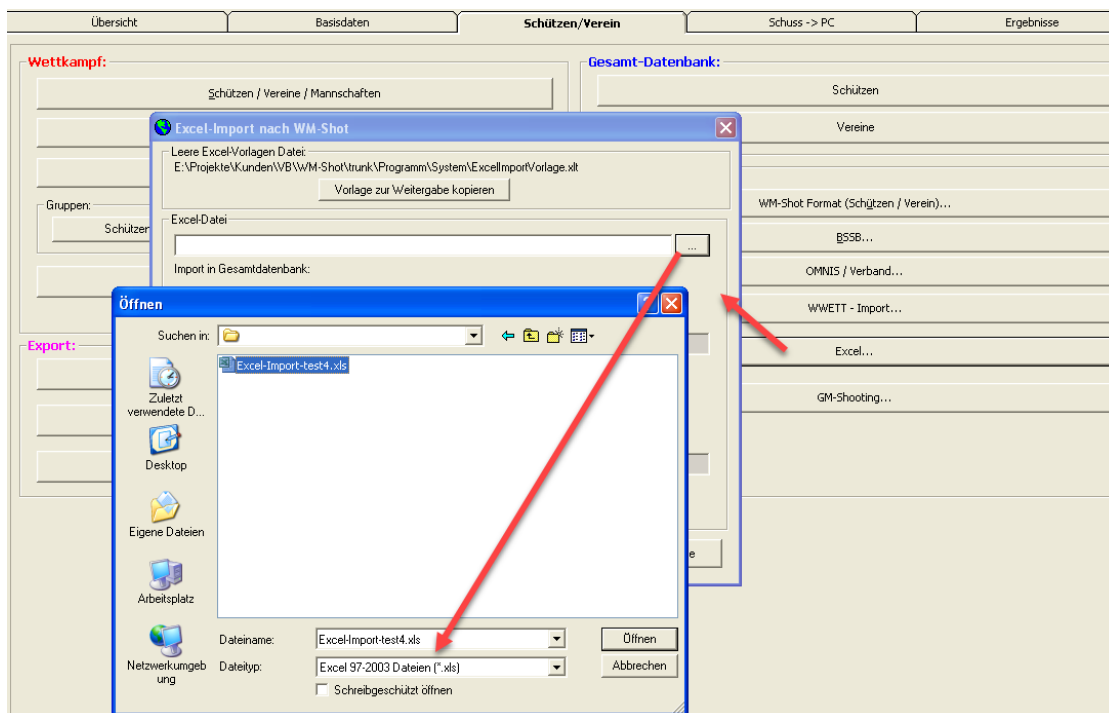
Weiterhin wurde die Auswahl der Verzeichnisse erweitert. Bisher waren nur lokale Verzeichnisse möglich.



16.10.2024 Import Excel erweitert

Der Excel-Import wurde nun auf das Import-Format „xls“ eingeschränkt. Das aktuelle XLSX-Format wird leider nicht unterstützt.

Weiterhin wurden einige interne Prüfungen aufgenommen, wo nicht verwendete Spalten abgefangen werden.



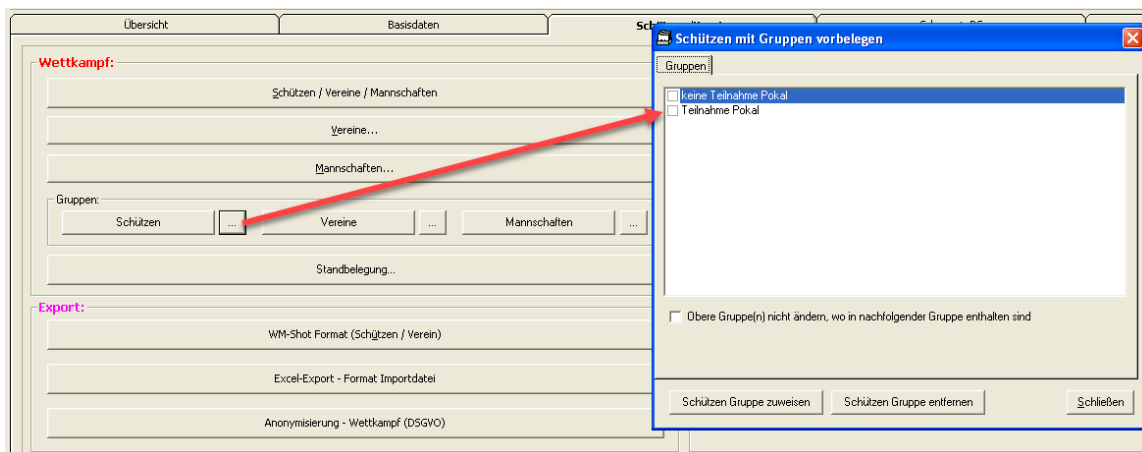
26.10.2024 Schützen-, Vereins-, Mannschaftsgruppen vorbelegen

Die einzelnen Gruppen können nun vorbelegt (Auswahl setzen/entfernen) werden. Als weitere Besonderheit ist es möglich eine „Gegengruppe/Negation“ zu befüllen.

Ich erläutere die abstrakte Beschreibung an einem Beispiel 😊

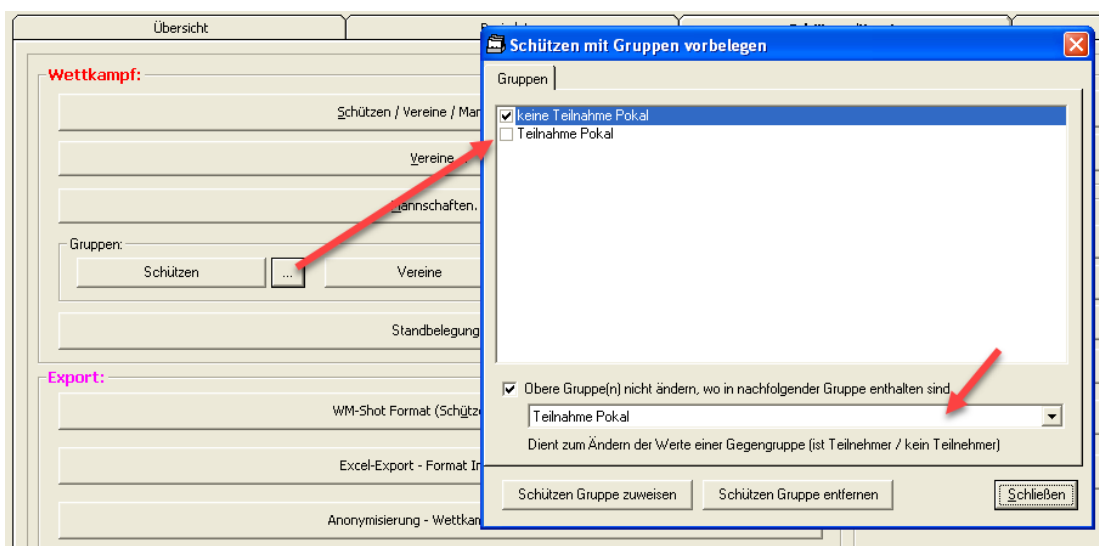
Sie übernehmen z.B. aus dem Vorjahr alle Schützen in einen neuen Wettkampf. Nun benötigen Sie eine neue Schützengruppe „Pokal“, wo grundsätzlich alle Schützen in die Gruppe gehören. Bisher mussten Sie bei allen Schützen die Auswahl manuell setzen.

Nun können Sie alle Teilnehmer per „Knopfdruck“ in diese Schützengruppe aufnehmen.

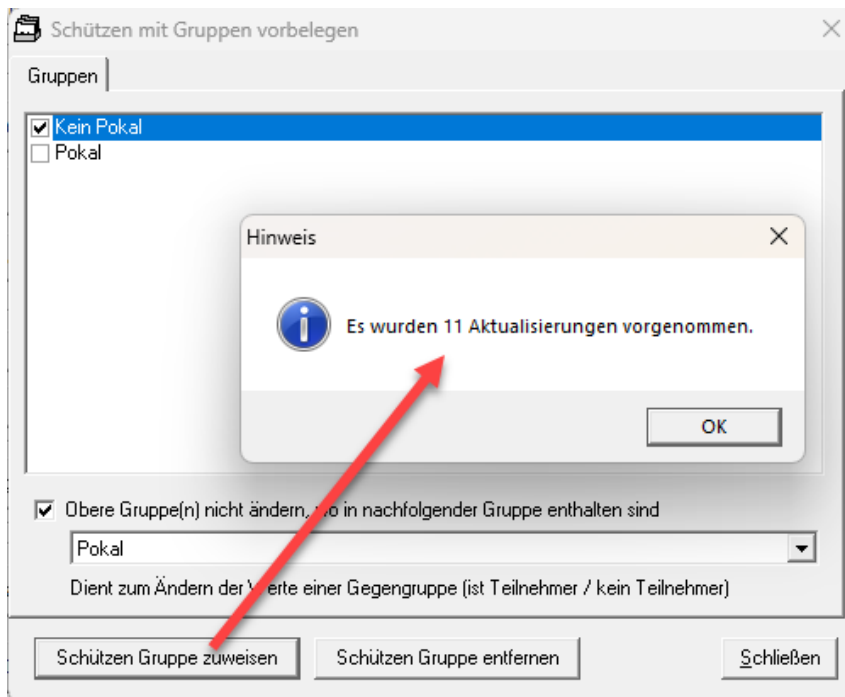


Während der Veranstaltung fallen nun einzelne Schützen aus dieser Schützengruppe.

Wenn Sie nun diese Gruppe ermitteln und ggf. eine Auswertung durchführen wollten, war dies nicht möglich. Jetzt ist es möglich eine neue Schützengruppe zu erstellen und über die Vorbelegung nur diese zu setzen, wo nicht in der Gruppe „Pokal“ enthalten sind.



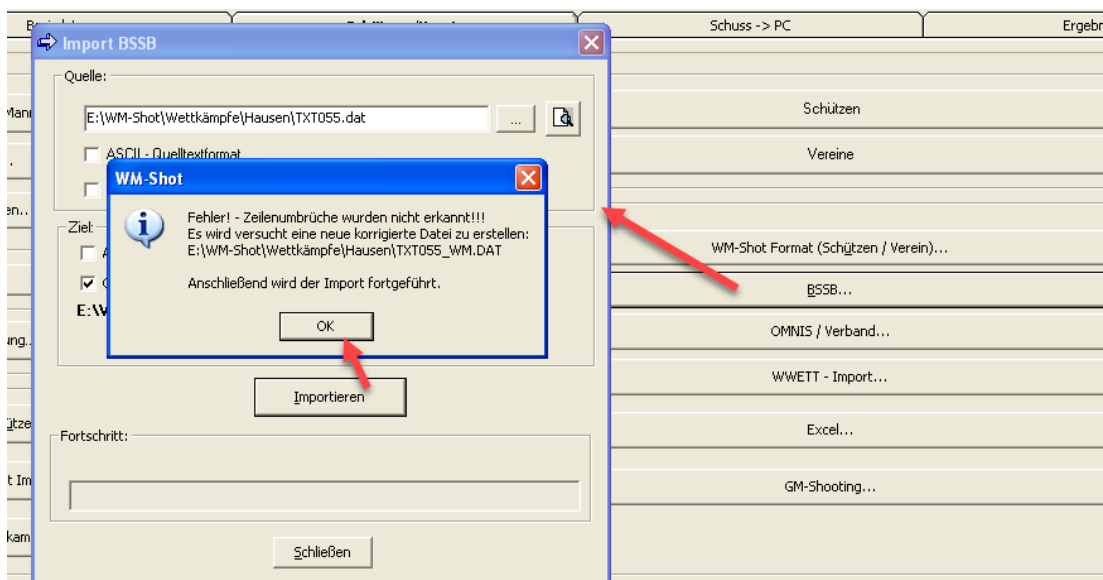
Über diese neue Zuweisung sind nun wiederum eigene Auswertungen möglich.



09.11.2024 BSSB-Import optimiert

Bisher erschien immer eine Auswahl TXT055.DAT oder BSSB-Win Datenbank. Diese Auswahl wurde entfernt, da es die BSSB-Win Datenbank nicht mehr gibt.

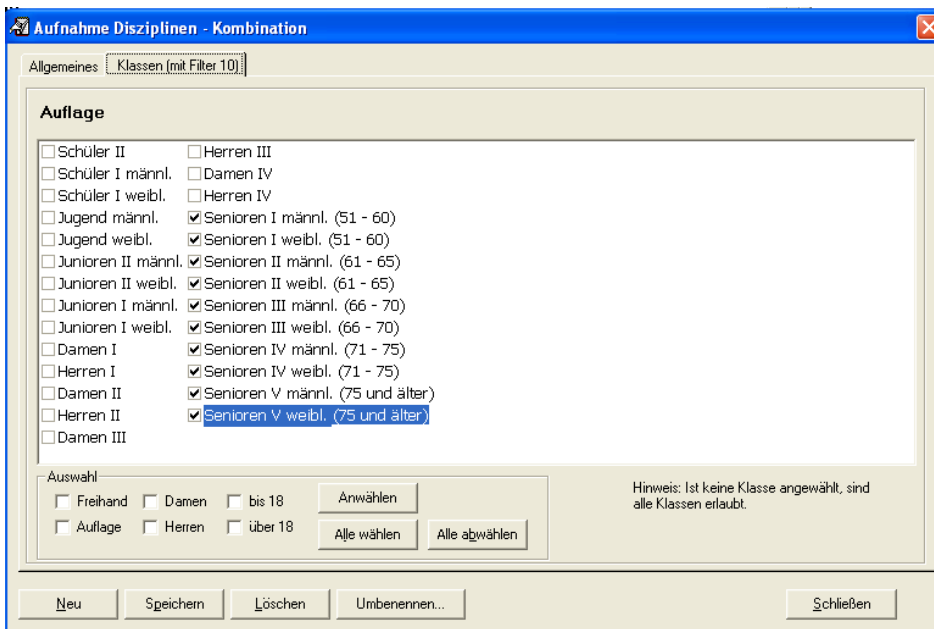
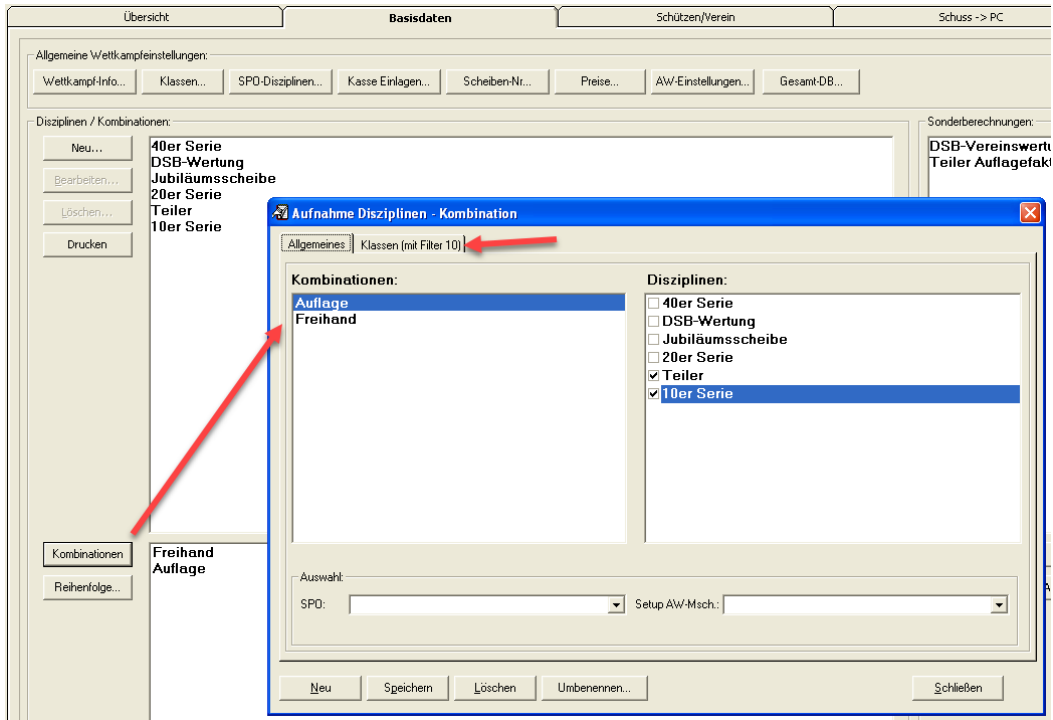
Der Import Mitglieder über die TXT055.DAT ergibt öfters einen Fehler, wo eine Konvertierung der Daten in eine neue Datei erfolgt. Das erneute Importieren wird nun sofort vorgenommen. Es muss kein neuer Import mehr vorgenommen werden.



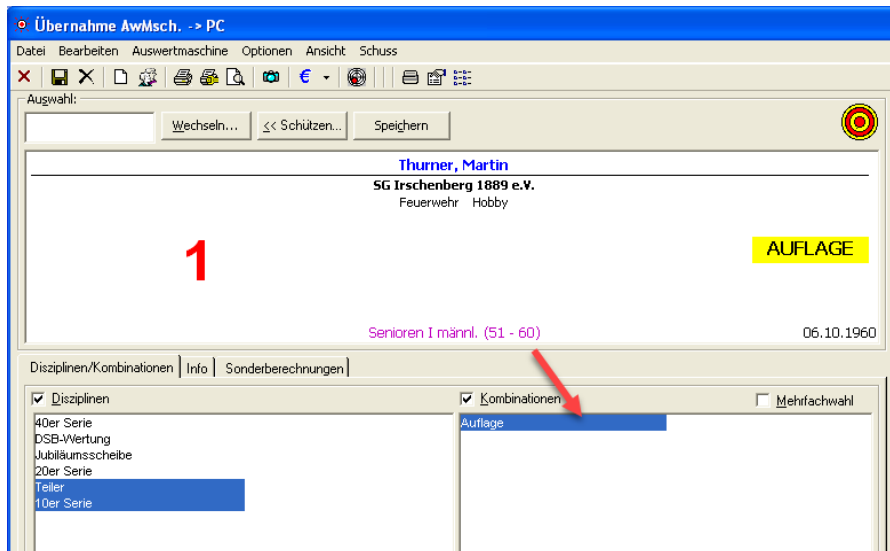
02.01.2025 Klassen-Filter Kombinationen (Aufnahme Ergebnisse)

Die nachfolgende Änderung ist wieder ein Erweiterungswunsch aus der Praxis. Ich gebe ehrlich zu, dass ich zunächst gehadert habe, dies aufzunehmen. Viele Vereine werden diese Erweiterung nicht benötigen und es ist eben wieder ein neues „Schräubchen“ wo WM-Shot flexibler, aber auch komplexer macht. Nun gut, die Änderung war nicht zu aufwändig und wenn es die Aufnahme erleichtert.

In den Kombinationen können jetzt Filter auf Klassen gesetzt werden.



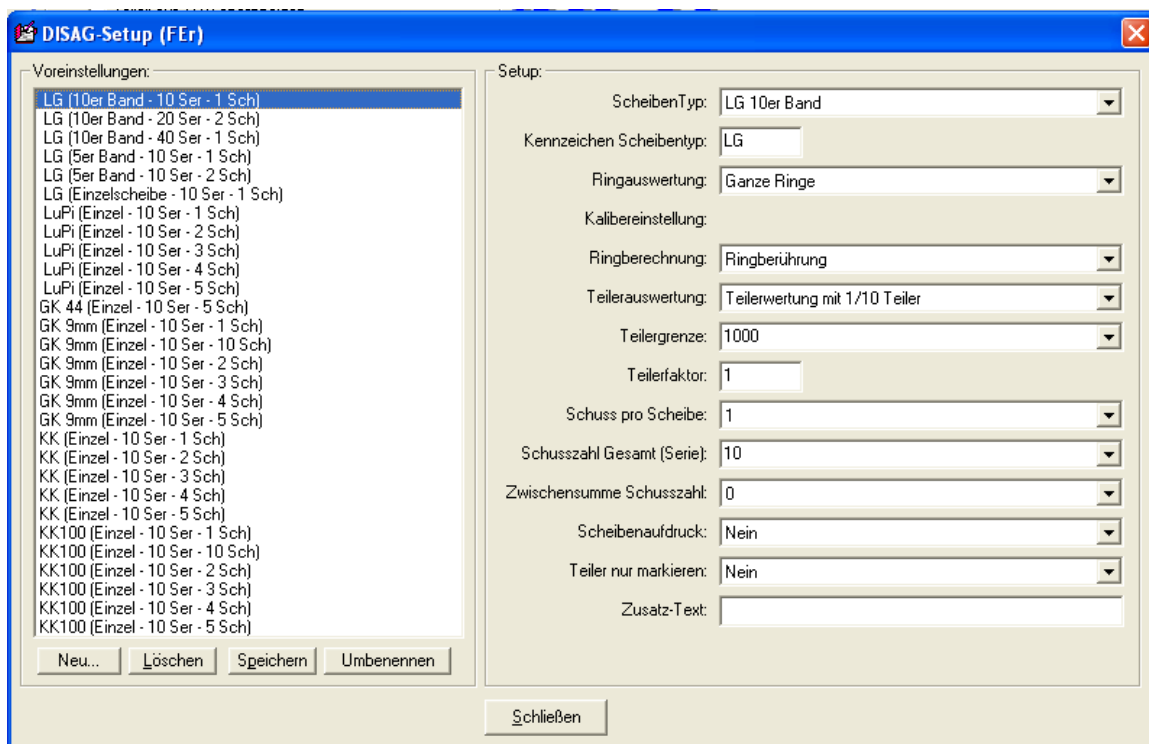
Dies hat dann den Vorteil, dass nur noch die Kombinationen des Schützen angezeigt werden, wo seiner Klasse entsprechen. Diese macht es für das auswertende Personal etwas leichter.



Ohne Klassenfilter werden standardmäßig weiterhin alle Kombinationen angezeigt.

03.01.2025 Optik Setup Auswertmaschinen geändert

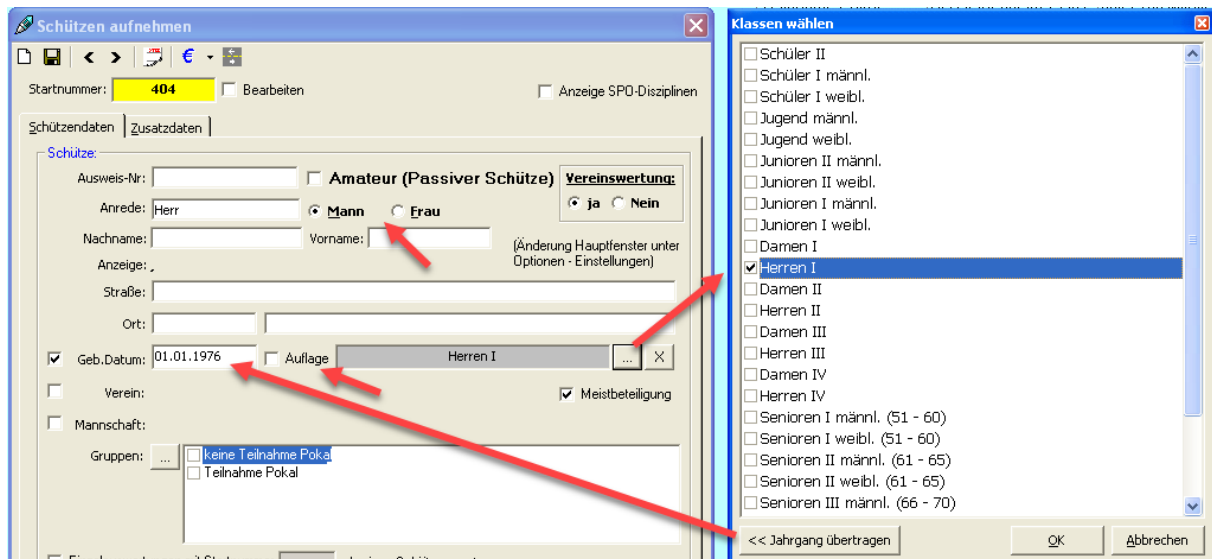
Die Optik der Setup-Auswertmaschinen (DISAG, RIKA) wurde geändert. Die einzelnen Setups werden nun links in einer Listenauswahl angezeigt. Dadurch ist eine bessere Übersicht gegeben.



04.01.2025 Jahrgänge der Schützenklassen verwenden

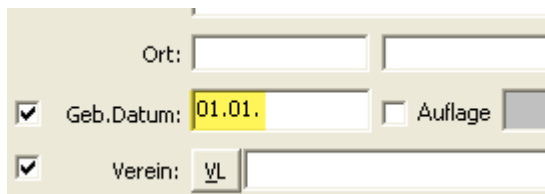
Oftmals will man gar nicht das genaue Geburtsdatum von Schützen eintragen. Bisher musste für die Berechnung der Klasse von Hand ein Datum eingetragen werden oder wählte eine manuelle Klasse aus.

Als neue Möglichkeit kann nun über die bisherige manuelle Klassenauswahl, der Jahrgang übernommen werden. Über den Weg wird das Datum vom 1.1. eines Jahres der Klasse + Auswahl „Auflage“ und „Geschlecht“ (wenn eindeutig) automatisch gesetzt.



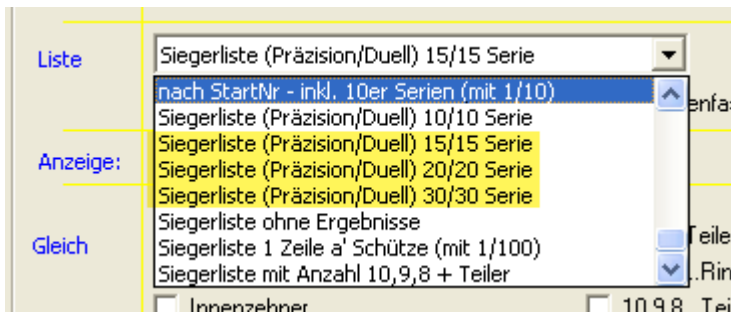
Der Vorteil ist nun, dass die Klasse weiterhin über das Geburtsdatum berechnet wird.

Als weitere Erleichterung, wird bei einem leeren Datumsfeld per Doppelklick der „01.01.“ eingetragen.



05.01.2025 Berechnung SPO 15/15 Serien

Die Berechnung der Platzierung nach der Sportordnung bei Gleichheit war nicht immer sichergestellt, dass die ungeraden Serien 15/15 (Präzision/Duell) richtig berücksichtigt wurden.



Dies wurde für die obigen Siegerlisten angepasst.

06.01.2025 Schützenklassen 2025

Ein neuer Wettkampf wird nun mit den Schützenklassen für 2025 vorbelegt. Die gelb gekennzeichneten Klassen kamen neu dazu, bzw. in der Vorlage angepasst.

Jahrgangstabelle für das Sportjahr 2025			
(vom 1. Oktober 2024 bis 31. Dezember 2025)			
Jahrgangsklassen im nationalen Teil der Wettkämpfe			
	Alter	Jahrgang	Wettkampfklasse
Schüler	(12-14)	2011-2013	20/21
Jugend	(15-16)	2009-2010	30/31
Junioren II/Juniorinnen II	(17-18)	2007-2008	42/43
Junioren I/Juniorinnen I	(19-20)	2005-2006	40/41
Herren I/Damen I	(21-40)	1985-2004	10/11
Herren II/Damen II	(41-50)	1975-1984	12/13
Herren III/Damen III	(51-60)	1965-1974	14/15
Herren IV (lt. Disziplinentabelle)	(61-70)	1955-1964	16
Damen IV (lt. Disziplinentabelle)	(61-70)	1955-1964	17
Herren V (lt. Disziplinentabelle)	(71 und älter)	1954 und früher	18
Damen V (lt. Disziplinentabelle)	(71 und älter)	1954 und früher	19
Auflagewettbewerbe			
	Alter	Jahrgang	Wettkampfklasse
Senioren Im/w	(51-60)	1965-1974	70/71
Senioren IIm/w	(61-65)	1960-1964	72/73
Senioren IIIm/w	(66-70)	1955-1959	74/75
Senioren IVm/w	(71-75)	1950-1954	76/77
Senioren Vm/w	(76-80)	1945-1749	78/79
Senioren VI m/w	(81 und älter)	1944 und früher	80/81
Jahrgangsklassen nur für Bogendisziplinen			
	Alter	Jahrgang	Wettkampfklasse
Schüler C m/w	(0-10)	2015-2025	24/25
Schüler B m/w	(11-12)	2013-2014	22/23
Schüler Am/w	(13-14)	2011-2012	20/21
Jugend m/w	(15-17)	2008-2010	30/31
Junioren m/w	(18-20)	2005-2007	40/41
Herren und Damen	(21-49)	1976-2004	10/11
Master m/w	(50-65)	1960-1975	12/13
Senioren m/w	(66 und älter)	1959 und früher	14/15
Jahrgangsklassen nur für Lichtdisziplinen			
	Alter	Jahrgang	Wettkampfklasse
Schüler IV m/w	(0-8)	2017-2025	26/27
Schüler III m/w	(9-10)	2015-2016	24/25
Schüler II m/w	(11-12)	2013-2014	22/23

23.01.2025 Steuerzeichen Meistbeteiligung

Im Setup der Meistbeteiligung kann nun ein Steuerzeichen „{GesamtAnzahl}“ verwendet werden. Ist dieses im Titel enthalten, so wird der Text durch die Anzahl der Teilnehmer ersetzt.

Es empfiehlt sich, in dem Fall die Liste „ohne Gesamtsumme“ zu verwenden.

The screenshot shows the 'Meistbeteiligung' setup dialog box. The 'Liste' dropdown is set to 'Standard'. The 'Titel' field contains 'Meistbeteiligung der Vereine Gesamt: {GesamtAnzahl}'. A red arrow points to the 'Liste' dropdown.

Konkret kam der Wunsch auf, um auch in WM-Listen die Gesamtteilnehmerzahl anzuzeigen.

WM-Shot

(Tasten: + schneller, - langsamer, 0 = Pause, andere = Ende)

2 von 2

Musterwettkampf 2017

Meistbeteiligung der Vereine Gesamt: 297

a Verein	Ergebnis
1 Bürgerschüt:	49
2 SG Irschenb	26
3 Schützenver	20

Veröffentlichung Version 8.1.3 am 25.01.2025